



Gemeinde Langenargen

Bodenseekreis

Haushaltssatzung


und

Haushaltsplan

2026

INHALTSVERZEICHNIS

Haushaltssatzung	Seite 3
Vorbericht	Seite 6
Gesamtplan	Seite 43
- Teilhaushalt 1 Innere Verwaltung	Seite 50
- Teilhaushalt 2 Sicherheit und Ordnung	Seite 78
- Teilhaushalt 3 Schulen	Seite 92
- Teilhaushalt 4 Sport, Kultur und Soziales	Seite 101
- Teilhaushalt 5 Bauen und Umwelt	Seite 171
- Teilhaushalt 6 Wirtschaft und Tourismus	Seite 224
- Teilhaushalt 7 Allgemeine Finanzwirtschaft	Seite 241
Übersicht über die Zuordnung der Produktbereiche, Produktgruppen, Produkte zu den Teilhaushalten	Seite 252
Stellenplan	Seite 254
Investitionsprogramm I	Seite 263
Übersicht über Verpflichtungsermächtigungen	Seite 267
Übersicht über voraussichtlichen Stand der Rücklagen	Seite 268
Übersicht über den voraussichtlichen Stand der Rückstellungen	Seite 269
Übersicht über den voraussichtlichen Stand der Schulden	Seite 270
Kennzahlen zur Beurteilung der finanziellen Leistungsfähigkeit	Seite 272
Finanzausgleich	Seite 273
Investitionsprogramm II	Seite 274
Wirtschaftsplan der Wasserversorgung	Seite 329
Wirtschaftsplan der Abwasserbeseitigung	Seite 349
Wirtschaftsplan des Fremdenverkehrsbetriebes	Seite 371
Wirtschaftsplan des Eigenbetriebs „Kommunale Dienste“	Seite 413



Haushaltssatzung und Bekanntmachung der Haushaltssatzung

1. Haushaltssatzung der Gemeinde Langenargen Bodenseekreis für das Haushaltsjahr 2026

Auf Grund von § 79 der Gemeindeordnung für Baden-Württemberg, in der Fassung der Bekanntmachung vom 24. Juli 2000 (GBl. 2000, 581) zuletzt geändert durch Gesetz vom 22.07.2025 (GBl. S. 2025 Nr. 71) hat der Gemeinderat der Gemeinde Langenargen am 08.12.2025 folgende Haushaltssatzung für das Haushaltsjahr 2026 beschlossen:

§ 1

Ergebnishaushalt und Finanzhaushalt

Der Haushaltsplan wird festgesetzt

1. Im Ergebnishaushalt mit folgenden Beträgen	
1.1 Gesamtbetrag der ordentlichen Erträge von	25.722.400 EUR
1.2 Gesamtbetrag der ordentlichen Aufwendungen	-26.596.600 EUR
1.3 Veranschlagtes ordentliches Ergebnis	
(Saldo aus 1.1 und 1.2) von	-874.200 EUR
1.4 Gesamtbetrag der außerordentlichen Erträge	0 EUR
1.5 Gesamtbetrag der außerordentlichen Aufwendungen	0 EUR
1.6 Veranschlagtes Sonderergebnis	
(Saldo aus 1.4 und 1.5) von	0 EUR
1.7 Veranschlagtes Gesamtergebnis	
(Summe aus 1.3 und 1.6) von	-874.200 EUR
2. Im Finanzhaushalt mit den folgenden Beträgen	
2.1 Gesamtbetrag der Einzahlungen aus laufender Verwaltungstätigkeit von	25.427.000 EUR
2.2 Gesamtbetrag der Auszahlungen aus laufender Verwaltungstätigkeit von	-24.259.600 EUR
2.3 Zahlungsmittelüberschuss / -bedarf des Ergebnishaushalts	
(Saldo aus 2.1 und 2.2) von	1.167.400 EUR
2.4 Gesamtbetrag der Einzahlungen aus Investitionstätigkeit von	591.000 EUR
2.5 Gesamtbetrag der Auszahlungen aus Investitionstätigkeit Von	-4.222.900EUR
2.6 Veranschlagter Finanzierungsmittelüberschuss / -bedarf aus Investitionstätigkeit (Saldo aus 2.4 und 2.5	-3.631.900 EUR



Gemeinde Langenargen - Bodenseekreis -

2.7 Veranschlagter Finanzierungsmittelüberschuss / -bedarf (Summe, Saldo aus 2.3 und 2.6) von	-2.464.500 EUR
2.8 Gesamtbetrag der Einzahlungen aus Finanzierungstätigkeit von	2.133.100EUR
2.9 Gesamtbetrag der Auszahlungen aus Finanzierungstätigkeit von	-316.600 EUR
2.10 Veranschlagter Finanzierungsmittelüberschuss / -bedarf aus Finanzierungstätigkeit (Saldo aus 2.8 und 2.9) von	1.816.500 EUR
2.11 Veranschlagte Änderung des Finanzierungsmittelbestands Saldo des Finanzhaushalts (Saldo aus 2.7 und 2.10) von	-648.000 EUR

§ 2

Kreditermächtigung

Der Gesamtbetrag der vorgesehenen Kreditaufnahmen für Investitionen und Investitionsförderungsmaßnahmen (Kreditermächtigung) wird festgesetzt auf

	2.130.000 EUR
davon für Ablösung von inneren Darlehen	0 EUR

§ 3

Verpflichtungsermächtigungen

Der Gesamtbetrag der vorgesehenen Ermächtigungen zum Eingehen von Verpflichtungen, die künftige Haushaltsjahre mit Auszahlungen für Investitionen und Investitionsförderungsmaßnahmen belasten (Verpflichtungsermächtigungen), wird festgesetzt auf

	0 EUR
--	-------

§ 4

Kassenkredite

Der Höchstbetrag der Kassenkredite wird festgesetzt auf

	2.500.000 EUR
--	---------------

§ 5

Realsteuerhebesätze

Die Hebesätze werden durch die Satzung über die Erhebung der Grundsteuer und Gewerbesteuer (Hebesatzsatzung) vom 20.01.2025 festgesetzt. Eine Festsetzung im Rahmen dieser Haushaltssatzung erfolgt nicht. Die Hebesätze werden hier nachrichtlich angegeben:

1. für die Grundsteuer
 - a) für die land- und forstwirtschaftliche Betriebe

Gemeinde Langenargen
- Bodenseekreis -



(Grundsteuer A) auf	530 v.H. der Steuermessbeträge
b) für die Grundstücke (Grundsteuer B) auf	110 v.H. der Steuermessbeträge
2. für die Gewerbesteuer auf	355 v.H. der Steuermessbeträge

§ 6
Inkrafttreten

Diese Satzung tritt am 01. Januar 2026 in Kraft.

Langenargen, den 08.12.2025

Ausgefertigt!

Langenargen, 09.12.2025

Ole Münder
Bürgermeister

Ole Münder
Bürgermeister

Hinweis:

Eine etwaige Verletzung von Verfahrens- oder Formvorschriften der Gemeindeordnung für Baden- Württemberg (GemO) oder aufgrund der GemO beim Zustandekommen dieser Satzung wird nach § 4 Abs. 4 GemO unbeachtlich, wenn sie nicht schriftlich oder elektronisch innerhalb eines Jahres seit der Bekanntmachung dieser Satzung gegenüber der Gemeinde geltend gemacht worden ist; der Sachverhalt, der die Verletzung begründen soll, ist zu bezeichnen. Dies gilt nicht, wenn die Vorschriften über die Öffentlichkeit der Sitzung, die Genehmigung oder die Bekanntmachung der Satzung verletzt worden sind.

2. Bekanntmachung der Haushaltssatzung

(Abdruck nach Genehmigung durch die Rechtsaufsicht.)

Vorbericht zum Haushaltsplan 2026

A. Kernhaushalt

1. Vorbemerkungen

Der Vorbericht gibt einen Überblick über die Entwicklung und den Stand der Haushaltswirtschaft unter dem Gesichtspunkt der stetigen Erfüllung der Aufgaben der Gemeinde. Er soll eine durch Kennzahlen gestützte, wertende Analyse der Haushaltslage und ihrer voraussichtlichen Entwicklung enthalten. Insbesondere soll dargestellt werden:

1. welche wesentlichen Ziele und Strategien die Gemeinde verfolgt und welche Änderungen gegenüber dem Vorjahr eintreten,
2. wie sich die wichtigsten Erträge, Aufwendungen, Einzahlungen und Auszahlungen, das Vermögen und die Verbindlichkeiten, mit Ausnahme der Kassenkredite, sowie die verbindlich vorgegebenen Kennzahlen in den beiden dem Haushaltsjahr vorangehenden Jahren entwickelt haben und im Haushaltsjahr entwickeln werden,
3. wie sich das Eigenkapital absolut und relativ zur Bilanzsumme in den dem Haushaltsjahr vorangegangenen fünf Jahren entwickelt hat, wie sich das Gesamtergebnis und die Rücklagen im Haushaltsjahr und in den folgenden drei Jahren entwickeln werden und in welchem Verhältnis sie zum Deckungsbedarf des Finanzplans nach § 9 Abs. 4 stehen,
4. welche erheblichen Investitionen und Investitionsförderungsmaßnahmen im Haushaltsjahr geplant sind und welche Auswirkungen sich hieraus für die Haushalte der folgenden Jahre ergeben,
5. welcher Finanzierungsbedarf für die Inanspruchnahme von Rückstellungen entsteht, wie sich die inneren Darlehen voraussichtlich entwickeln und welche Auswirkungen sich daraus im Finanzplanungszeitraum ergeben,
6. in welchen wesentlichen Punkten der Haushaltsplan vom Finanzplan des Vorjahres abweicht und
7. wie sich der Zahlungsmittelüberschuss oder -bedarf aus laufender Verwaltungstätigkeit, der veranschlagte Finanzierungsmittelüberschuss oder -bedarf und der Bestand an liquiden Mitteln im Vorjahr entwickelt haben, sowie in welchem Umfang Kassenkredite in Anspruch genommen worden sind.

2. Örtliche Rahmenbedingungen

2.1. Informationen zur Gemeindefläche

Bodenfläche insgesamt	1.527 ha	100,0 %	Landeswert
darunter:			
Landwirtschaftsfläche	634 ha	41,3 %	44,8 %
Wald	529 ha	34,6 %	37,9 %
Unland und Gehölz	21 ha	1,4 %	1,0 %
Siedlungs- und Verkehrsfläche	303 ha	19,9 %	14,9 %
darunter			
Wohnbaufläche	119 ha	7,8 %	4,5%
Gewerbefläche	38 ha	2,5 %	2,1 %
Tagebau, Grube, Steinbruch	1 ha	0,1 %	0,2 %
Gemischt genutzt	18 ha	1,3 %	1,0 %
Sport-, Freizeit und Erholung	29 ha	1,9 %	1,1 %
Friedhof	1 ha	0,1 %	0,1 %
Verkehrsfläche	83 ha	5,5 %	5,6 %
Gewässer	40 ha	2,6 %	1,1 %
darunter			
Fließgewässer	32 ha	2,1 %	0,8 %
Hafen	8 ha	0,5 %	0,0 %

2.2. Bevölkerungsentwicklung

Jahr	Einwohner	Einwohner/km²	Landeswert
1961	4.217	277	217
1970	5.253	345	249
1987	6.073	398	260
2000	7.150	468	294
2010	7.803	511	301
2017	7.850	514	309
2020	7.652	501	311
2021	7.702	504	312
2022	7.810	511	316
2023	7.762	508	318
2024	7.567		
2025	7.640		

Das Statistische Landesamt geht in seiner Vorausberechnung bis zum Jahr 2045 von einer Zunahme auf 7.809 (+ 2,2%) Einwohner aus. Bemerkenswert ist der Umstand, dass erstmals wieder eine Steigerung der Bevölkerungszahl prognostiziert wird.

2.1. Entwicklung der Wohnungen

Jahr	Wohngebäude	Wohnungen	Zweitwohnungen	Zweitwohnungssteuer
2010	1.824	4.206	274	201.325 €
2011	1.836	4.248		
2012	1.844	4.270	267	266.500 €
2013	1.860	4.329		264.050 €
2014	1.866	4.342		260.600 €
2015	1.876	4.392		361.650 €
2016	1.883	4.419		356.262 €
2017	1.890	4.439		437.248 €
2018	1.895	4.460	280	417.040 €
2019	1.899	4.475	280	425.645 €
2020	1.905	4.508		431.393 €
2021	1.911	4.532		437.635 €
2022	1.920	4.551	268	431.606 €
2023	1.925	4.569	286	442.200 €
2024			308	641.490 €

Die große Nachfrage nach Wohnungen aufgrund der exponierten Lage und das sehr begrenzte Bauland für neue Wohnungen führten dazu, dass beim letzten veröffentlichten Mietspiegel die Gemeinde Langenargen einen weiterhin sehr hohen Mietpreis aufweist. Auch sind die Bodenrichtwerte weit überdurchschnittlich. Dadurch ist es weiterhin schwierig bezahlbaren Wohnraum für breite Bevölkerungsschichten zu erreichen. Ein großes Ziel ist daher die Schaffung von Wohnraum.

Die Zweitwohnungen haben sich im dargestellten Zeitraum bis 2023 nur unwesentlich verändert. Jedoch konnte auf Grund gesteigerter Personalkapazitäten sowie einer angepassten Rechtsauffassung zur Beurteilung, ob eine steuerpflichtige Zweitwohnung vorliegt, mehr Wohnungen ermittelt werden, die den Tatbestand des Innehabens einer Zweitwohnung erfüllen. Seit 2010 konnte die Zweitwohnungssteuer um 318 % gesteigert werden.

Der Zweitwohnungssteuersatz wurde für 2024 auf ca. 28 % angepasst. Dies führt dazu, dass die Erträge deutlich steigen und in der Mittelfristigen Finanzplanung – auch durch voraussichtlich steigende Mietpreise - auf bis zu 900.000 ansteigen wird.

3. Erläuterungen zu den Vorjahren

3.1. Das Haushaltsjahr 2024

Die Gemeindeverwaltung Langenargen hat zum 01.01.2018 das Finanzwesen von der kameralen auf die doppische Buchhaltung umgestellt. Der Gesetzgeber hat dies spätestens zum 01.01.2020 vorgeschrieben.

Die neue Buchführungsform soll transparenter sein und im Sinne der Generationengerechtigkeit den Ressourcenzuwachs und -verbrauch darstellen. Bisher wurde in Verwaltungshaushalt (laufende Einnahmen und Ausgaben) und Vermögenshaushalt (Investitionen) unterschieden. In der Doppik wird in Ergebnisrechnung (Erfolgsrechnung), Finanzrechnung (kassenmäßige Vorgänge) und Vermögensrechnung (Bilanz) unterschieden. Der wesentliche Unterschied zur früheren Buchführungsform ist jedoch, dass das gesamte Vermögen bewertet werden musste und die Abschreibungen hierfür nicht nur dargestellt, sondern auch in der Ergebnisrechnung erwirtschaftet werden müssen. Hierzu gehören unter anderem Gemeindestraßen, für die die Gemeinde keinerlei Erträge darstellen kann. Dies stellt für alle Gemeinden eine große Herausforderung dar und wird früher oder später zu Steuer- und Abgabeanpassungen führen.

Der vorläufige Jahresabschluss weist jedoch ein Ergebnis in Höhe von **geschätzt rund - 71-600 €** (Stand 08.10.2025) aus. Diese Zahl ist jedoch aufgrund des noch offenen Jahresabschlusses weiteren Schwankungen unterworfen. Der Haushaltsplan sah ein ordentliches Ergebnis in Höhe von -97.200 € vor. Folgende größeren Veränderungen gegenüber dem Plan sind aufgetreten:

1. Erträge

- Gewerbesteuerträge:	+	157.191 €
- Einkommensteueranteil:	-	16.242 €
- Schlüsselzuweisungen:	-	800.000 €

2. Aufwendungen

- Personalaufwendungen:	-	669.000 €
- Aufwendungen für Sach- und Dienstleistungen:	-	705.900 €
- Gewerbesteuerumlage:	-	87.885 €
- Abschreibungen	-	1.985.600 €

Der Ergebnishaushalt wird im Jahr 2024 mit Nettoabschreibungen (Abschreibungen abzüglich Auflösungen von Zuschüssen/Beiträgen) in Höhe von **1.528.648 €** belastet. Nachrichtlich ist hier noch zu erwähnen, dass durch die Verlustübernahme des

Eigenbetriebs Fremdenverkehrsbetrieb weitere Abschreibungen in Höhe von 273.800 € erwirtschaftet werden mussten.

Die **Finanzrechnung** des Kernhaushalts startete am 01.01.2024 mit folgendem Kassenstand:

01.01.2024: 1.989.011 €

Nach dem vorläufigen Abschluss sieht der Kassenstand des Kernhaushalts zum 31.12.2024 wie folgt aus (vorläufig):

31.12.2024: -1.675.883 €

Bis zum endgültigen Jahresabschluss könnte es noch Verschiebungen zwischen Kernhaushalt und Eigenbetriebe geben.

Nach diesen Beträgen haben sich die liquiden Mittel um ca. 3.664.894 € reduziert. Dabei wurden investiv ca. 5.106.700 € aufgewendet. Die größten Investitionen sind

I-1260-003	Sanierung/Neubau Feuerwehr LA	1.726.322,66
I-1124-001	Grunderwerb Grundvermögen	1.203.781,46
I-5730-012	Sanierung Schloss Bauabschnitt II Fenster	606.330,29
I-3650-010	Kindergarten Seestrolche	290.016,23
I-4241-003	Kunstrasenfläche Sportzentrum	133.106,63
I-5350-004	Investitionsbeteiligung Kommunale Dienste	120.000,00
I-5530-004	Sanierung Grabfeld E	99.985,09
I-2110-005	Digitalisierung Medienentwicklungsplan	99.092,64
I-5730-005	Sanierung Schloss	97.188,47
I-1125-003	Sanierung Halle (Feuerwehrprovisorium)	84.854,60

3.2. Das Haushaltsjahr 2025

Am 07.04.2025 hat der Gemeinderat den siebten doppischen Haushalt der Gemeinde Langenargen beschlossen. Im Ergebnishaushalt wurden Erträge in Höhe von 24.919.000 € eingeplant. Folgende größere Veränderungen gegenüber dem Vorjahresplan waren auf der Ertragsseite vorgesehen:

-	Gewerbsteuer	+ 0 €
-	Einkommensteueranteil	+ 508.300 €
-	Schlüsselzuweisungen	+ 256.000 €

Bei den Aufwendungen waren folgende Planänderungen vorgesehen:

-	Personalaufwendungen	- 795.300 €
-	Sach- und Dienstleistungen	+ 457.600 €

- Kreisumlage - 260.100 €

Der Ergebnishaushalt 2025 weist ein Gesamtergebnis in Höhe von -1.053.000 € aus.

Im Haushaltsplan 2025 waren Investitionen in Höhe von 5.535.100 € vorgesehen. Viele Maßnahmen konnten nicht so schnell umgesetzt werden, wie geplant, sodass es sich hierbei teilweise auch um bereits begonnene Maßnahmen aus dem Vorjahr handelt. Noch nicht verbrauchte Mittel stehen im nächsten Jahr zur Vollendung der Maßnahmen bereit.

Folgende größere Finanzmittel für Investitionen wurden bisher eingeplant:

1260-003	Sanierung/Neubau Feuerwehr LA	2.350.000 €
5730-015	Sanierung Schloss BA III Ufermauer 2	700.000 €
1125-007	Sanierung Halle Bestand	250.000 €
5530-004	BA IV Erweiterung Urnengräber Friedhof Langenargen	250.000 €
5110-003	Ankauf Ökopunkte für Pflegeheim/Mooser Weg	200.000 €
5410-021	Brücke Obere Seestraße über Mühlkanal - Sanierung	200.000 €
1125-001	Bauhof Fahrzeuge/Anschaffungen	150.000 €
5730-002	Markthütten	140.000 €
5410-005	Straßenbeleuchtung	136.000 €
1111-011	Sanierung Rathaus	130.000 €

Der gesamte Schuldenstand des Kernhaushalts einschließlich aller Eigenbetriebe wird zum Jahresende laut Plan 21.560.150 € betragen. In diesem Betrag sind Trägerdarlehen des Kernhaushalts an die Eigenbetriebe in Höhe von 1.905.009,64 € enthalten. Damit beträgt der tatsächliche Schuldenstand am Kapitalmarkt 19.655.140,97 €.

4. Das Haushaltsjahr 2026

4.1. Sechster Haushalt in der Kommunalen Doppik

Am 22.09.2009 hat der Landtag das Gesetz zur Reform des Gemeindehaushaltsrechts beschlossen. Nach diesem Gesetz sind die Vorschriften für das Neue Kommunale Haushalts- und Rechnungswesen (NKHR) spätestens ab dem Haushaltsjahr 2020 von allen Kommunen in Baden-Württemberg anzuwenden. Mit Beschluss vom 23.06.2015 hat der Gemeinderat beschlossen, zum 01.01.2018 das Rechnungswesen des Kernhaushalts der Gemeinde Langenargen auf das neue System umzustellen.

Durch das NKHR wird die zahlungsorientierte Kameralistik durch die ressourcenorientierte Doppik abgelöst. Betrachtet werden insbesondere Abschreibungen und Rückstellungen als Aufwendungen, welche beim Haushaltsausgleich zu berücksichtigen sind.

Die kommunale Doppik basiert auf dem kaufmännischen Rechnungswesen und bedeutet doppelte Buchführung in Konten. Hierbei werden Erfolgskonten (Konten der Ergebnisrechnung), Finanzkonten (Konten der Finanzrechnung) und indirekt Bestandskonten (Konten der Bilanz bzw. Vermögensrechnung) bedient. Diese ist die Drei-Komponenten-Rechnung. Man spricht nicht mehr von Einnahmen und Ausgaben, sondern in der Ergebnisrechnung von Erträgen und Aufwendungen und in der Finanzrechnung von Einzahlungen und Auszahlungen.

Durch das NKHR und das damit verbundene Ressourcenverbrauchskonzept wird die Verantwortung für die intergenerative Gerechtigkeit übernommen. Intergenerativ Gerechtigkeit bedeutet, dass jede Generation die verbrauchten Ressourcen wieder zu erwirtschaften hat. Dazu muss gewährleistet sein, dass der Ressourcenverbrauch (Aufwendungen) durch das Ressourcenaufkommen (Erträge) in jedem Haushaltsjahr gedeckt wird. Dabei wird auch der Werteverzehr des Vermögens und die Rückstellungen als Aufwendungen berücksichtigt, damit künftige Generationen nicht belastet werden. Dies ermöglicht ein nachhaltiges Wirtschaften und mehr Transparenz in den Kommunen.

Erstmals wurde der Haushalt der Gemeinde Langenargen im Jahr 2018 nach den Vorschriften für das NKHR geführt.

4.2. Ergebnishaushalt

Dreh- und Angelpunkt der kommunalen Finanzwirtschaft bleibt der Haushaltsausgleich. Der Haushaltsausgleich ist im Gesamtergebnishaushalt (= Summe aller Teilhaushalte) zu erreichen. Dabei werden auch nicht zahlungswirksame Größen wie die Abschreibungen, Auflösungen und Rückstellungen einbezogen, um künftige Generationen nicht durch einen nicht gedeckten Ressourcenverbrauch zu belasten.

4.2.1 Erträge

Der Gesamtergebnishaushalt 2026 hat auf der Ertragsseite ein Volumen in Höhe von 25.722.400 €. Das Volumen steigt gegenüber dem Vorjahr um 803.400 € bzw. 3,1 %. Gegenüber dem vorläufigen Jahresergebnis 2024 liegen die planmäßigen Gesamterträge um 1.9.12.636 € bzw. 7,4 % deutlich über dem Vorvorjahresergebnis.

4.2.1.1. Steuern und ähnliche Abgaben

Die Steuern und ähnliche Abgaben steigen um 809.200 € = 4,9 % auf 16.442.600 €. Die Entwicklung der wichtigsten Ertragsarten wird nachfolgend beschrieben:

4.2.1.1.2. Grundsteuererträge

Mit Gemeinderatsbeschluss vom 20.01.2025 wurden die Grundsteuerhebesätze auf 01.01.2025

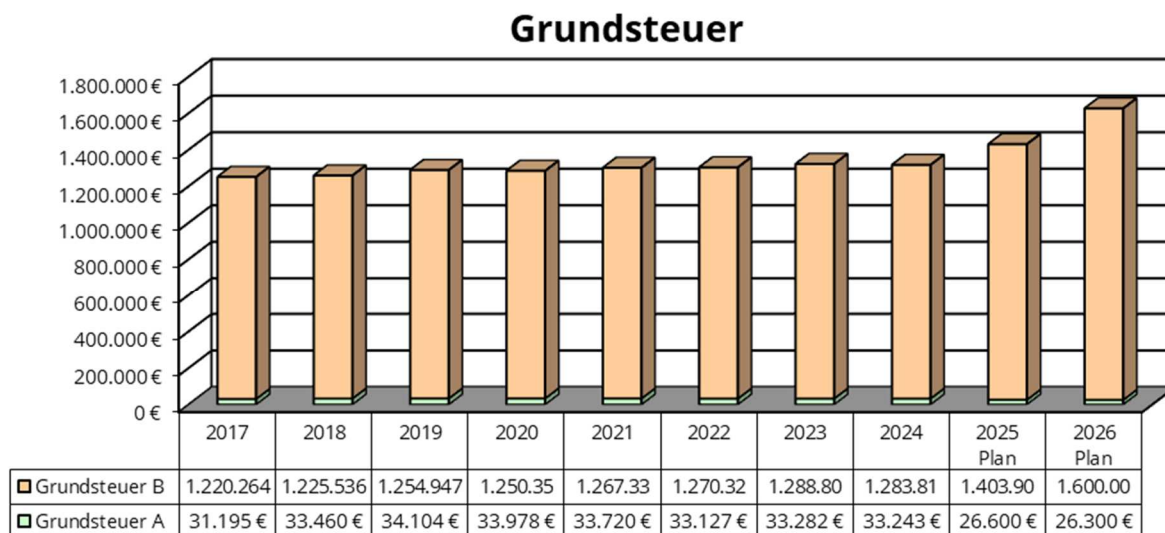
- für die Grundsteuer A von 340 v.H. auf 530 v.H.
- für die Grundsteuer B von 360 v.H. auf 110 v.H.

Aufgrund der Rechtsänderung ab dem Jahr 2025 ist eine Vergleichbarkeit der Grundsteuerhebesätze mit anderen Kommunen in Baden-Württemberg nicht mehr möglich. Zu den Grundlagen der Grundsteuerreform hat die Verwaltung sehr umfangreiche Ausführungen zum Erlass der Hebesatzsatzung dargelegt, die im Ratsinformationssystem nachzulesen sind.

Der Haushaltsplan 2026 geht von 26.300 € Grundsteuer A Erträgen (1,1 % weniger als im Vorjahr) und 1.600.000 € Grundsteuer B Erträgen (+196.100 € = +14,0 %) aus. Pro Einwohner nimmt die Gemeinde Langenargen 213 €, Vorjahr: 182 €) an Grundsteuererträgen ein.

Die Grundsteuererträge sind seit 2016 recht stabil, da das Basisjahr 1964 bis einschließlich 2024 maßgeblich für die Ermittlung der Messbeträge war und weitere Baugebiete in den letzten Jahren nicht geschaffen worden sind. 2026 sollte der Grundsteuersatz angepasst werden. Ziel ist es 1.600.000 € an Grundsteuer B zu erzielen. Insgesamt ergibt sich demnach eine Steigerung des Gesamtaufkommens von 195.800 € oder 13,7 % im Vergleich zum Vorjahr. Gemessen am Gesamtvolumen der Erträge beträgt die Steigerung 0,78 % und ist damit in Summe verträglich.

Das nachfolgende Schaubild zeigt die Entwicklung der letzten 10 Jahren:



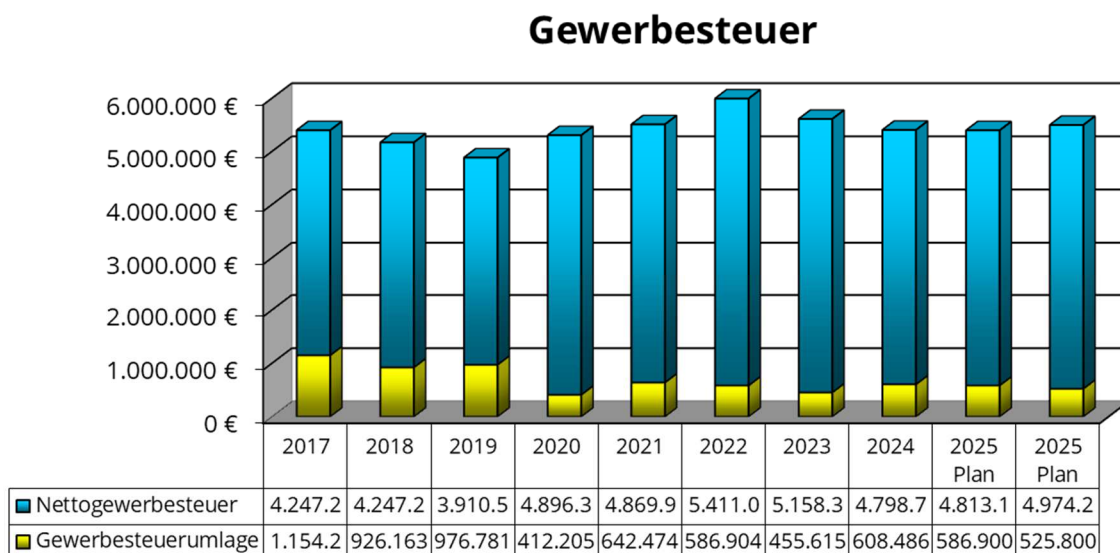
4.2.1.1.3. Erträge aus der Gewerbesteuer

Mit Gemeinderatsbeschluss vom 15.04.2013 wurde der Gewerbesteuerhebesatz ab 01.01.2014 von 340 v.H. auf 355 v.H. angepasst und ist seitdem unverändert.

Der Planansatz bei der Gewerbesteuer wurde aufgrund der festgesetzten Vorauszahlungen und den allgemeinen wirtschaftlichen Entwicklungen nach dem tatsächlichen Aufkommen der Vorjahre mit 5.500.000 € (2024 rund 5.400.000, 2024 voraussichtliches Ist 5.407.191 €) geplant. Der veranschlagte Wert liegt daher auf Vorjahresniveau. Er berücksichtigt, die Steigerung von 9,3 % von welcher der Arbeitskreis Steuerschätzung des Bundes für die Jahre 2026-2029 ausgegangen ist. Gegenüber dem Planansatz des Vorjahres bedeutet dies eine Steigerung in Höhe von 100.000 € bzw. 1,9 %. Damit werden 2026 nur die 4. höchsten Gewerbesteuererträge erzielt werden können, welche aber deutlich über dem Niveau von 2015 mit 3,3 Mio € liegt. Gegenüber früheren Jahren bedeutet dies in etwa ein durchschnittlicher Ertrag. Mittelfristig wird davon ausgegangen, dass die Gewerbesteuer wieder deutlich zunimmt. Damit werden die Schätzungen der Mai-Steuerschätzung zu Grunde gelegt.

Pro Einwohner rechnet die Gemeinde mit 720 € an Gewerbesteuererträgen. Nach Abzug der Gewerbesteuerumlage (netto) sind es pro Einwohner noch 651 €.

Im nachfolgenden Schaubild ist die Entwicklung der Gewerbesteuererträge der letzten 10 Jahre ersichtlich.



4.2.1.1.4. Vergleich der Realsteuerhebesätze

Aufgrund der Umstellung der Grundsteuer und dem Umstand, dass die Hebesätze für die Gewerbesteuer beim Statistischen Landesamt derzeit nicht abrufbar sind, entfällt in diesem Jahr der Vergleich.

4.2.1.1.5. Gemeindeanteil an der Einkommensteuer

Auf Grund des Haushaltserlasses und der Anpassung infolge der Oktober-Steuerschätzung wird der voraussichtliche Gemeindeanteil an der Einkommensteuer 2026 mit insgesamt 8,385 Mrd. € (Vorjahr: 8,45 Mrd.) € angegeben. Dies sind ca. 0,7 % weniger als im Haushaltserlass 2025 angenommen wurde. Die Ergebnisse der Oktobersteuerschätzung 2025 lassen eine Stabilisierung vermuten und liegen knapp unter dem Wert der Oktobersteuerschätzung 2024. Die mittelfristige Sicht geht demnach von einer Steigerung bis 2029 aus. Hier wird 2029 ein Einkommensteueranteil von rund 9,681 Mrd. € angenommen. Der Einkommensteueranteil fällt prognostisch geringer aus, als in Vorjahren geschätzt.

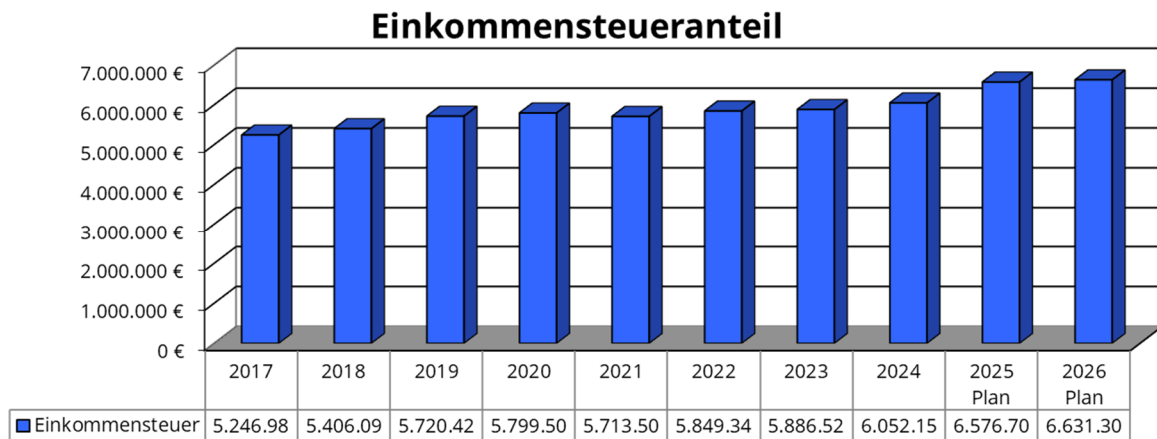
Die in diesem Haushaltsplan verwendeten Zahlen entsprechen den Ergebnissen der Maisteuerschätzung und den hieraus resultierenden Berechnungen des Statistischen Landesamtes.

Ab dem Jahr 2024 wurden die Schlüsselzahlen angepasst. Für Langenargen sinkt die Schlüsselzahl von 0,0008068 auf 0,0007785.

Gegenüber dem Haushaltsplan 2025 steigt der Einkommensteueranteil der Gemeinde Langenargen um 54.600 € = -0,8 % auf 6.631.300 €. Damit ist diese Ertragsquelle weiterhin die bedeutendste der Gemeinde Langenargen. 26,01 % (Vorjahr: 27,87 %) der Erträge des Ergebnishaushalts sind Erträge aus dem Einkommensteueranteil. Die für 2026 angenommenen Erträge übertreffen dennoch das bisherige Rekordergebnis von 2024 (6.052.158 €). Insgesamt ist der Gemeindeanteil an der Einkommensteuer im Verlauf der letzten Jahre eine konstant positive Größe. Je Einwohner nimmt die Gemeinde Langenargen 867,97 € an Einkommensteueranteilen ein. 2025 waren es 839 € je Einwohner.

Trotz diverser Krisen in den vergangenen Jahren entwickelt sich der Einkommensteueranteil stabiler, als dies zu vermuten wäre. Dies bedeutet jedoch auch, dass hier ein gewisses Risikopotential besteht. Dennoch gehen die Prognosen in der Zukunft von einem geringeren Wert aus, als dies im Vorjahr noch der Fall war.

Im nachfolgenden Schaubild werden die Anteile aus der Einkommensteuer der letzten 10 Jahre dargestellt:



4.2.1.1.6. Gemeindeanteil an der Umsatzsteuer

Zum Ausgleich aufgrund der entfallenen Gewerbesteuer im Jahr 1998 entstandenen Mindereinnahmen erhalten die Gemeinden einen Anteil von 2,2 % der Umsatzsteuereinnahmen. Der Umsatzsteueranteil der Gemeinden in Baden-Württemberg wird 2026 voraussichtlich 1.1218 Mrd. € (Vorjahr 1,176 Mrd. €) betragen. Gegenüber dem Planansatz 2025 werden somit 3,5 % mehr erzielt. Mittelfristig ist hier von einer Erholung des Umsatzsteueranteils auf 1.306 Mrd. € im Jahr 2029 auszugehen, hier liegt der Wert über dem der Oktobersteuerschätzung 2024. Ebenfalls wurden neue Schlüsselzahlen ab 2024 ermittelt. Erfreulicherweise steigt die Schlüsselzahl von 0,0004011 auf 0,000431205. Damit erhält die Gemeinde Langenargen 2026 einen Anteil an der Umsatzsteuer in Höhe von 617.100 €. Dies bedeutet eine Steigerung um 99.700 € = 19,3 %.

4.2.1.1.7. Familienlastenausgleich.

Zum Ausgleich der durch die Systemumstellung bei der Kindergeldauszahlung bedingten Mindereinnahmen bei der Einkommensteuer werden den Gemeinden seit dem Jahr 1996 Beträge ausbezahlt, die diese Minderbeträge ausgleichen sollen. 2025 werden in Baden-Württemberg nach der gleichen Schlüsselzahl wie bei der Einkommensteuer 658 Mio. € an die Gemeinden verteilt. Die Gemeinde Langenargen wird hierfür 519.400 € bzw. 1.400 € = 0,3 % weniger erhalten.

4.2.1.2. Schlüsselzuweisungen vom Land

Jede Gemeinde erhält zur Erledigung ihrer Aufgaben sogenannte Schlüsselzuweisungen. Bei der Berechnung der Schlüsselzuweisungen werden die Erträge aus Steuern zwei Jahre zuvor (umgerechnet auf einen gleichen Hebesatz für alle Gemeinden) einer sogenannten Bedarfsmesszahl (Einwohnerzahl multipliziert mit einem Kopfbetrag) gegenübergestellt.

- a) 70 % des Unterschieds erhalten die Gemeinden als Schlüsselzuweisungen nach der mangelnden Steuerkraft. Die Steuerkraftmesszahl (umgerechnete Steuererträge 2 Jahre zuvor) steigt gegenüber dem Vorjahr um 33.729 € = 3,0 % auf 11.451.127 €.

Die Bedarfsmesszahl steigt um 147.656 € = 1,05 % auf 14.240.196 €. Zum einen ist der für die Bedarfsmesszahl A (Einwohner) entscheidende Kopfbetrag auf 1.863,90 gestiegen. Für Langenargen beträgt er 1.863,90 € je Einwohner (Vorjahr: 1.830,20). Zum anderen ist der für die Berechnung der Bedarfsmesszahl maßgebliche Einwohnerbetrag auf 87,40 € pro Kopf gestiegen, trotz der Abnahme der maßgeblichen Einwohnerzahl auf 7.640 Einwohner (Vorjahr 7.700 Einwohner) steigt die Bedarfsmesszahl B (Fläche) um 7.076 € um 1,07 %.

70 % des Unterschieds zwischen Steuerkraftmesszahl und Bedarfsmesszahl = 2.419.763 € werden damit der Gemeinde Langenargen als Schlüsselzuweisungen nach der mangelnden Steuerkraft ausgeschüttet.

125.298 € = 4,92 % werden weniger als im Vorjahr der Gemeinde ausbezahlt.

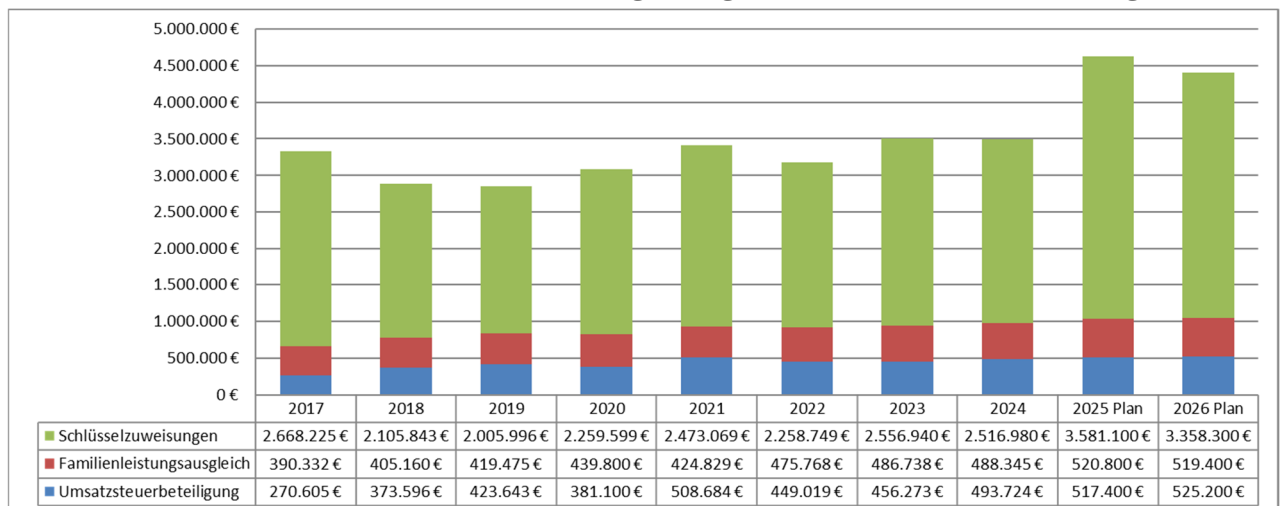
- b) Für sehr schwache Gemeinden, nämlich für diejenigen, deren Steuerkraftmesszahl unter 60 % der Bedarfsmesszahl liegt, gibt es Mehrzuweisungen vom Land, die sogenannte Sockelgarantie. Die Gemeinde Langenargen erhält regelmäßig und voraussichtlich auch mittelfristig keine solchen Mehrzuweisungen.
- c) Um den Entscheidungs- und Investitionsspielraum zu erweitern, erhält jede Gemeinde pro gewichteten Einwohner jährlich einen bestimmten Betrag. Für diese kommunale Investitionspauschale gibt es keine Zweckbindung. Diese kommunale Investitionspauschale beträgt im Jahr 2026 117,00 € pro Einwohner (Vorjahr: 117,00 €). Die Gemeinde erhält hierfür 938.574 € und damit 97.461 € weniger als im Vorjahr.

Insgesamt erhält die Gemeinde Schlüsselzuweisungen in Höhe von 3.358.300 €. Gegenüber dem Plan 2025 werden damit 222.800 € = 6,2 % weniger Schlüsselzuweisungen erwartet. Aufgrund der hohen Steuereinnahmen im Jahr 2024 sinken die Schlüsselzuweisungen.

Der Familienleistungsausgleich ist im Vergleich zum Vorjahr mit 519.400 € um 1.400 € bzw. 0,3 % gesunken, der Umsatzsteueranteil ist um 7.800 € oder 1,5 % auf 525.200 € gestiegen.

In der nachfolgenden Grafik wird die Entwicklung der gesamten Schlüsselzuweisungen, Familienleistungsausgleich und Umsatzsteueranteil der letzten 10 Jahren dargestellt.

Umsatzsteueranteil/Familienleistungsausgleich/Schlüsselzuweisungen



4.2.1.3. Leistungsentgelte

Der Haushaltsplan 2026 enthält öffentlich-rechtliche und privatrechtliche Entgelte für Leistungen in Höhe von 2.303.300 €. Gegenüber dem Vorjahr bedeutet dies eine Steigerung um 69.600 € = 3,0 %. Die öffentlich-rechtlichen Gebühren und die privatrechtlichen Leistungsentgelte steigen leicht. Es ist davon auszugehen, dass aufgrund der gestiegenen Inflation auch 2026 und in Folgejahren die Gebühren geprüft und ggf. nach oben angepasst werden müssen.

4.2.1.4. Sonstige ordentliche Erträge

Bei dieser Position enthält der Ergebnishaushalt einen Betrag in Höhe von 510.000 €. Es handelt sich um 347.000 € Konzessionsabgaben für Strom-, Gas- und Wasserleitungen, 50.400 € Mahngebühren und Säumniszuschläge und 85.000 € Verwarnungsgelder.

4.2.2 Aufwendungen

Der Gesamtergebnishaushalt 2026 hat Gesamtaufwendungen in Höhe von 26.596.600 €. Gegenüber dem Haushaltsplan 2025 bedeutet dies ebenfalls eine Steigerung um 624.600 € bzw. 2,3 %. Die Entwicklung der wichtigsten Aufwandsarten wird in den folgenden Absätzen dargestellt.

4.2.2.1. Personalaufwendungen

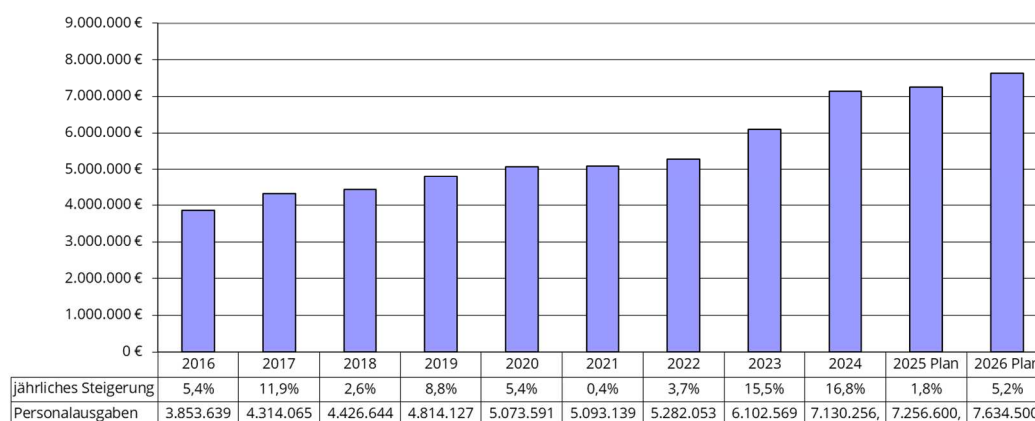
Nach intensiven Verhandlungen haben sich die Tarifpartner auf einen Tarifabschluss geeinigt. Die Einigung fand im Anschluss an das Schlichtungsverfahren statt. Der

Tarifabschluss sieht verschiedene Regelungen vor. Es erfolgt eine lineare Entgelterhöhung von 3,0 Prozent, mindestens jedoch 110 Euro monatlich ab dem 1. April 2025. Eine weitere Entgelterhöhung von 2,8 Prozent ist ab dem 1. Mai 2026 vorgesehen. In Summe also 5,8 Prozent, die in vollem Umfang auf die Personalkostenhochrechnung 2026 durchschlagen. Die geplanten Gesamtpersonalaufwendungen im Kernhaushalt 2026 betragen 7.634.500 €. Gegenüber dem Haushaltsplan 2026 bedeutet dies im Kernhaushalt eine Steigerung um 377.900 € oder 4,9 %. 2026 erfolgt außerdem eine Erhöhung der Jahressonderzahlung auf einheitlich 85 Prozent. Zusätzlich sind im Rahmen der Verhandlungen noch Sondervereinbarungen getroffen worden, die die Umwandlung von Teilen der Jahressonderzahlung in bis zu drei freien Tagen, die Möglichkeit einer freiwilligen Erhöhung der wöchentlichen Arbeitszeit befristet auf bis zu 42 Stunden, einen zusätzlichen Urlaubstag ab dem Kalenderjahr 2027 und erhöhte Zulagen ab 1. Juli 2025 vorsehen. Ebenso stiegen die Ausbildungs- und Studienentgelte ab 1. April 2025. In einer zweiten Stufe ab 1. Mai 2026. Weitere Regelungen mit monetären Auswirkungen lassen sich derzeit noch nicht konkret beziffern. Hier ist also ein monetärer Unsicherheitsfaktor beinhaltet, kann aber derzeit nicht aufgelöst werden. Konkret auf die Personalkostenhochrechnung der Gemeinde bezogen sind die wesentlichen Steigerungen natürlich aus den Tarifverhandlungen resultierend. Merkliche Anteile im Zuge der Personalkosten sind im sozialen Bereich, insbesondere in der Kinderbetreuung, vorhanden. So schlägt der Betrieb des Kindergartens Seestrolche in der Personalkostenhochrechnung nunmehr voll durch, da der Kindergarten mit 2 Gruppen voll ausgelastet ist und somit mehr Personal vorhanden sein muss (Betreuungsschlüssel). Ebenso ergeben sich erhöhte Personalkosten im Bereich der Kinderkrippe Zwergenhaus.

Pro Einwohner gibt die Gemeinde im Kernhaushalt 1.023,39 € aus. Im Vorjahr waren es 925,59 €. 2024 waren es 824,15 € pro Einwohner.

In der nachfolgenden Grafik wird die Entwicklung der Personalaufwendungen der letzten 10 Jahren aufgezeigt.

Personalaufwand



4.2.2.2. Aufwendungen für Sach- und Dienstleistungen

An Aufwendungen für Sach- und Dienstleistungen fallen 2026 voraussichtlich 3.621.400 € an. Gegenüber dem Vorjahr bedeutet dies eine Zunahme um 34.100 € bzw. 0,9 %. Bei den Sach- und Dienstleistungen handelt es sich um Gebäudebewirtschaftung, Gebäude- und Liegenschaftsunterhaltung samt Straßen, Straßenbeleuchtung und Fahrzeugkosten. Im Zuge der Mittelanforderungen der Fachämter wurden bereits alle aufschiebbaren Maßnahmen verschoben und alle nicht dringend zu tätigen Aufwendungen werden 2026 eingespart. Es besteht kein Puffer für unvorhergesehene Ereignisse.

4.2.2.3. Abschreibungen

Eine besondere Bedeutung kommt den Aufwendungen für Abschreibungen zu. Im kommunalen Haushaltsrecht müssen die Abschreibungen im gesamten Ergebnishaushalt veranschlagt und auch erwirtschaftet werden. Im Gegenzug sind die erhaltenen Zuschüsse für Investitionen und die Beiträge passiviert und entsprechend aufzulösen.

Die flächendeckend veranschlagten Abschreibungen auf das Sachvermögen im Jahr 2026 werden im Ergebnishaushalt auf 1.961.100 € beziffert. Dem stehen Auflösungen für Zuschüsse und Beiträge in Höhe von 413.900 € entgegen. Die Nettoabschreibungen belaufen sich somit auf 1.547.200 €. Dies bedeutet gegenüber dem Ergebnishaushalt 2025 eine Zunahme der Abschreibungen um 165.700 € bzw. 8,4 %. Mit der Verlustabdeckung des Fremdenverkehrsbetriebes hat die Gemeinde 2026 weitere Abschreibungen in Höhe von 326.300 €, also insgesamt 1.873.500 (Netto) € (Vorjahr 1.606.100 €) abzudecken.

Neben allen sonstigen tatsächlichen Aufwendungen muss die Gemeinde jährlich diese Abschreibungen mit Erträgen decken, damit der Haushalt genehmigungsfähig wird und bleibt. Aufgrund der Fertigstellung wie zum Beispiel des Bauhofhauptgebäudes und der bevorstehenden Fertigstellung des Feuerwehrhauses haben die Abschreibungen 2026 deutlich zugenommen.

4.2.2.4. Zinsaufwand

Da der Kernhaushalt nicht mehr schuldenfrei ist, fallen künftig Zinsen für Kredite an. Insgesamt sind 311.000€ an Zinsen vorgesehen. Hierin sind Zinsen für kreditähnliche Rechtsgeschäfte in Höhe von 6.300 €. Nachdem die Kredite nachschüssig, je nach Entwicklung der tatsächlichen Investitionen aufgenommen werden, steigen auch die Zinsen verzögert.

4.2.2.5. Transferaufwendungen

Unter Transferaufwendungen definiert die Gemeindehaushaltsverordnung einen Aufwand ohne unmittelbar damit zusammenhängender Gegenleistung. Hierzu gehören die Finanzausgleichsumlage, die Kreisumlage, die Gewerbesteuerumlage, die Verlustabdeckung an den Fremdenverkehrsbetrieb und auch Umlagen an Zweckverbände. Diese Transferaufwendungen betragen 2026 planmäßig 12.268.200 €. Sie sinken gegenüber dem Vorjahr um 168.500€ bzw. 1,4 %.

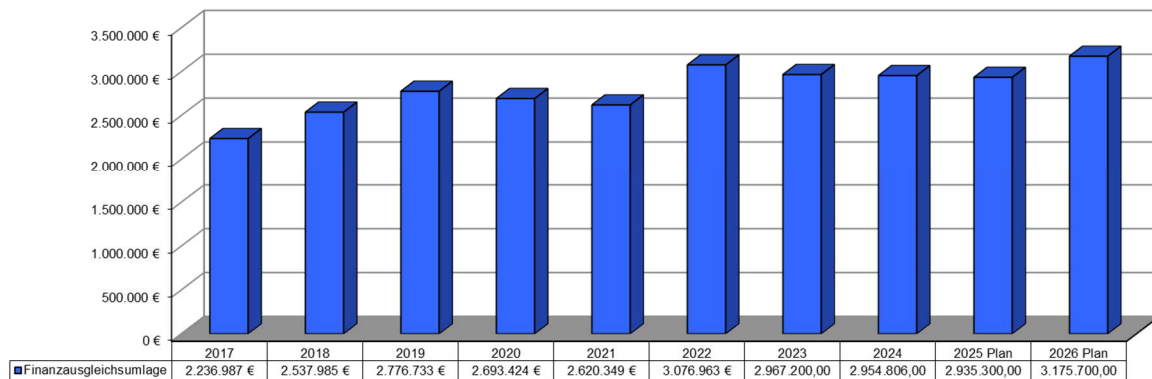
Hier ist auch die Übernahme des Abmangel Stiftung „Hospital zum Heiligen Geist“ von 60.000 € für den voraussichtlichen Abmangel 2026 vorgesehen.

4.2.2.5.1. Finanzausgleichsumlage

Maßgeblich zur Berechnung der Finanzausgleichsumlage an das Land Baden-Württemberg ist die Steuerkraftsumme, die sich aus den auf einen einheitlichen Hebesatz umgerechneten Steuereinnahmen ergibt. Die Umrechnung auf einen einheitlichen Hebesatz bewirkt, dass die Umlage für eine Gemeinde immer gleich hoch ist, egal welchen Hebesatz sie erhebt. Maßgeblich für die im Jahr tatsächlich zu bezahlende Finanzausgleichsumlage ist die Steuerkraftsumme, die sich aus den Steuereinnahmen des zweit-vorangegangenen Jahrs ergibt. Im Jahr 2026 beträgt diese Steuerkraftsumme 13.771.317 €. Dies sind pro Einwohner 1.803 € (Vorjahr: 1.657.) Die Steuerkraftsumme ist im Vergleich zum Vorjahr um 1.009.107 € gestiegen. Nach den jetzigen Vorgaben hat die Gemeinde von dieser Steuerkraftsumme 23,06 % als FAG-Umlage zu bezahlen. Die Gemeinden der gleichen Größenordnung hatten 2024 eine durchschnittliche Steuerkraftsumme in Höhe von 1.717 €. Die Gemeinde liegt hier unter dem Durchschnitt der anderen Gemeinden gleicher Größenordnung.

Im Jahr 2026 ist eine Finanzausgleichsumlage in Höhe von 3.175.700 € zu bezahlen. Dies sind 240.400 € bzw. 8,2 % mehr als 2025 eingeplant. Pro Einwohner zahlt die Gemeinde damit 415,67 € (Vorjahr: 374,40 €) an das Land. Nachfolgende Grafik stellt die Entwicklung der letzten Jahre dar.

Finanzausgleichsumlage



Nachrichtlich wird erwähnt, dass mit dem Jahresabschluss zum Ausgleich der Steuerschwankungen Rückstellungen für Finanzausgleichsumlagen und Kreisumlagen für 2 Jahre später gebildet werden. Im Haushaltsplan 2026 ist als Ertrag für die Auflösungen dieser beiden Rückstellungen ein Betrag in Höhe von 7.995.700 € bzw. 976.500 € mehr als im Vorjahr eingestellt.

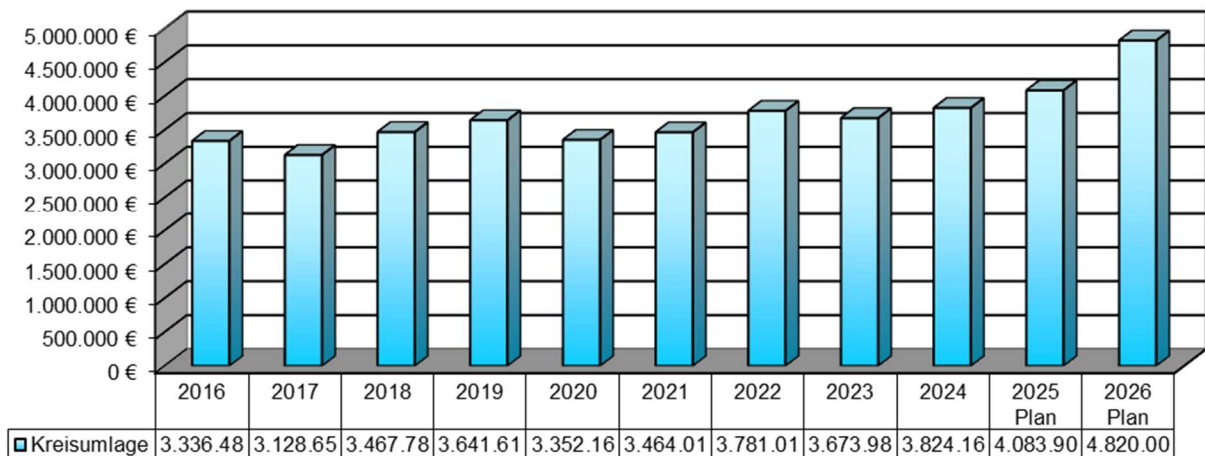
4.2.2.5.2. Kreisumlage

Wie bei der Finanzausgleichsumlage ist auch für die Berechnung die Steuerkraftsumme maßgeblich. Für das Jahr 2025 wird der Kreisumlagehebesatz voraussichtlich 35 % betragen. Dies sind 3 % mehr als im Vorjahr. Infolge der oben dargestellten Steuerkraftsumme und dem Umlagesatz wird davon ausgegangen, dass 2026 vom Ergebnishaushalt 4.820.000 € an Kreisumlage abzuführen sind. Dies sind 736.100 € bzw. 18 % mehr, als im Vorjahr eingeplant waren.

Von den Gesamtaufwendungen des Ergebnishaushalts entfallen 18,3 % (Vorjahr 15,7 %) der Aufwendungen auf die Kreisumlage. Pro Einwohner bedeuten dies 630,89 € (Vorjahr 520,91 €).

Der Kreisumlagesatz des Bodenseekreises lag im Jahr 2025 im Verhältnis zu allen Landkreisen in Baden-Württemberg unterhalb des durchschnittlichen Hebesatzes. Alle Landkreise hatten einen gewogenen Umlagesatz mit 33,13 v. H. Bedenklich ist die Zunahme dieses Durchschnitts aller Kreise. Auch hier verschlechtert sich die finanzielle Lage und es wird offensichtlich, dass das Konexitätsprinzip seitens Bund und Land auch hier nicht umgesetzt wird. Die nachfolgende Tabelle zeigt die Entwicklung der von der Gemeinde zu zahlenden Kreisumlage der letzten 10 Jahren:

Kreisumlage



Sollte der Kreis den Kreisumlagehebesatz beispielsweise um 8 % auf 43 % anheben, um die erheblichen Mehrausgaben für die Übernahme der Klinikträgerschaft zu finanzieren, wären ca. 1.101.700 € mehr abzuführen. Damit ist ein Haushaltsausgleich in der Mittelfristigen Planung nicht mehr möglich. Unweigerlich hätte dies zur Folge, dass die Erträge und hier vor allem Steuern deutlich erhöht werden müssten und freiwillige Aufgaben müssten im größeren Stil aufgegeben werden.

Hierbei zeigt sich die große Schwäche umlagefinanzierter Systeme: Fehlt das Geld, holt sich der Kreis dies von allen Gemeinden, ohne dass diese hierauf Einfluss hätten. Im oben dargestellten Szenario wäre eine geordnete Haushaltsführung der Gemeinde massiv erschwert. Zweifelsfrei wird auch der Landkreis seine freiwilligen Aufgaben deutlich reduzieren müssen, um die für die Bevölkerung des Kreises essentiellen Aufgabe der Daseinsvorsorge namens Krankenhausversorgung dauerhaft sicher zu stellen.

Bei der Grafik gilt das Gleiche wie bei der Finanzausgleichsumlage. Dargestellt wird die tatsächlich zu zahlende Kreisumlage. Im Ergebnishaushalt wird jedoch von der Möglichkeit Gebrauch gemacht, entsprechend der tatsächlichen Steuereinnahmen Rückstellungen für die Umlagen 2 Jahre später zu bilden und diese dann wieder aufzulösen. Damit wird das Jahr im Ergebnis belastet, in dem die Steuern auch eingenommen werden.

4.2.2.6. Bildung und Auflösung von Rückstellungen für die FAG- bzw. Kreisumlage

Nachdem die Zahlungen für die Finanzausgleichsumlage (FAG-Umlage) und die Kreisumlage auf Zahlen des zweitvorangegangenen Jahres beruhen, kann hierfür eine Rückstellung im zweitvorangegangenen Jahr gebildet werden. Für 2026 heißt dies, dass eine Rückstellung

für das Jahr 2028 gebildet wird und diejenige, die 2024 gebildet wurde, im Jahr 2026 aufgelöst werden (Konten 4371110 und 4372110 im Gesamtergebnishaushalt). Demnach sind die Beträge für die Auflösung der Rückstellungen aus dem Jahr 2024 in Höhe von 7.995.700 € als Minderung der Transferaufwendungen zu veranschlagen. Gebildet werden 2026 für die FAG- und Kreisumlage 8.371.600 €. Dies wirkt sich auf das Ergebnis wie folgt aus:

Bildung Rückstellungen	2026
FAG-Umlage	3.335.400
Kreisumlage	5.036.200
Summe	8.371.600
Auflösung	
Rückstellungen	7.995.700
Saldo:	-375.900

Nachdem die Bildung und Auflösung von Rückstellungen nicht liquiditätswirksam ist, hat dies keinen Einfluss auf den Zahlungsmittelüberschuss aus laufender Verwaltungstätigkeit, sodass dieser trotz des negativen Ergebnisses bei 739.899 € liegt.

Mit diesen Rückstellungen kann im Gegenzug zur früheren Kameralistik die im zweijahres-Rhythmus zu leistende FAG- bzw. Kreisumlagezahlung ergebniswirksam abgedeckt werden. Das Ergebnis bleibt folglich relativ „unberührt“ von diesem Mechanismus. 2026 bedeutet dies dennoch ein Ressourcenverbrauch von 375.900 €, welcher maßgeblich für das Jahresergebnis ist. Den Finanzhaushalt tangieren die Rückstellungen wie oben dargestellt nicht.

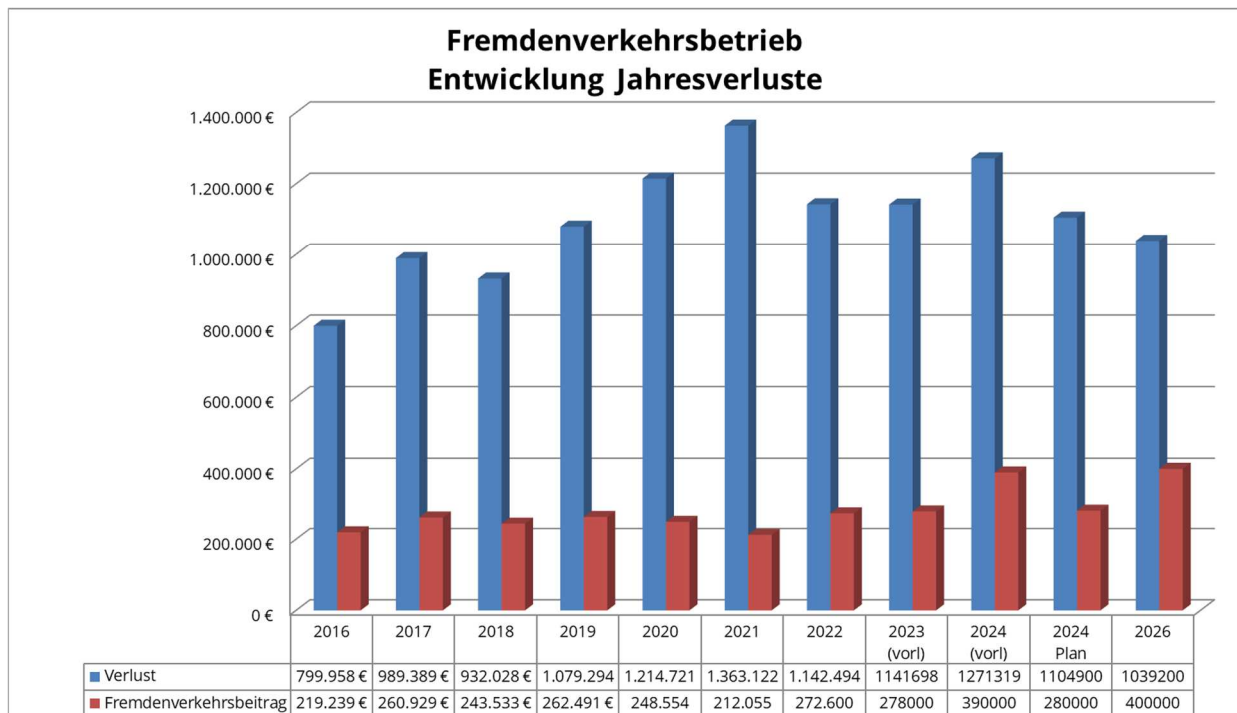
4.2.2.7. Übernahme des Verlustes des Fremdenverkehrsbetriebes

Eine hohe Belastung für den Kernhaushalt ist die jährliche Übernahme des Verlustes des Fremdenverkehrsbetriebs. Dabei ist jedoch zu beachten, dass damit der Steuerzahler im wesentlichen Aufwendungen für den Tourismus für die Benutzung bzw. die Möglichkeit der Benutzung übernimmt. Der Gesamtverlust in Höhe von 1.033.000 € setzt sich wie folgt zusammen:

- Veranstaltungen	-45.000 €
- Strandbad	-484.300 €
- Park und Ufer	-122.200 €
- Bootshafen	-50.700 €
- Tiefgarage	48.600 €
- Münzhof	-44.100 €
- Tourist-Info	-436.600 €

Alle diese genannten Einrichtungen werden stark von Bürgern bzw. Einwohnern frequentiert und können dem Bürger nur in diesem Umfang angeboten werden, da ein großer Teil der Aufwendungen durch den Übernachtungsgast mit der Kurtaxe in Höhe von 706.400 € (Vorjahr: 745.000 €) finanziert wird.

Weitere 400.000 € werden von natürlichen bzw. juristischen Personen über den Fremdenverkehrsbeitrag finanziert, die einen mittelbaren bzw. unmittelbaren Vorteil aus dem Fremdenverkehr haben.



4.2.2.8. sonstige ordentliche Aufwendungen

Bei den sonstigen ordentlichen Aufwendungen wird derjenige ordentliche Aufwand veranschlagt, der nicht den anderen Aufwandspositionen zuzuordnen ist. Insgesamt sind dies 800.400 €. Davon sind die größeren Positionen Geschäftsaufwendungen, Versicherungen, Rechts- und Beratungskosten, Aufwendungen für ehrenamtliche Tätigkeit, Personalnebenausgaben und der Straßenentwässerungskostenanteil (197.800 €) an den Eigenbetrieb Abwasserbeseitigung.

4.2.2.9. Bauleitplanung

Für Bebauungspläne/Beratung werden 75.000 € vorgesehen.

4.2.3 Ergebnis des Gesamtergebnishaushalts

Nach § 80 GemO i. V. m. § 24 GemHVO ist der Ergebnishaushalt in Erträgen und Aufwendungen auszugleichen. Diese gesetzliche Vorgabe erfüllt der Haushaltsplan 2025 in der ersten Stufe nicht. Durch die Entnahme aus der Rücklage des ordentlichen Ergebnisses in Höhe von **-874.200 €** (Vorjahr: -1.053.00) kann der Haushalt jedoch ausgeglichen werden. Der Ergebnishaushalt weist damit in Stufe zwei ein **ausgeglichenes Ergebnis** in Höhe von **0,00 €** aus. Der Ergebnishaushalt 2025 enthielt ebenfalls in der zweiten Stufe ein ausgeglichenes Ergebnis in Höhe von 0,00 €. Damit bleibt das Ergebnis gleich.

Der Gesamtergebnishaushalt weist nach, dass während des Finanzplanungszeitraums mit den jetzigen wirtschaftlichen Rahmenbedingungen die gesetzliche Vorgabe erfüllt ist. Damit ist der intergenerativen Gerechtigkeit genüge getan. Ausweislich der mittelfristigen Finanzplanung wird bis zum Ende des Finanzplanungszeitraumes von künftig wieder ausgeglichenen Ergebnissen ausgegangen.

4.3. Finanzhaushalt

Der Finanzhaushalt gibt Aufschluss über die Gesamtsumme der Einzahlungen und Auszahlungen und deren sachlichen Verteilung. Es wird aufgezeigt, wie sich der Bestand an Zahlungsmitteln entwickelt.

Der gesamte Finanzhaushalt schließt mit einer Zunahme der liquiden Finanzmittel in Höhe von 533.300 € ab. Da derzeit von einem Kassenstand des Kernhaushalts zum 31.12.2025 in Höhe von 1.629.438 € ausgegangen wird, liegt der voraussichtliche Kassenstand zum 31.12.2026 bei **497.143 €**.

Nach § 22 (2) der GemHVO soll der planmäßige Bestand an liquiden Mitteln ohne Kassenkreditmittel sich in der Regel auf mindestens zwei von Hundert der Summe der Auszahlungen aus laufender Verwaltungstätigkeit nach dem Durchschnitt der drei dem Haushaltsjahr vorangehenden Jahre belaufen. Der Mindestbetrag liegt bei ca. **439.639 €**. Damit wird die gesetzliche Vorgabe eingehalten.

4.3.1 Zahlungsmittelüberschuss aus laufender Verwaltungstätigkeit

Der Haushaltsplan enthält für das Jahr 2026 Einzahlungen aus lfd. Verwaltungstätigkeit in Höhe von 25.427.000 €. Die Auszahlungen aus laufender Verwaltungstätigkeit betragen 24.259.600 €. Damit werden planmäßig 1.167.400 € dem Kassenbestand aus laufender Verwaltungstätigkeit zugeführt. Im Vorjahr betrug der Zahlungsmittelüberschuss aus laufender Verwaltungstätigkeit +1.531.600 €. Das vorläufige Rechnungsergebnis 2024 weist einen Betrag in Höhe von 699.440 € aus.

4.3.2 Finanzierungsmittelbedarf aus Investitionstätigkeit

Nach § 21 Gemeindehaushaltsverordnung für Baden-Württemberg bleiben Ansätze für Investitionen bis zur Fälligkeit der letzten Zahlung für ihren Zweck verfügbar. Deshalb werden diese Mittel automatisch übertragen. Diese sind in 2025 nicht mehr erneut zu veranschlagen. Im Haushaltsplan wurden neu 4.222.900 € an Investitionen eingestellt. Weiter enthält der Haushaltsplan 2026 Tilgungsausgaben in Höhe von 316.600 €. Etwaige Kreditaufnahmen erfolgen erst zum Jahresende, sodass sich die Tilgungen erst im kommenden Jahr niederschlagen werden. Im Jahr 2025 wurden Kredite in Höhe von 2.130.000 € aufgenommen.

Grundstückserlöse sind im Jahr 2026 nicht zu erwarten, da die Gemeinde derzeit über keinen Bestand an veräußerbaren Grundstücken verfügt, der außerhalb des für die Aufgabenerfüllung der Gemeinde erforderlichen Bestandes liegt.

Folgende großen Maßnahmen bis 100.000 € sind im Investitionsprogramm für das Jahr 2026 vorgesehen:

4.3.2.1 Feuerwehrhaus

In Sachen Neubau Feuerwehrhaus sind 2026 Mittel in Höhe von 1.325.000 € vorgesehen. Zusätzlich stehen Haushaltsreste in Höhe von rund 2.3 Mio. € (Stand September 2025) bereit.

4.3.2.2 Sanierung Schloss Montfort

Für den weiteren Bauabschnitt III der Sanierung des Schloss Montforts sind weitere 700.000 €. Bis zum Jahr 2026 sind insgesamt 1.672.000 € an Zuschüssen zu erwarten.

4.3.2.3 Grunderwerb Grundvermögen

Für Grunderwerb stehen 95.800 € zur Verfügung. Sollten größere Projekte erworben werden, müssten hierfür Mittel von anderen Maßnahmen im Jahr 2026 umgeschichtet werden.

4.3.2.4. Möwenweg

Im Zuge der Kanalsanierung wird auch die Straße Möwenweg für 360.000 € neu erstellt.

4.3.2.5. Bauhof Sanierung Halle Bestand

Im Bauhof soll die bestehende Kalthalle saniert werden. Hierfür sind 300.000 € vorgesehen.

4.3.2.6. Straßenbeleuchtung

Es wird bei weiteren Straßenzügen die Straßenbeleuchtung erneuert und komplett auf LED-Beleuchtung umgestellt. Hierfür sind 266.000 € vorgesehen.

4.3.2.7. Ankauf von Ökopunkten für die Planung Pflegeheim/Mooser Weg

Für die Maßnahme am Pflegeheim/Mooser Weg waren 2025 Mittel für den Kauf von Ökopunkten vorgesehen. Eine erneute Veranschlagung, ohne konkretes Investitionsvorhaben ist nicht möglich. Eine Veranschlagung im Ergebnishaushalt unterbleibt, da dieser bereits unterfinanziert ist.

4.3.2.8. Weitere größere Investitionen

Der Haushaltsplan 2026 enthält neben vielen kleinen Investitionen noch folgende Investitionen mit einem Finanzbedarf ab 100.000 €:

Beteiligung Kommunale Dienste	260.000,00
Ersatzfahrzeug für Holder Kommunalfahrzeug	225.000,00
DLRG-Heim	100.000,00

4.4. Kostenrechnende Einrichtungen

In der nachfolgenden Tabelle werden die Entwicklung der Gebührenhaushalte und die entsprechenden Kostendeckungen aufgezeigt:

Entwicklung der Kostendeckungsgrade						
Bezeichnung	2026				2025	
	Erträge	Aufwendungen	Zuschussbedarf	Kostendeckungsgrad	Zuschussbedarf	Kostendeckungsgrad
Lehrschwimmbecken	10.500,00	121.000,00	-110.500,00	8,6%	-112.100 €	8,6%
verlässl.Grundschule	97.900,00	292.700,00	-194.800,00	30,3%	-194.200 €	30,3%
Nachmittagsbetreuung	4.500,00	49.800,00	-45.300,00	11,0%	-40.600 €	11,0%
Grundschulferienbetreuung	10.100,00	41.700,00	-31.600,00	12,6%	-34.700 €	12,6%
Musikschule	300.300,00	645.400,00	-345.100,00	47,3%	-325.800 €	47,3%
Bücherei	6.500,00	225.600,00	-219.100,00	30,3%	-208.000 €	30,3%
Ferienspiele	22.500,00	42.900,00	-20.400,00	45,8%	-24.300 €	45,8%
Uferfest	103.000,00	147.700,00	-44.700,00	68,6%	-45.500 €	68,6%
Kindergarten	409.400,00	1.346.100,00	-936.700,00	24,1%	-1.020.700 €	24,1%
U3-Betreuung	1.239.000,00	1.737.500,00	-498.500,00	73,1%	-446.800 €	73,1%
Parkplätze	251.100,00	153.100,00	98.000,00	177,1%	109.300 €	177,1%
Märkte	7.500,00	44.900,00	-37.400,00	26,7%	-24.200 €	26,7%
Bestattungswesen	158.700,00	315.000,00	-156.300,00	63,3%	-98.500 €	63,3%
Kavaliershaus	45.100,00	63.100,00	-18.000,00	58,2%	-34.300 €	58,2%
Schloss	131.900,00	217.600,00	-85.700,00	41,0%	-171.750 €	41,0%

4.5.Schuldenstand

Die nachfolgende Tabelle zeigt die Entwicklung des Schuldenstandes des Kernhaushalts und der Eigenbetriebe

Schuldenstand der Gemeinde						
	Gemeinde	Wasserversorgung	Abwasser	Kommunale Dienste	Fremdenverkehrsbetrieb	Gesamt
Stand 01.01.2026	10.329.166,67 €	100.000,00 €	5.196.321,38 €	791.590,00 €	970.000,00 €	17.387.078,05 €
Kreditaufnahmen 2026	2.130.000,00 €	100.000,00 €	1.360.000,00 €	860.000,00 €	3.850.000,00 €	8.300.000,00 €
Davon Trägerdarlehen von Gemeinde	0,00 €	0,00 €	0,00 €	0,00 €	0,00 €	0,00 €
Tilgungen 2026	245.189,99 €	16.000,00 €	220.384,23 €	19.800,00 €	50.700,00 €	552.074,22 €
Davon Trägerdarlehen von Gemeinde	0,00 €	0,00 €	0,00 €	0,00 €	0,00 €	0,00 €
Stand 31.12.2026	12.213.976,68 €	184.000,00 €	6.335.937,15 €	1.631.790,00 €	4.769.300,00 €	25.135.003,83 €
Schuldenstand pro Einwohner	1.586,23 €	23,90 €	822,85 €	211,92 €	619,39 €	3.264,29 €
Davon Trägerdarlehen von Gemeinde		0,00 €	1.323.569,64 €	581.440,00 €	0,00 €	1.905.009,64 €
Somit Fremddarlehen	12.213.976,68 €	184.000,00 €	5.012.367,51 €	1.050.350,00 €	4.769.300,00 €	23.229.994,19 €

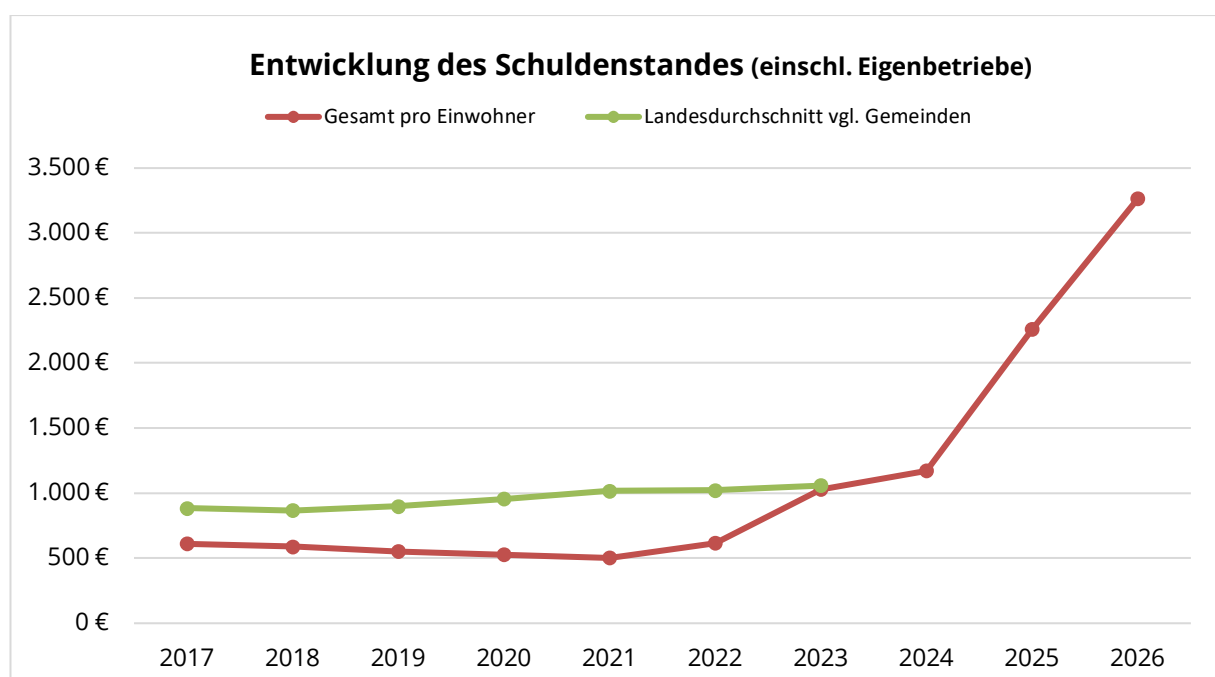
Zum Jahresende 2025 beträgt der Schuldenstand des Kernhaushalts 7.229.166,67 € zuzüglich der noch nicht in Anspruch genommenen Ermächtigung von 2025 in Höhe von 3.100.000 € ergibt sich ein voraussichtlicher Schuldenstand zu Beginn 2026 von 10.329.166,67. Werden die veranschlagten Kredite für 2025 und 2026 tatsächlich aufgenommen, steigt der Schuldenstand je Einwohner im Kernhaushalt auf 1.586,23 € bzw. 12.213.976,68 € insgesamt. Innerhalb des Finanzplanungszeitraums sind weitere Darlehensaufnahmen vorgesehen. Entwickeln sich die Zahlen laut Plan, steigt der Schuldenstand allein im Kernhaushalt um 7.822.000 € innerhalb des Finanzplanungszeitraumes 2026 - 2029. Dies ist grundsätzlich finanziell zu stemmen,

jedoch verbunden mit einer beträchtlichen Kreditaunahme in Summe und einer erheblichen Belastungen für künftige Jahre. Sofern Projekte nicht umgesetzt werden könnten oder später als entbehrlich betrachtet werden könnten, würde dies eine deutliche Entlastung des Gesamtschuldenstandes vorsehen. Über die mittelfristige Finanzplanung hinaus dürfen die Kreditaufnahmen nicht auf Dauer in diesem Maße ansteigen, da es ansonsten immer schwieriger wird, den Haushalt rechtskonform auszugleichen.

Der Gesamtschuldenstand einschließlich Eigenbetriebe wird zum 31.12.2026 25.135.003,83 € bzw. 3.264,29 € pro Einwohner betragen. Damit wird der Schuldenstand pro Einwohner deutlich über dem Landesdurchschnitt liegen. Insgesamt werden laut Plan im Jahr 2026 8.300.000 € neu an Darlehen bei Gemeinde und Eigenbetrieben aufgenommen.

Da im Gesamtschuldenstand 1.905.009,64 € Trägerdarlehen an die Eigenbetriebe enthalten sind, liegen nur 23.229.994,16 € Fremddarlehen vor.

Wie sich der Gesamtschuldenstand pro Einwohner der Gemeinde im Verhältnis zum durchschnittlichen Schuldenstand der Gemeinden in der gleichen Größengruppe entwickelt hat, zeigt das nachfolgende Schaubild. Diese Entwicklung stellt den schlechtesten möglichen Stand der Entwicklung im Jahr 2026 dar. Erstrebenswert ist es in jedem Falle, die Darlehensaufnahmen so gut es geht zu vermeiden. Nachdem die Kredite nach Fortschritt der Investitionen aufgenommen werden, gibt es hier zwangsläufig eine ebenfalls gedämpfte Entwicklung. Zweifelsfrei ist die Entwicklung wie nachfolgend dargestellt beachtlich:



B. Änderung des Eigenbetriebsrechtes ab 2023

Seit 2023 ist das neue Eigenbetriebsrecht für Baden-Württemberg anzuwenden. Es kommt bei den Eigenbetrieben der Gemeinde Langenargen weiterhin die kaufmännische doppelte Buchführung nach dem Handelsgesetzbuch (HGB) zum Einsatz. Der Erfolgsplan orientiert sich an der GuV-Rechnung nach § 275 Abs. 2 HGB. Der Finanzplan wird künftig durch den Liquiditätsplan ersetzt, der sich an der Cash-Flow-Rechnung orientiert. In beiden Fällen ist die mittelfristige Finanzplanung integriert. Die Ansätze aus dem Vorjahr sind übernommen und ermöglichen somit einen Vergleich mit dem Vorjahresansatz.

C. Wasserversorgung

5. Erfolgsplan

Das Volumen des Erfolgsplanes 2025 beträgt 736.900 €. Gegenüber dem Vorjahr steigt es um 71.200 €. Seit 01.01.2014 gilt der unveränderte Wasserzins von 1,05 € pro m³ zuzüglich gesetzlicher Mehrwertsteuer. Der durchschnittliche Wasserpreis lag im Jahr 2024 in Baden-Württemberg bei 2,59 € je m³. Der Wasserpreis soll noch im Jahr 2025 für das Jahr 2026 angepasst werden, da er wirtschaftlich nicht mehr tragbar ist.

Die Aufwendungen mit Steuern und Konzessionsabgabe betragen 699.500 €. Gegenüber dem Vorjahr bedeutet dies ebenfalls eine Steigerung um 9.600 €. Es entsteht ein Gewinn von in Höhe von 37.400 €.

6. Liquiditätsplan

Die wichtigen Salden des Liquiditätsplanes werden hier folgend dargestellt.

6.1. Saldo aus laufender Geschäftstätigkeit

Die Einzahlungen aus laufender Geschäftstätigkeit von 732.700 € saldiert mit den Auszahlungen aus laufender Geschäftstätigkeit von -650.800 € ergibt einen Zahlungsmittelüberschuss in Höhe von 81.900 €.

6.2. Saldo aus Investitionstätigkeit

Einzahlungen aus Investitionstätigkeit werden in Höhe von 7.000 € erwartet. Dem gegenüber stehen Auszahlungen aus Investitionstätigkeit in Höhe von 60.000 €. Investiert werden 35.000 € für neue Verteilungsanlagen und 25.000 € für neue Hausanschlüsse. Folglich ergibt sich ein veranschlagter Saldo aus Investitionstätigkeit in Höhe von -53.000 €.

6.3. Veranschlagter Finanzierungsmittelsaldo

Aus laufender Geschäftstätigkeit sowie aus Investitionstätigkeit ergibt sich ein Finanzierungsmittelbedarf von 28.900 €.

6.4. Saldo aus Finanzierungstätigkeit

Die Einzahlungen aus Finanzierungstätigkeit belaufen sich auf 0 €. Die Auszahlungen aus Finanzierungstätigkeit belaufen sich auf 19.200 €. Hierunter fallen Tilgung in Höhe von 16.000 € und gezahlte Zinsen in Höhe von 3.200 €. Das Saldo aus Finanzierungstätigkeit beläuft sich auf -19.200 €.

6.5. Veranschlagte Änderung des Finanzierungsmittelbestandes zum Ende des Wirtschaftsjahres

Die veranschlagte Änderung des Finanzierungsmittelbestandes ergibt sich aus der Summe der oben genannten Positionen. Für 2026 beträgt die Änderung 9.700 €.

7. Schuldenstand zum 31.12.2026

Der Schuldenstand des Wasserversorgungsbetriebes wird sich zum 31.12.2026 wie folgt entwickeln:

- Schuldenstand zum 31.12.2025	100.000,00 €
- Kreditaufnahme aus 2024	50.000,00 €
- Schuldaufnahmen 2025	50.000,00 €
- Tilgungen 2025	16.000,00 €
- Schuldenstand zum 31.12.2025	184.000,00 €

D. Wirtschaftsplan des Abwasserbeseitigungsbetriebes

8. Erfolgsplan

Das Volumen des Erfolgsplanes 2026 beträgt 2.612.000 €. Gegenüber dem Vorjahr steigt es um 603.600 €. Die Abwassergebühr wurde auf 01.01.2024 neu kalkuliert. Dabei wurde die Schmutzwassergebühr gegenüber 2013 auf 2,52 €/m³ angehoben. Die Niederschlagswassergebühr wurde rückwirkend für 2023 um 0,10 €/m² auf 0,44 € je m² abflussrelevante Niederschlagsfläche gesenkt. Im Jahr 2025 lag in Baden-Württemberg die durchschnittliche Schmutzwassergebühr bei 2,36 €/m³ und die durchschnittliche Niederschlagswassergebühr bei 0,54 €/m². Für das Jahr 2026 muss die Gebühr erneut kalkuliert werden und wird hier auch deutlich steigen. Gerade die Investitionen beim Abwasserzweckverband werden auf Dauer die Höhe der Gebühren weiter beeinflussen.

Bei einer Schmutzwassermenge mit ca. 515.000 m³ und einer abflussrelevanten Niederschlagswasserfläche mit ca. 515.000 m² werden Abwassergebühren in Höhe von 2.067.400 € erwartet. Dies ist deutlich mehr als im Vorjahr.

Der Straßenentwässerungsanteil ist im Jahr 2026 auf 218.100 € (Vorjahr: 197.800 €) gestiegen.

Die Gesamtaufwendungen steigern sich gegenüber dem Vorjahr um 634.800 €. Hier steigt vor allem die Unterhaltung des Kanalnetzes auf 290.000 (Regenwasser) sowie 290.000 (Schmutzwasser). Diese Unterhaltungsmaßnahmen sind unmittelbar Gebührenwirksam.

Der Erfolgsplan weist einen Überschuss in Höhe von 46.100 € (Vorjahr +77.300 €) aus. Dieser ist nicht identisch mit dem gebührenrechtlichen Ergebnis, da in der Erfolgsrechnung die tatsächlichen Darlehenszinsen und nicht die kalkulatorischen Zinsen enthalten sind.

9. Liquiditätsplan

Die wichtigen Salden des Liquiditätsplanes werden hier folgend dargestellt.

9.1. Saldo aus laufender Geschäftstätigkeit

Die Einzahlungen aus laufender Geschäftstätigkeit von 2.488.600 € (Vorjahr 1.885.000 €) saldiert mit den Auszahlungen aus laufender Geschäftstätigkeit von -2.124.300 € (Vorjahr -1.547.000 €) ergibt einen Zahlungsmittelüberschuss in Höhe von 364.300 €.

9.2. Saldo aus Investitionstätigkeit

Einzahlungen aus Investitionstätigkeit werden nicht erwartet. Dem gegenüber stehen Auszahlungen aus Investitionstätigkeit in Höhe von -1.176.900 (Vorjahr -448.800 €).

Die größten Investitionsbeträge hierunter sind:

- Sanierung Retentionsbodenfilter	325.000 €
- Regenwasserkanal Möwenweg	360.000 €
- Investitionen Zweckverband	178.700 €
- Umbau Kombischächte (RW)	125.000 €
- Umbau Kombischächte (SW)	125.000 €

Folglich ergibt sich ein veranschlagter Saldo aus Investitionstätigkeit in Höhe von -1.176.900 (Vorjahr -448.800€).

10. Veranschlagter Finanzierungsmittelsaldo

Aus laufender Geschäftstätigkeit sowie aus Investitionstätigkeit ergibt sich ein Finanzierungsmittelbedarf von -812.600 € (Vorjahr -110.800 €).

10.1. Saldo aus Finanzierungstätigkeit

Die Einzahlungen aus Finanzierungstätigkeit belaufen sich auf 1.160.000 € (Vorjahr 200.000 €). Wesentliche Position ist hier die Einzahlungen aus der Aufnahme von Investitionskrediten. Die Auszahlungen aus Finanzierungstätigkeit belaufen sich auf -440.000 € (Vorjahr 402.000 €). Hierunter fallen Tilgung in Höhe von -220.000 € und gezahlte Zinsen in Höhe von -220.000 €. Das Saldo aus Finanzierungstätigkeit beläuft sich auf 720.000 €. (Vorjahr -92.600 €)

10.2. Veranschlagte Änderung des Finanzierungsmittelbestandes zum Ende des Wirtschaftsjahres

Die Veranschlagte Änderung des Finanzierungsmittelbestandes ergibt sich aus der Summe der oben genannten Positionen. Für 2026 beträgt die Änderung -92.600 (Vorjahr -312.800 €).

11. Schuldenstand zum 31.12.2026

Der Schuldenstand wird sich wie folgt entwickeln:

- Schuldenstand zum 31.12.2026	5.196.321,38 €
- Darlehensaufnahme aus 2025	200.000,00 €
- Darlehensaufnahme aus 2026	1.160.000,00 €
- Tilgungen 2026	220.384,22 €
- Schuldenstand zum 31.12.2026	5.635.937,15 €
- Davon Trägerdarlehen	1.323.569,64 €
- Somit Fremddarlehen	5.635.937,15 €

E. Wirtschaftsplan des Fremdenverkehrsbetriebes

12. Erfolgsplan

Das Haushaltsvolumen des Erfolgsplanes 2026 des Fremdenverkehrsbetriebes beträgt 2.592.500 €. Dies bedeutet gegenüber dem Vorjahr eine Steigerung um 170.000 €.

Die Erträge steigen um -242.100 € auf 1.559.500 €. Wie in den Vorjahren wird eine Kurtaxe erhoben, jedoch steigt sie in der Hauptsaison auf 3,35 € je Übernachtung. Nach den Ergebnissen der letzten Jahre wird mit einer Kurtaxe in Höhe von 706.700 € gerechnet. Hierbei steht eine Neukalkulation unter Berücksichtigung der Bootsliegendeplätze für 2026 an.

Wesentlich für die Steigerung der Erträge ist die voraussichtlich abgeschlossene Sanierung der Tiefgarage, die im Jahr 2025 für einen Wegfall der Parkgebühren in Höhe von 140.000 € im Vergleich zum Vorjahr gesorgt hatte. 2026 sind die Parkgebühren für die Tiefgarage neu zu berechnen und werden deutlich steigen.

Die Gesamtaufwendungen bleiben ebenfalls gleich. Folgende größere Veränderungen zeichnen sich ab:

- Materialaufwand	- 32.600 €
- Personalaufwand	- 10.000 €
- Sonstiger Aufwand	-52.200 €

Der Gesamterfolgsplan 2026 des Fremdenverkehrsbetriebes weist einen Jahresverlust in Höhe von -1.033.000 € aus. Gegenüber dem Vorjahr bedeutet dies eine Verbesserung um 71.800 € da 2025 die Erträge der Tiefgarage entfallen. Der Jahresverlust ist vom

Kernhaushalt zu übernehmen und über den Fremdenverkehrsbeitrag bzw. über allgemeine Steuern zu finanzieren. Auf die Ausführungen in A.4.2.2.7 wird verwiesen.

Die Betriebsbereiche entwickeln sich wie folgt:

Veranstaltung	- 45.000 €
Strandbad	- 484.300 €
Park + Ufer	- 122.200 €
Bootshafen	+ 50.700 €
Tiefgarage	+ 48.000 €
Münzhof	- 44.100 €
Touristinformation	- 436.600 €

13. Liquiditätsplan

Die wichtigen Salden des Liquiditätsplanes werden hier folgend dargestellt.

13.1. Saldo aus laufender Geschäftstätigkeit

Die Einzahlungen aus laufender Geschäftstätigkeit von 2.653.200 € saldiert mit den Auszahlungen aus laufender Geschäftstätigkeit von 2.208.000 € ergibt einen Zahlungsmittelüberschuss in Höhe 445.200 €.

13.2. Saldo aus Investitionstätigkeit

Einzahlungen aus Investitionstätigkeit werden nicht erwartet. Dem gegenüber stehen Auszahlungen aus Investitionstätigkeit in Höhe von -471.000 €.

Die größten Investitionen sind:

Sanierung Tiefgarage	-363.000 €
Strandbad Schiebervorrichtung	-90.000 €
Sanierung Landungssteg	-75.000 €
Noli-Platz	-37.000 €

Folglich ergibt sich ein veranschlagter Saldo aus Investitionstätigkeit in Höhe von -2.167.000 €.

13.3. Veranschlagter Finanzierungsmittelsaldo

Aus laufender Geschäftstätigkeit, sowie aus Investitionstätigkeit ergibt sich ein Finanzierungsmittelbedarf von – 2.093.900 €.

13.4. Saldo aus Finanzierungstätigkeit

Die Einzahlungen aus Finanzierungstätigkeit belaufen sich auf 1.950.000 €. Wesentliche Position ist hier die Einzahlungen aus der Aufnahme von Investitionskrediten. Die Auszahlungen aus Finanzierungstätigkeit belaufen sich auf 107.500 €. Hierunter fällt die Tilgung in Höhe von 50.700 €. Im Übrigen betragen die gezahlten Zinsen 56.800 €. Das Saldo aus Finanzierungstätigkeit beläuft sich auf 1.842.500 €.

13.1. Veranschlagte Änderung des Finanzierungsmittelbestandes zum Ende des Wirtschaftsjahres

Die Veranschlagte Änderung des Finanzierungsmittelbestandes ergibt sich aus der Summe der oben genannten Positionen. Für 2025 beträgt die Änderung -251.400 €.

14. Schuldentilgung und Schuldenstand

Schuldenstand zum 31.12.2025	970.000,00 €
Neuaufnahmen im Jahr 2024	1.900.000,00 €
Neuaufnahmen im Jahr 2025	1.950.000,00 €
Tilgungen im Jahr 2026	50.700,00 €
Schuldenstand zum 31.12.2025	4.769.300,00 €

15. Mittelfristige Entwicklungen

Mit Inbetriebnahme der Schloss Tiefgarage fallen zusätzliche Abschreibungen an. Daher muss ab 2026 die Gebühren der Tiefgarage neu kalkuliert werden. Es wird aber weiterhin möglich sein, einen wirtschaftlichen Betrieb der Tiefgarage sicher zu stellen.

F. Wirtschaftsplan des Eigenbetriebs kommunale Dienste in Langenargen

16. Erfolgsplan

Der Erfolgsplan 2026 weist ein Volumen in Höhe von 137.100 € aus. Auf der Ertragsseite können erfreulicherweise Gewinnanteile für die Beteiligung am Regionalwerk Bodensee GmbH & Co. KG in Höhe von 108.900 € erwartet werden. Die Hochrechnung des Regionalwerks sieht für 2026 einen Jahresüberschuss in Höhe von 1.400.000 € vor. Hiervon erhält die Gemeinde Langenargen entsprechend ihrer Beteiligung 7 % nach Feststellung des Jahresabschlusses. Der Anteil der Gemeinde Langenargen verringert sich gegenüber dem Planansatz 2025 um 14.200 €.

Aufwendungen werden in Höhe von 137.100 € erwartet. Dies bedeutet gegenüber dem Vorjahr eine Steigerung um 45.500 €. Wesentlich hierbei sind rund 30.000 € für Beratungskosten im Zuge der Gründung einer Nahwärmegesellschaft und zugehörigem Netzbetrieb.

Im Ergebnis kann der Eigenbetrieb 2026 im Erfolgsplan einen Verlust ausweisen. Dieser beträgt im Jahr 2026 -15.100 €.

17. Liquiditätsplan

Die wichtigen Salden des Liquiditätsplanes werden hier folgend dargestellt.

17.1. Saldo aus laufender Geschäftstätigkeit

Die Einzahlungen aus laufender Geschäftstätigkeit von 13.100 € saldiert mit den Auszahlungen aus laufender Geschäftstätigkeit von -82.500 € ergibt einen Zahlungsmittelbedarf in Höhe von -69.400 €.

17.2. Saldo aus Investitionstätigkeit

Einzahlungen aus Investitionstätigkeit werden in Höhe von 108.900 € erwartet. Dem gegenüber stehen Auszahlungen aus Investitionstätigkeit in Höhe von 855.900 €, u.a. für die Erhöhung der Beteiligung am Regionalwerk, 340.000 € für die Gründung einer Nahwärmenetzgesellschaft und 510.000 € für die Planung des Nahwärmenetzes gegenüber. Folglich ergibt sich ein veranschlagter Saldo aus Investitionstätigkeit in Höhe

von -747.000 €. Für die Herstellung des Nahwärmenetzes ist Mittelfristig ist mit Herstellungskosten von rund 8.640.000 € sowie rund 1.300.000 € für die Gründung der Projektgesellschaft zur Wärmeerzeugung erforderlich. Im Zuge der Gesellschaftsgründung wird auch über die Umsetzung des Projektes zu entscheiden sein.

17.3. Veranschlagter Finanzierungsmittelsaldo

Aus laufender Geschäftstätigkeit sowie aus Investitionstätigkeit ergibt sich ein Finanzierungsmittelbedarf von -816.400 €.

17.4. Saldo aus Finanzierungstätigkeit

Die Einzahlungen aus Finanzierungstätigkeit betragen 860.000 €. Die Auszahlungen aus Finanzierungstätigkeit belaufen sich auf -55.600 €. Hierunter fallen Tilgung in Höhe von -19.800 € und gezahlte Zinsen in Höhe von -35.800 €. Das Saldo aus Finanzierungstätigkeit beläuft sich auf 804.400 €.

17.5. Veranschlagte Änderung des Finanzierungsmittelbestandes zum Ende des Wirtschaftsjahres

Die Veranschlagte Änderung des Finanzierungsmittelbestandes ergibt sich aus der Summe der oben genannten Positionen. Für 2026 beträgt die Änderung -12.000 €.

18. Schuldentilgung und Schuldenstand

Schuldenstand zum 31.12.2025	791.590,00 €
Neuaufnahmen im Jahr 2026 (aus 2025)	10.000,00 €
Tilgungen im Jahr 2026	19.800,00 €
Schuldenstand zum 31.12.2026	1.631.790,00 €
Davon Trägerdarlehen	581.440,00 €
Somit Fremddarlehen	1.050.350,00 €

G. Schlussbemerkung

Mit dem Haushaltsplan 2026 wird dem Gemeinderat zum neunten Mal ein doppischer Haushalt vorgelegt. Der Ergebnishaushalt kann in der ersten Stufe des Haushaltsausgleichs nicht ausgeglichen werden. In der zweiten Stufe erfolgt der Haushaltsausgleich durch die Entnahme der Rücklage des ordentlichen Ergebnisses. Damit können die Nettoabschreibungen von 1.547.200 € abgedeckt werden. Damit ist das Ziel der Generationengerechtigkeit erfüllt – in der zweiten Stufe des Haushaltsausgleiches. Dennoch verbleiben die Abschreibungen auf hohem Niveau und werden mittelfristig aufgrund der sehr hohen Investitionstätigkeit steigen. Diese Aufwendungen bleiben unter Umständen für mehrere Jahrzehnte erhalten. Dies gewinnt gerade in Kriegszeiten an Bedeutung, da im Gegensatz zu den Aufwendungen, die durchaus sehr stabil sind, die Erträge einer möglichen Schwankungsbreite unterliegen können. Zwar sind die Ansätze sehr konservativ gewählt, jedoch besteht ein Risiko, da sich die wirtschaftliche Entwicklung im Jahr 2026 nur schwer vorhersagen lässt. Gerade der Ansatz der Aufwendungen für Sach- und Dienstleistungen enthält nur das unbedingt notwendige. Folglich sind alle Maßnahmen, die 2026 entbehrlich sind, auf künftige Jahre zu verschieben. Insgesamt häufen sich Meldungen, die darauf schließen lassen, dass die Stimmung in der Wirtschaft tendenziell negativ ist und sich national eine Rezession verfestigt.

Der Finanzhaushalt enthält Investitionen in Höhe von 4.205.400 €. Insgesamt ist das Investitionsvolumen durch den Übertrag der noch nicht vollzogenen Investitionen deutlich höher. Investive Mittel stehen grundsätzlich bis zum Abschluss der jeweiligen Maßnahme weiterhin zur Verfügung, ohne dass hierfür ein gesonderter Beschluss erforderlich ist. Dies sichert die Fertigstellung bereits begonnener Maßnahmen.

Der Finanzhaushalt weist nach, dass der Kassenbestand den gesetzlichen Erfordernissen im gesamten Finanzplanungszeitraum entspricht. Der Kassenbestand reicht allein nicht aus, um die Investitionen ohne Kreditaufnahmen zu realisieren. Der Kernhaushalt wird tatsächlich zum Jahresende 2026 12.213.976,68 € an Schulden haben. Die Darlehensaufnahmen bei Gemeinde, aber auch bei den Eigenbetrieben sind in Summe beträchtlich aber notwendig, um die geplanten Maßnahmen umsetzen zu können. Es ist folglich möglich alles umzusetzen, jedoch ist die Frage ob alles umgesetzt werden muss, von zentraler Bedeutung. Es besteht im Vollzug des Haushaltes die Möglichkeit, den Kreditbedarf deutlich zu senken. Teilweise wird dies auch dadurch geschehen, da die neuen Projekte in Summe nicht im Jahr 2026 vollzogen werden können. Planmäßig steigt der Schuldenstand zusammen mit der geplanten Kreditaufnahme bis 2026 auf 3.461,69 € pro Einwohner zum Jahresende.

Der Gesamtschuldenstand einschließlich aller Eigenbetriebe und der Trägerdarlehen liegt zum Jahresende 2026 planmäßig bei 25.135.003,83 €. Mit diesem Schuldenstand liegt die Gemeinde Langenargen deutlich über dem Landesdurchschnitt der Gemeinden der gleichen Größengruppe in Baden-Württemberg.

Problematisch wird der Schuldenstand dann, wenn die Tilgungen durch den Zahlungsmittelüberschuss aus laufender Verwaltungstätigkeit nicht mehr erwirtschaftet werden können. Dies wäre die Voraussetzung, dass in wirtschaftlichen Krisenzeiten ein Haushalt als ausnahmsweise genehmigungsfähig angesehen werden kann. Je höher die Investitionen und damit Kreditaufnahmen ausfallen, desto näher kommt der Haushalt an diese kritische Grenze.

Das ordentliche Ergebnis wird mittelfristig wieder positiv. Dennoch sollten die Aufgaben kritisch betrachtet werden, um für künftige Krisenjahre gewappnet zu sein. Hier schlägt sich zweifelsfrei die gute Lage der vergangenen Jahre wieder, die dies nicht erforderlich gemacht hatte. Für die Zukunft müssen aber die Aufgaben kritisch betrachtet werden, da ein Einsparen bei den Sach- und Dienstleistungen im Ergebnishaushalt keine weiteren Einsparmöglichkeiten generiert.

Mit Blick auf die mittelfristige Finanzplanung sind weiterhin mit hohen Investitionen und damit verbundenen Kreditaufnahmen zu rechnen. Je nach weiterer Entwicklung sollte für die Folgejahre geprüft werden, welche Maßnahmen tatsächlich umgesetzt werden müssen und in Einklang mit einer dauerhaft soliden Finanzwirtschaft der Gemeinde stehen. Grundsätzlich sind aus heutiger Sicht die Darlehensaufnahmen möglich und finanzierbar. Trotz den Erfordernissen dem gesamtgesellschaftlichen Gleichgewicht Rechnung zu tragen, darf dies auf Dauer nicht in der Überforderung der Gemeinde und ihrer Eigenbetriebe münden. Gleichzeitig wird die Investitionskraft der öffentlichen Hand in den kommenden Jahren immer wichtiger werden.

Entscheidend ist, ob die Politik in EU, Bund und Land eine dauerhafte Funktionsfähigkeit der Kommunen ermöglicht, ohne uns durch immer weiter ausufernder Reglementierungswut zu erdrücken. Erste Erfolge des Normenkontrollrates konnten festgestellt werden, die aber allenfalls ein Tropfen auf den heißen Stein darstellen. Das Konexitätsprinzip wurde in den vergangenen Jahren immer mehr ausgehebelt und die notwendigen Zuweisungen für Mehraufgaben, die von Bund und Land beschlossen worden sind, reichen nicht im Ansatz aus um eine auskömmliche Finanzierung dieser oktroyierten Aufgaben sicherzustellen. Gleichfalls gilt es im eigenen Wirkungskreis die nötige Aufgabenkritik zu betreiben und die gesetzten Standards immer wieder auf ihre Notwendigkeit hin zu überprüfen. Nur wenn beides gelingt ist die stetige Aufgabenerfüllung gesichert möglich.

In Summe betrachtet ist der Haushalt 2026 voraussichtlich noch genehmigungsfähig, entspricht aber nicht mehr den positiven Entwicklungen der Vorjahre. Die Steigerung der Kreisumlage um 736.100 € sowie die steigenden Personalkosten von 377.900 € sind mit ausschlaggebend für das negative Ergebnis. Eine weitere Steigerung der Kreisumlage würde eine geordnete Haushaltsführung unmöglich machen. Die Folgen wären gravierende Einschnitte, die die Gemeinde vor Ort vornehmen müsste.

Insgesamt ist die Gemeinde Langenargen in bester Gesellschaft. Der Präsident des Gemeindetages hat am 03.10.2025 folgendes geschrieben: „Die Kommunen sind damit das Rückgrat eines gelingenden Staates. Doch ihre Handlungsfähigkeit ist gefährdet. Die Kommunalfinanzen sind in einer solch dramatischen Schieflage, dass bereits die Erfüllung der Pflichtaufgaben kaum mehr möglich ist.“ Trotz einer grundsätzlich guten Einnahmesituation wird es immer schwerer, den Haushaltsausgleich zu ermöglichen und die Aufgaben vor Ort dauerhaft sicherzustellen. Die Hoffnungen liegen hier also auch, dass Bund und Land aus dem Dämmer Schlaf erwachen die Basis der Demokratie, also die Gemeinden, wieder auskömmlich zu finanzieren.

An dieser Stelle gilt unser Dank allen Unternehmen, sowie der Bürgerschaft, ohne die das volle Potential des Ortes nicht ausgeschöpft werden könnte.

Langenargen, den 26.11.2025

Ole Münder
Bürgermeister

Daniel Kowollik
Gemeindeoberrat
Fachbeamter für das Finanzwesen

Haushaltsplan 2026 der Gemeinde Langenargen



Gesamtergebnishaushalt einschließlich Finanzplanung

Gemeinde Langenargen

Nr.	Bezeichnung	Ergebnis 2024	Ansatz 2025	Ansatz 2026	Plan 2027	Plan 2028	Plan 2029
		EUR					
		1	2	3	4	5	6
1	Steuern und ähnliche Abgaben	15.838.294,46	15.633.400	16.442.600	17.118.700	17.692.500	18.029.900
3011000	Grundsteuer A	33.243,39	26.600	26.300	26.100	26.000	26.000
3012000	Grundsteuer B	1.283.813,43	1.403.900	1.600.000	1.600.000	1.600.000	1.600.000
3013000	Gewerbesteuer	5.407.191,45	5.400.000	5.500.000	5.681.700	5.852.900	6.010.100
3021000	Gemeindeanteil an der Einkommensteuer	6.052.157,62	6.576.700	6.631.300	6.928.700	7.211.200	7.452.600
3022000	Gemeindeanteil an der Umsatzsteuer	493.724,00	517.400	617.100	759.800	838.700	732.200
3031000	Vergnügungssteuer	133.924,91	144.000	144.000	145.000	145.000	150.000
3032000	Hundesteuer	28.224,00	34.000	35.500	36.000	36.000	36.500
3034000	Zweitwohnungssteuer	641.490,00	730.000	969.000	1.000.000	1.020.000	1.040.000
3041000	Fremdenverkehrsbeiträge	485.765,87	280.000	400.000	405.000	410.000	415.000
3041100	Fremdenverkehrslastenausgleich LA	2.078,19	0	0	0	0	0
3051000	Leistungen nach dem Familienleistungsausgleich	1.276.681,60	520.800	519.400	536.400	552.700	567.500
2	Zuweisungen und Zuwendungen, Umlagen	4.324.852,71	5.265.400	5.152.900	5.097.700	5.223.000	5.104.100
3	Aufgelöste Investitionszuwendungen und -beiträge	456.524,82	425.200	413.900	406.900	394.600	394.100
4	Sonstige Transfererträge	0,00	0	0	0	0	0
5	Entgelte für öffentliche Leistungen oder Einrichtungen	1.322.423,10	1.522.800	1.590.700	1.624.600	1.662.000	1.706.800
6	Sonstige privatrechtliche Leistungsentgelte	508.792,46	710.900	712.600	719.600	730.200	748.700
7	Kostenerstattungen und Kostenumlagen	766.118,23	774.500	795.300	816.600	794.700	819.000
8	Zinsen und ähnliche Erträge	178.217,49	102.100	104.400	106.700	108.800	111.600
9	Aktivierete Eigenleistungen und Bestandsveränderungen	12.249,00	0	0	0	0	0
10	Sonstige ordentliche Erträge	489.809,41	484.700	510.000	523.400	537.000	553.000
11	Ordentliche Erträge (Summe aus Nummern 1 bis 10)	23.897.281,68	24.919.000	25.722.400	26.414.200	27.142.800	27.467.200
12	Personalaufwendungen	-7.130.255,91	-7.256.600	-7.634.500	-7.863.800	-8.021.000	-8.181.700
13	Versorgungsaufwendungen	0,00	0	0	0	0	0
14	Aufwendungen für Sach- und Dienstleistungen	-4.154.129,02	-3.587.300	-3.621.400	-3.288.400	-3.309.100	-3.362.600
15	Abschreibungen	-1.985.580,35	-1.795.400	-1.961.100	-1.897.700	-1.803.000	-1.775.800
16	Zinsen und ähnliche Aufwendungen	-126.489,18	-87.400	-311.000	-341.000	-331.000	-326.300
17	Transferaufwendungen	-9.728.838,74	-12.436.700	-12.268.200	-12.662.600	-12.505.900	-12.472.800
4312000	Zuweisungen an Gemeinden und Gemeindeverbände	-29.185,56	-35.000	-10.600	-10.800	-11.000	-11.300
4313000	Zuweisungen an Zweckverbände	0,00	-372.200	-472.700	-514.700	-528.100	-542.500
4315000	Zusch. an verb. Untern., Sondervermögen und Bet.	-717.000,00	-1.621.900	-1.099.200	-1.039.400	-1.018.600	-1.017.200
4317000	Zuschüsse an private Unternehmen	-603,54	-12.800	-16.300	-18.400	-19.500	-19.900
4318000	Zuschüsse an übrige Bereiche	-1.562.462,34	-1.667.300	-1.697.400	-1.744.800	-1.766.900	-1.794.800
4339000	Sonstige soziale Leistungen	-2.601,40	-2.700	-3.500	-3.600	-3.700	-3.800
4341000	Gewerbesteuerumlage	-608.485,72	-538.300	-525.800	-532.400	-542.300	-542.300
4371000	Finanzausgleichsumlage (Land)	-2.954.805,80	-2.935.300	-3.175.700	-3.331.600	-3.335.400	-3.403.900
4371100	Zuführung z.Rückstell. FAG-Ausgleich (FAG-Umlage) (Land)	0,00	-3.452.500	-3.335.400	-3.403.900	-3.415.000	-3.379.100
4371110	Auflösung Rückstellung FAG-Ausgleich (FAG-Umlage)	0,00	2.935.300	3.175.700	3.331.600	3.335.400	3.403.900
4372000	Allgemeine Umlagen an Gde. und GVV (Kreisumlage)	-3.824.166,00	-4.083.900	-4.820.000	-5.030.500	-5.036.200	-5.113.100
4372100	Zuführung z.Rückstell. FAG-Ausgleich (Kreisumlage) (Gemeinde/Gemeindeverbände)	0,00	-4.666.200	-5.036.200	-5.113.100	-5.129.800	-5.089.100
4372110	Auflösung Rückstellung FAG-Ausgleich (Kreisumlage)	0,00	4.083.900	4.820.000	4.820.000	5.036.200	5.113.100
4373000	Allgemeine Umlagen an Zweckverbände	-29.528,38	-67.800	-71.100	-71.000	-71.000	-72.800
18	Sonstige ordentliche Aufwendungen	-814.548,25	-808.600	-800.400	-792.000	-795.800	-813.600
19	Ordentliche Aufwendungen (Summe aus Nummern 12 bis 18)	-23.939.841,45	-25.972.000	-26.596.600	-26.845.500	-26.765.800	-26.932.800
20	Veranschlagtes ordentliches Ergebnis (Saldo aus Nummern 11 und 19)	-42.559,77	-1.053.000	-874.200	-431.300	377.000	534.400
21	Außerordentliche Erträge	0,00	0	0	0	0	0
22	Außerordentliche Aufwendungen	-154,39	0	0	0	0	0

Haushaltsplan 2026 der Gemeinde Langenargen



Gesamtergebnishaushalt einschließlich Finanzplanung

Gemeinde Langenargen

Nr.	Bezeichnung	Ergebnis 2024	Ansatz 2025	Ansatz 2026	Plan 2027	Plan 2028	Plan 2029
		EUR					
		1	2	3	4	5	6
23	Veranschlagtes Sonderergebnis (Saldo aus Nummern 21 und 22)	-154,39	0	0	0	0	0
24	Veranschlagtes Gesamtergebnis (Summe aus Nummern 20 und 23)	-42.714,16	-1.053.000	-874.200	-431.300	377.000	534.400
	nachrichtlich: Behandlung von Überschüssen und Fehlbeträgen:						
25	Abdeckung von Fehlbeträgen aus Vorjahren	0,00	0	0	0	0	0
26	Zuführung zur Rücklage aus Überschüssen des ordentlichen Ergebnisses	0,00	0	0	0	377.000	534.400
27	Minderung des Basiskapitals nach Artikel 13 Abs. 6 des Gesetzes zur Reform des Gemeindehaushaltsrechts	0,00	0	0	0	0	0
28	Entnahme aus der Rücklage aus Überschüssen des ordentlichen Ergebnisses	0,00	1.053.000	874.200	431.300	0	0
29	Verwendung des Überschusses des Sonderergebnisses zum Ausgleich des ordentlichen Ergebnisses	0,00	0	0	0	0	0
30	Zuführung zur Rücklage aus Überschüssen des Sonderergebnisses	0,00	0	0	0	0	0
31	Verrechnung eines Fehlbetrags beim Sonderergebnis mit der Rücklage aus Überschüssen des Sonderergebnisses	0,00	0	0	0	0	0
32	Verrechnung eines Fehlbetrags beim ordentlichen Ergebnis mit der Rücklage aus Überschüssen des Sonderergebnisses	0,00	0	0	0	0	0
33	Fehlbetragsvortrag auf das ordentliche Ergebnis folgender Haushaltsjahre	0,00	0	0	0	0	0
34	Verrechnung eines Fehlbetrags beim ordentlichen Ergebnis mit dem Basiskapital	0,00	0	0	0	0	0
35	Verrechnung eines Fehlbetrags beim Sonderergebnis mit dem Basiskapital	0,00	0	0	0	0	0

Haushaltsplan 2026 der Gemeinde Langenargen



Gesamtfinanzhaushalt einschließlich Finanzplanung

Gemeinde Langenargen

Nr.	Bezeichnung	Ergebnis 2024	Ansatz 2025	Ansatz 2026	VE	Plan 2027	Plan 2028	Plan 2029
		EUR						
		1	2	3	4	5	6	7
1	Steuern und ähnliche Abgaben	15.685.817,92	15.633.400	16.442.600	0	17.118.700	17.692.500	18.029.900
2	Zuweisungen und Zuwendungen und allgemeine Umlagen	4.244.761,89	5.265.400	5.152.900	0	5.097.700	5.223.000	5.104.100
3	Sonstige Transfereinzahlungen	0,00	0	0	0	0	0	0
4	Entgelte für öffentliche Leistungen oder Einrichtungen	1.419.098,44	1.637.800	1.709.200	0	1.746.600	1.787.700	1.835.600
5	Sonstige privatrechtliche Leistungsentgelte	482.073,54	710.900	712.600	0	719.600	730.200	748.700
6	Kostenerstattungen und Kostenumlagen	806.254,84	774.500	795.300	0	816.600	794.700	819.000
7	Zinsen und ähnliche Einzahlungen	177.783,73	102.100	104.400	0	106.700	108.800	111.600
8	Sonstige haushaltswirksame Einzahlungen	381.971,65	484.700	510.000	0	523.400	537.000	553.000
9	Einzahlungen aus laufender Verwaltungstätigkeit (Summe aus Nummern 1 bis 8, ohne außerordentliche zahlungswirksame Erträge aus Vermögensveräußerung)	23.197.762,01	24.608.800	25.427.000	0	26.129.300	26.873.900	27.201.900
10	Personalauszahlungen	-6.886.217,45	-7.256.600	-7.634.500	0	-7.863.800	-8.021.000	-8.181.700
11	Versorgungsauszahlungen	0,00	0	0	0	0	0	0
12	Auszahlungen für Sach- und Dienstleistungen	-3.890.679,16	-3.587.300	-3.621.400	0	-3.288.400	-3.309.100	-3.362.600
13	Zinsen und ähnliche Auszahlungen	-126.859,75	-87.400	-311.000	0	-341.000	-331.000	-326.300
14	Transferauszahlungen (ohne Investitionszuschüsse)	-10.391.857,45	-11.337.200	-11.892.300	0	-12.297.200	-12.332.700	-12.521.600
15	Sonstige haushaltswirksame Auszahlung	-1.167.037,12	-808.700	-800.400	0	-792.000	-795.800	-813.600
16	Auszahlungen aus laufender Verwaltungstätigkeit (Summe aus Nummern 10 bis 15)	-22.462.650,93	-23.077.200	-24.259.600	0	-24.582.400	-24.789.600	-25.205.800
17	Zahlungsmittelüberschuss/-bedarf des Ergebnishaushalts (Saldo aus Nummern 9 und 16)	735.111,08	1.531.600	1.167.400	0	1.546.900	2.084.300	1.996.100
18	Einzahlungen aus Investitionszuwendungen	758.020,00	1.162.000	591.000	0	6.028.600	5.793.600	10.000
19	Einzahlungen aus Investitionsbeiträgen und ähnlichen Entgelten für Investitionstätigkeit	0,00	0	0	0	50.000	200.000	0
20	Einzahlungen aus der Veräußerung von Sachvermögen	0,00	0	0	0	0	0	0
21	Einzahlungen aus der Veräußerung von Finanzvermögen	0,00	0	0	0	0	0	0
22	Einzahlungen für sonstige Investitionstätigkeiten	2.445,73	0	0	0	0	0	0
23	Einzahlungen aus Investitionstätigkeit (Summe aus Nummern 18 bis 22)	760.465,73	1.162.000	591.000	0	6.078.600	5.993.600	10.000
24	Auszahlungen für den Erwerb von Grundstücken und Gebäuden	-1.249.741,69	-147.200	-113.300	0	-1.449.400	-1.269.800	-518.800
25	Auszahlungen für Baumaßnahmen	-3.313.092,35	-4.396.000	-3.121.000	0	-6.670.000	-6.820.000	-1.570.000
26	Auszahlungen für den Erwerb von beweglichem Sachvermögen	-220.490,79	-625.000	-666.700	0	-448.000	-168.100	-179.200
27	Auszahlungen für den Erwerb von Finanzvermögen	-160.756,00	-141.900	-301.900	0	-1.641.900	-691.900	-702.900
28	Auszahlungen für Investitionsförderungsmaßnahmen	-153.106,63	-15.000	-15.000	0	-15.000	-15.300	-15.700
29	Auszahlungen für den Erwerb von immateriellen Vermögensgegenständen	-9.541,80	-210.000	-5.000	0	0	0	0
30	Auszahlungen aus Investitionstätigkeit (Summe aus Nummern 24 bis 29)	-5.106.729,26	-5.535.100	-4.222.900	0	-10.224.300	-8.965.100	-2.986.600
31	Veranschlagter Finanzierungsmittelüberschuss/-bedarf aus Investitionstätigkeit (Saldo aus Nummern 23 u. 30)	-4.346.263,53	-4.373.100	-3.631.900	0	-4.145.700	-2.971.500	-2.976.600
32	Veranschlagter Finanzierungsmittelüberschuss /-bedarf (Saldo aus Nummern 17 und 31)	-3.611.152,45	-2.841.500	-2.464.500	0	-2.598.800	-887.200	-980.500
33	Einzahlungen aus der Aufnahme von Krediten und wirtschaftlich vergleichbaren Vorgängen für Investitionen	2.000.000,00	3.103.100	2.133.100	0	2.983.100	1.305.200	1.413.300
34	Auszahlungen für Tilgung von Krediten und wirtschaftlich vergleichbaren Vorgängen für Investitionen	-33.333,34	-253.300	-316.600	0	-359.900	-403.200	-413.300
35	Veranschlagt Finanz.mittelübersch./-bedarf aus Finanzierungstätigkeit (Saldo aus Nummern 33 und 34)	1.966.666,66	2.849.800	1.816.500	0	2.623.200	902.000	1.000.000
36	Veranschlagte Änderung des Finanzierungsmittelbestands zum Ende des Haushaltsjahres (Saldo aus Nummern 32 und 35)	-1.644.485,79	8.300	-648.000	0	24.400	14.800	19.500
	nachrichtlich:							
37	den voraussichtlichen Bestand an liquiden Eigenmitteln zum Jahresbeginn	2.358.722,04	1.088.432			440.432	464.832	479.632
38	den voraussichtlichen Bestand an inneren Darlehen zum Jahresbeginn	0,00	0	15.573.574	---	---	---	---

Haushaltsplan 2026 der Gemeinde Langenargen



Voraussichtliche Entwicklung der Liquidität

Gemeinde Langenargen

Nr.	Einzahlungs- und Auszahlungsarten	Finanz-HH 2025	Finanz-HH 2026	Finanzplan 2027	Finanzplan 2028	Finanzplan 2029
		EUR				
		1	2	3	4	5
1	Zahlungsmittelbestand zum Jahresbeginn	384.226	---	---	---	---
2A +	Sonstige Einlagen aus Kassenmitteln zum Jahresbeginn	400.000	---	---	---	---
2B +	Investmentzertifikate, Kapitalmarktpapiere, Geldmarktpapiere und sonstige Wertpapiere	0	---	---	---	---
2C +	Forderungen aus Liquiditätsbeziehungen zu verbundenen Unternehmen, Beteiligungen und Sondervermögen	0	---	---	---	---
3A -	Bestand an Kassenkrediten zum Jahresbeginn	0	---	---	---	---
3B -	Verbindlichkeiten aus Liquiditätsbeziehungen zu verbundenen Unternehmen, Beteiligungen und Sondervermögen	0	---	---	---	---
4 =	liquide Eigenmittel zum Jahresbeginn	784.226	---	---	---	---
5 -	Auszahlungen aufgrund von übertragenen Ermächtigungen der Vorvorjahre	-8.832.644	---	---	---	---
6 +	Einzahlungen aus nicht in Anspruch genommenen Kreditermächtigungen für Investitionen und Investitionsfördermaßnahmen aus Vorvorjahr	0	---	---	---	---
7 +	Einzahlungen aus übertrag. Ermächtigungen für Inv.-Zuwendungen, -Beiträge und ähnl. Entg. für Inv.-Tätigkeit aus Vorvorjahren (§21 Abs.1, §3 Nr.18, 19 GemHVO)	291.750	---	---	---	---
8 +/-	veranschlagte Änderung des Finanzierungsmittelbestands (§3 Nr. 36 GemHVO)	8.845.100	-648.000	24.400	14.800	19.500
9	voraussichtliche liquide Eigenmittel zum Jahresende	1.088.432	440.432	464.832	479.632	499.132
10 -	davon: für zweckgebundene Rücklagen gebunden	0	0	0	0	0
11 -	für sonstige bestimmte Zwecke gebunden	0	16.733.700	0	0	0
12 =	vorauss. liquide Eigenmittel zum Jahresende ohne gebundene Mittel	1.088.432	17.174.132	464.832	479.632	499.132
13	nachrichtlich: voraussichtliche Mindestliquidität (§22 Abs. 2 GemHVO)	416.867,34	439.639,34	463.154	479.461,34	490.877,34

Bestand an inneren Darlehen ¹⁾

			zum 01.01.	zum 31.12.
			EUR	EUR
			1	2
1		Rückstellung für die Stilllegung und Nachsorge von Abfalldeponien nach § 41 Abs. 1 Nr. 3 GemHVO ²⁾		
2	+	Sonstige Rückstellungen ohne die Rückstellung für die Stilllegung und Nachsorge von Abfalldeponien ³⁾	16.357.800	16.733.700
3	=	Mittelbestand bei Erwirtschaftung aller Rückstellungen und Ansammlung der Mittel ⁴⁾	16.357.800	16.733.700
4		Liquide Mittel ⁵⁾	384.226	439.632
5	-	Kassenkreditmittel ⁶⁾		
6	+	angelegte Mittel ⁷⁾	400.000	400.000
7	=	tatsächlicher erwirtschafteter Mittelbestand ⁸⁾	784.226	839.632
8		Differenz (Zeile 3 abzüglich Zeile 7)	15.573.574	15.894.068
9		Bestand an inneren Darlehen ⁹⁾	15.573.574	15.984.068
10		nachrichtlich: Eigenkapitalquote ¹⁰⁾ im Jahr der Aufnahme inneren Darlehens, hilfsweise am Stichtag der Eröffnungsbilanz in vom Hundert	49,50	
11		nachrichtlich: Eigenkapitalquote ¹⁰⁾ im aktuellen Haushaltsjahr in vom Hundert	49.50	

¹⁾ Sofern Ausgangsgrößen für die Berechnung noch nicht vorliegen, sind diese qualifiziert zu schätzen

²⁾ Kontenart 284

³⁾ Kontengruppe 28 ohne Kontenart 284

⁴⁾ Summe Zeile 1 zuzüglich Zeile 2

⁵⁾ Kontengruppe 17

⁶⁾ Kontenart 239

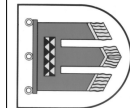
⁷⁾ Kontengruppe 14 ohne Kontenart 144

⁸⁾ Zeile 4 abzüglich Zeile 5 zuzüglich Zeile 6

⁹⁾ Sofern der Wert in Zeile 8 positiv ist, der niedrigere Wert aus Zeile 1 oder Zeile 8

¹⁰⁾ Eigenkapitalquote = Eigenkapital nach § 52 Abs. 4 Nr. 1 GemHVO / Bilanzsumme * 100

Haushaltsplan 2026 der Gemeinde Langenargen



Haushaltsquerschnitt Ergebnishaushalt

Gemeinde Langenargen

Produktbereich	Produktgruppe	Bezeichnung	EUR										Nettoressourcenbedarf / -überschuss
			1	2	3	4	5	6	7	8	9	10	
11		Innere Verwaltung	834.400	78.600	-3.178.900	-720.400	-164.100	-741.200	1.719.200	-243.600	-48.400	-2.464.400	
12		Sicherheit und Ordnung	184.300	85.000	-550.900	-239.400	-42.600	-372.000	105.700	-28.900	-10.300	-869.100	
	12.60	Brandschutz	74.600	0	0	-155.600	-6.900	-304.600	0	-25.300	-10.100	-427.900	
21		Schulträgeraufgaben	214.400	0	-498.500	-364.100	-100	-124.700	0	-69.900	-300	-843.200	
25		Museen, Archiv, Zoo	8.000	0	-44.700	-46.300	-46.000	-9.200	0	-23.500	-400	-162.100	
26		Theater, Konzerte, Musikschulen	300.300	0	-473.100	-49.800	-12.900	-38.500	0	-85.300	-400	-359.700	
27		Volkshochschulen, Bibliotheken, kulturpädagogische Einrichtungen	5.100	1.400	-157.500	-46.500	-11.200	-5.700	0	-16.700	0	-231.100	
28		Sonstige Kulturpflege	4.700	0	-89.000	-18.400	-33.400	-3.500	0	-23.100	0	-162.700	
29		Förderung von Kirchengemeinden und sonstigen Religionsgemeinschaften	0	0	0	0	-600	-2.400	0	0	0	-3.000	
31		Soziale Hilfen	466.100	4.000	-140.700	-285.800	-154.200	-32.100	0	-81.900	0	-224.600	
36		Kinder-, Jugend- und Familienhilfe	2.147.100	0	-2.423.000	-591.600	-1.505.300	-145.800	0	-127.500	-10.200	-2.656.300	
	36.50	Tageseinrichtungen für Kinder und Tagespflege	2.114.400	0	-2.357.100	-520.000	-1.505.100	-141.600	0	-119.000	-10.100	-2.538.500	
41		Gesundheitsdienste	0	0	0	0	-1.400	-200	0	0	0	-1.600	
42		Sport und Bäder	91.400	0	-20.300	-223.200	-79.900	-198.000	0	-98.800	-4.500	-533.300	
	42.40	Bäder	10.500	0	-6.800	-68.100	0	-30.700	0	-15.400	0	-110.500	
	42.41	Sportstätten	80.000	0	-13.500	-155.100	-38.400	-159.600	0	-81.800	-4.000	-372.400	
51		Räumliche Planung und Entwicklung	16.000	0	0	-89.500	-112.100	-45.200	0	-58.200	-2.000	-291.000	
	53	Ver- und Entsorgung	12.100	347.000	0	-800	-71.100	-21.600	0	-7.800	-2.700	255.100	
	53.70	Abfallwirtschaft	12.100	0	0	-800	0	0	0	0	0	11.300	
54		Verkehrsflächen und -anlagen, ÖPNV	563.700	0	0	-505.400	-77.500	-806.700	0	-549.000	-8.600	-1.383.500	
	54.70	Verkehrsbetriebe/ÖPNV	0	0	0	0	0	0	0	-22.900	0	-22.900	
55		Natur- und Landschaftspflege, Friedhofswesen	165.400	0	0	-259.200	-10.100	-82.800	0	-260.100	-23.000	-469.800	
	55.30	Friedhofs- und Bestattungswesen	158.700	0	0	-148.000	-100	-33.600	0	-133.300	-21.100	-177.400	
57		Wirtschaft und Tourismus	294.100	400.000	-57.900	-181.000	-1.048.300	-142.900	0	-118.000	-52.100	-906.100	
	61	Allgemeine Finanzwirtschaft	3.358.300	16.141.000	0	0	-8.897.400	-300.000	0	-32.600	0	10.269.300	
	61.10	Steuern, allgemeine Zuweisungen, allgemeine Umlagen	3.358.300	16.042.600	0	0	-8.897.400	0	0	-32.600	0	10.470.900	
	61.20	Sonstige allgemeine Finanzwirtschaft	0	98.400	0	0	0	-300.000	0	0	0	-201.600	
		Summe	8.665.400	17.067.000	-7.634.500	-3.621.400	-12.268.200	-3.072.500	1.824.900	-1.824.900	-162.900	-1.037.100	

Teilhaushalt		Haushaltsquerschnitt Finanzhaushalt							
		Gemeinde Langenargen							
Bezeichnung	1	2	3	4	5	6	7	8	
	anteiliger Zahlungsmittelüberschuss/-bedarf aus lfd. Verwaltungstätigkeit	Einzahlungen aus Investitionstätigkeit	Auszahlungen aus Investitionstätigkeit	anteiliger veranschlagter Finanzierungs-mittelüber-schuss- / bedarf	Einzahlungen aus Finanzierungstätigkeit	Auszahlungen aus Finanzierungstätigkeit	anteiliger veranschlagter Finanzierungs-mittelüber-schuss- / bedarf	Verpflichtungs-ermäch-tigungen	
	EUR								
1	Innere Verwaltung	-3.474.600	0	-853.300	-4.327.900	0	-4.327.900	0	
2	Sicherheit und Ordnung	-662.800	96.000	-1.402.500	-1.969.300	0	-1.969.300	-2.524.000	
3	Schulen	-723.800	0	-10.000	-733.800	0	-733.800	0	
4	Sport, Kultur und Soziales	-3.567.500	0	-54.200	-3.621.700	3.100	-3.618.600	0	
5	Bauen und Umwelt	-447.200	60.000	-1.147.900	-1.535.100	0	-1.535.100	0	
6	Wirtschaft und Tourismus	-634.500	435.000	-755.000	-954.500	0	-954.500	0	
7	Allgemeine Finanzwirtschaft	10.677.800	0	0	10.677.800	2.130.000	12.491.200	0	
	Summe	1.167.400	591.000	-4.222.900	-2.464.500	2.133.100	-316.600	-2.524.000	

Haushaltsplan 2026 der Gemeinde Langenargen



Teilergebnishaushalt einschließlich Finanzplanung Teilhaushalt 1 Innere Verwaltung

Gemeinde Langenargen

Nr.	Bezeichnung	Ergebnis 2024	Ansatz 2025	Ansatz 2026	Plan 2027	Plan 2028	Plan 2029
		EUR					
		1	2	3	4	5	6
1	Steuern und ähnliche Abgaben	0,00	0	0	0	0	0
2	Zuweisungen und Zuwendungen, Umlagen	28.425,72	0	0	0	0	0
3	Aufgelöste Investitionszuwendungen und -beiträge	12.265,63	12.200	12.200	12.200	12.200	12.200
4	Sonstige Transfererträge	0,00	0	0	0	0	0
5	Entgelte für öffentliche Leistungen oder Einrichtungen	23.035,00	5.700	4.200	4.200	4.300	4.400
6	Sonstige privatrechtliche Leistungsentgelte	182.155,89	180.400	181.400	182.400	183.200	187.700
7	Kostenerstattungen und Kostenumlagen	560.326,33	627.700	636.600	651.100	661.400	682.300
8	Zinsen und ähnliche Erträge	80.753,91	2.000	2.000	2.000	2.000	2.100
9	Aktivierete Eigenleistungen und Bestandveränderungen	12.249,00	0	0	0	0	0
10	Sonstige ordentliche Erträge	154.112,94	74.800	76.600	78.100	79.600	81.600
11	Anteilige ordentliche Erträge (Summe aus Nummern 1 bis 10)	1.053.324,42	902.800	913.000	930.000	942.700	970.300
12	Personalaufwendungen	-3.211.464,93	-3.021.700	-3.178.900	-3.274.200	-3.339.900	-3.407.000
13	Versorgungsaufwendungen	0,00	0	0	0	0	0
14	Aufwendungen für Sach- und Dienstleistungen	-1.053.584,25	-683.200	-720.400	-651.200	-655.400	-678.800
15	Abschreibungen	-436.777,31	-418.300	-429.200	-420.800	-402.900	-393.200
16	Zinsen und ähnliche Aufwendungen	-58.464,89	-11.000	-11.000	-11.000	-11.000	-11.300
17	Transferaufwendungen	-175,00	-111.900	-164.100	-179.100	-184.400	-189.800
18	Sonstige ordentliche Aufwendungen	-501.379,09	-303.200	-301.000	-292.300	-296.300	-302.500
19	Anteilige ordentliche Aufwendungen (Summe aus Nummern 12 bis 18)	-5.261.845,47	-4.549.300	-4.804.600	-4.828.600	-4.889.900	-4.982.600
20	Anteiliges veranschlagtes ordentliches Ergebnis (Summe aus Nummern 11 und 19)	-4.208.521,05	-3.646.500	-3.891.600	-3.898.600	-3.947.200	-4.012.300
21	Erträge aus internen Leistungen	1.346.194,20	1.557.600	1.719.200	1.719.200	1.739.400	1.768.900
22	Aufwendungen für interne Leistungen	-234.302,90	-223.100	-243.600	-244.300	-247.600	-252.200
23	kalkulatorische Kosten	-147.818,08	0	0	0	0	0
24	Veranschlagtes kalkulatorisches Ergebnis (Saldo aus Nummern 21 bis 23)	964.073,22	1.334.500	1.475.600	1.474.900	1.491.800	1.516.700
25	Veranschlagter Nettoressourcenbedarf/-überschuss (Summe aus Nummer 20 und 24)	-3.244.447,83	-2.312.000	-2.416.000	-2.423.700	-2.455.400	-2.495.600

Haushaltsplan 2026 der Gemeinde Langenargen



Teilfinanzhaushalt einschließlich Finanzplanung Teilhaushalt 1 Innere Verwaltung

Gemeinde Langenargen

Nr.	Bezeichnung	Ergebnis 2024	Ansatz 2025	Ansatz 2026	VE	Plan 2027	Plan 2028	Plan 2029
		EUR						
		1	2	3	4	5	6	7
1	Summe der Einzahlungen aus laufender Verwaltungstätigkeit (ohne außerordentliche zahlungswirksame Erträge aus Vermögensveräußerung)	1.020.768,50	890.600	900.800	0	917.800	930.500	958.100
2	Summe der Auszahlungen aus laufender Verwaltungstätigkeit	-4.608.408,37	-2.796.500	-2.899.800	0	-2.932.900	-2.995.200	-3.072.700
3	Intelligenter Zahlungsmittelüberschuss/-bedarf des Ergebnishaushalts (Saldo aus Nummern 1 und 2)	-3.587.639,87	-1.905.900	-1.999.000	0	-2.015.100	-2.064.700	-2.114.600
4	Einzahlungen aus Investitionszuwendungen	0,00	0	0	0	500.000	900.000	0
5	Einzahlungen aus Investitionsbeiträgen und ähnlichen Entgelten für Investitionstätigkeit	0,00	0	0	0	0	0	0
6	Einzahlungen aus der Veräußerung von Sachvermögen	0,00	0	0	0	0	0	0
7	Einzahlungen aus der Veräußerung von Finanzvermögen	0,00	0	0	0	0	0	0
8	Einzahlungen für sonstige Investitionstätigkeit	0,00	0	0	0	0	0	0
9	Einzahlungen aus Investitionstätigkeit (Summe aus Nummern 4 bis 8)	0,00	0	0	0	500.000	900.000	0
10	Auszahlungen für den Erwerb von Grundstücken und Gebäuden	-1.242.164,51	-100.000	-95.800	0	-500.000	-500.000	-500.000
11	Auszahlungen für Baumaßnahmen	-84.974,84	-555.000	-450.000	0	-800.000	-1.200.000	-1.300.000
12	Auszahlungen für den Erwerb von beweglichem Sachvermögen	-67.014,26	-270.000	-302.500	0	-340.000	-60.000	-71.000
13	Auszahlungen für den Erwerb von Finanzvermögen	0,00	0	0	0	0	0	0
14	Auszahlungen für Investitionsförderungsmaßnahmen	0,00	0	0	0	0	0	0
15	Auszahlungen für den Erwerb von immateriellen Vermögensgegenständen	-9.541,80	-10.000	-5.000	0	0	0	0
16	Auszahlungen aus Investitionstätigkeit (Summe aus Nummern 10 bis 15)	-1.403.695,41	-935.000	-853.300	0	-1.640.000	-1.760.000	-1.871.000
17	Intelligenter veranschlagter Finanzierungsmittelüberschuss/-bedarf aus Investitionstätigkeit (Saldo aus Nummern 9 und 16)	-1.403.695,41	-935.000	-853.300	0	-1.140.000	-860.000	-1.871.000
18	Intelligenter veranschlagter Finanzierungsmittel-(Saldo aus Nummern 3 und 17)	-4.991.335,28	-2.840.900	-2.852.300	0	-3.155.100	-2.924.700	-3.985.600

Haushaltsplan 2026 der Gemeinde Langenargen



**Teilergebnishaushalt einschließlich Finanzplanung
Produktbereich 11 Innere Verwaltung**

Gemeinde Langenargen

Nr.	Bezeichnung	Ergebnis 2024	Ansatz 2025	Ansatz 2026	Plan 2027	Plan 2028	Plan 2029
		EUR					
		1	2	3	4	5	6
1	Steuern und ähnliche Abgaben	0,00	0	0	0	0	0
2	Zuweisungen und Zuwendungen, Umlagen	28.425,72	0	0	0	0	0
3	Aufgelöste Investitionszuwendungen und -beiträge	12.265,63	12.200	12.200	12.200	12.200	12.200
4	Sonstige Transfererträge	0,00	0	0	0	0	0
5	Entgelte für öffentliche Leistungen oder Einrichtungen	23.035,00	5.700	4.200	4.200	4.300	4.400
6	Sonstige privatrechtliche Leistungsentgelte	182.155,89	180.400	181.400	182.400	183.200	187.700
7	Kostenerstattungen und Kostenumlagen	560.326,33	627.700	636.600	651.100	661.400	682.300
8	Zinsen und ähnliche Erträge	80.753,91	2.000	2.000	2.000	2.000	2.100
9	Aktivierete Eigenleistungen und Bestandveränderungen	12.249,00	0	0	0	0	0
10	Sonstige ordentliche Erträge	154.112,94	74.800	76.600	78.100	79.600	81.600
11	Anteilige ordentliche Erträge (Summe aus Nummern 1 bis 10)	1.053.324,42	902.800	913.000	930.000	942.700	970.300
12	Personalaufwendungen	-3.211.464,93	-3.021.700	-3.178.900	-3.274.200	-3.339.900	-3.407.000
13	Versorgungsaufwendungen	0,00	0	0	0	0	0
14	Aufwendungen für Sach- und Dienstleistungen	-1.053.584,25	-683.200	-720.400	-651.200	-655.400	-678.800
15	Abschreibungen	-436.777,31	-418.300	-429.200	-420.800	-402.900	-393.200
16	Zinsen und ähnliche Aufwendungen	-58.464,89	-11.000	-11.000	-11.000	-11.000	-11.300
17	Transferaufwendungen	-175,00	-111.900	-164.100	-179.100	-184.400	-189.800
18	Sonstige ordentliche Aufwendungen	-501.379,09	-303.200	-301.000	-292.300	-296.300	-302.500
19	Anteilige ordentliche Aufwendungen (Summe aus Nummern 12 bis 18)	-5.261.845,47	-4.549.300	-4.804.600	-4.828.600	-4.889.900	-4.982.600
20	Anteiliges veranschlagtes ordentliches Ergebnis (Summe aus Nummern 11 und 19)	-4.208.521,05	-3.646.500	-3.891.600	-3.898.600	-3.947.200	-4.012.300
21	Erträge aus internen Leistungen	1.346.194,20	1.557.600	1.719.200	1.719.200	1.739.400	1.768.900
22	Aufwendungen für interne Leistungen	-234.302,90	-223.100	-243.600	-244.300	-247.600	-252.200
23	kalkulatorische Kosten	-147.818,08	0	0	0	0	0
24	Veranschlagtes kalkulatorisches Ergebnis (Saldo aus Nummern 21 bis 23)	964.073,22	1.334.500	1.475.600	1.474.900	1.491.800	1.516.700
25	Veranschlagter Nettoressourcenbedarf/-überschuss (Summe aus Nummer 20 und 24)	-3.244.447,83	-2.312.000	-2.416.000	-2.423.700	-2.455.400	-2.495.600

Haushaltsplan 2026 der Gemeinde Langenargen



Teilfinanzhaushalt einschließlich Finanzplanung Produktbereich 11 Innere Verwaltung

Gemeinde Langenargen

Nr.	Bezeichnung	Ergebnis 2024	Ansatz 2025	Ansatz 2026	VE	Plan 2027	Plan 2028	Plan 2029
		EUR						
		1	2	3	4	5	6	7
1	Summe der Einzahlungen aus laufender Verwaltungstätigkeit (ohne außerordentliche zahlungswirksame Erträge aus Vermögensveräußerung)	1.020.768,50	890.600	900.800	0	917.800	930.500	958.100
2	Summe der Auszahlungen aus laufender Verwaltungstätigkeit	-4.608.408,37	-2.796.500	-2.899.800	0	-2.932.900	-2.995.200	-3.072.700
3	Intelligenter Zahlungsmittelüberschuss/-bedarf des Ergebnishaushalts (Saldo aus Nummern 1 und 2)	-3.587.639,87	-1.905.900	-1.999.000	0	-2.015.100	-2.064.700	-2.114.600
4	Einzahlungen aus Investitionszuwendungen	0,00	0	0	0	500.000	900.000	0
5	Einzahlungen aus Investitionsbeiträgen und ähnlichen Entgelten für Investitionstätigkeit	0,00	0	0	0	0	0	0
6	Einzahlungen aus der Veräußerung von Sachvermögen	0,00	0	0	0	0	0	0
7	Einzahlungen aus der Veräußerung von Finanzvermögen	0,00	0	0	0	0	0	0
8	Einzahlungen für sonstige Investitionstätigkeit	0,00	0	0	0	0	0	0
9	Einzahlungen aus Investitionstätigkeit (Summe aus Nummern 4 bis 8)	0,00	0	0	0	500.000	900.000	0
10	Auszahlungen für den Erwerb von Grundstücken und Gebäuden	-1.242.164,51	-100.000	-95.800	0	-500.000	-500.000	-500.000
11	Auszahlungen für Baumaßnahmen	-84.974,84	-555.000	-450.000	0	-800.000	-1.200.000	-1.300.000
12	Auszahlungen für den Erwerb von beweglichem Sachvermögen	-67.014,26	-270.000	-302.500	0	-340.000	-60.000	-71.000
13	Auszahlungen für den Erwerb von Finanzvermögen	0,00	0	0	0	0	0	0
14	Auszahlungen für Investitionsförderungsmaßnahmen	0,00	0	0	0	0	0	0
15	Auszahlungen für den Erwerb von immateriellen Vermögensgegenständen	-9.541,80	-10.000	-5.000	0	0	0	0
16	Auszahlungen aus Investitionstätigkeit (Summe aus Nummern 10 bis 15)	-1.403.695,41	-935.000	-853.300	0	-1.640.000	-1.760.000	-1.871.000
17	Intelligenter veranschlagter Finanzierungsmittelüberschuss/-bedarf aus Investitionstätigkeit (Saldo aus Nummern 9 und 16)	-1.403.695,41	-935.000	-853.300	0	-1.140.000	-860.000	-1.871.000
18	Intelligenter veranschlagter Finanzierungsmittel-(Saldo aus Nummern 3 und 17)	-4.991.335,28	-2.840.900	-2.852.300	0	-3.155.100	-2.924.700	-3.985.600

Haushaltsplan 2026 der Gemeinde Langenargen



Produktbeschreibung Produktgruppe 1110 Steuerung - [THH 1]

Gemeinde Langenargen

Produktbereich	11	Innere Verwaltung
Produktgruppe	1110	Steuerung - [THH 1]

Kurzbeschreibung Personen und Gremien, die die Kommune (auch auf Orts- und Bezirksebene) steuern, z. B. Bürgermeister/-in, Gemeinderat und Ausschüsse

Haushaltsplan 2026 der Gemeinde Langenargen



Teilergebnishaushalt einschließlich Finanzplanung Produktgruppe 1110 Steuerung - [THH 1]

Gemeinde Langenargen

Nr.	Bezeichnung	Ergebnis 2024	Ansatz 2025	Ansatz 2026	Plan 2027	Plan 2028	Plan 2029
		EUR					
		1	2	3	4	5	6
1	Steuern und ähnliche Abgaben	0,00	0	0	0	0	0
2	Zuweisungen und Zuwendungen, Umlagen	0,00	0	0	0	0	0
3	Aufgelöste Investitionszuwendungen und -beiträge	0,00	0	0	0	0	0
4	Sonstige Transfererträge	0,00	0	0	0	0	0
5	Entgelte für öffentliche Leistungen oder Einrichtungen	0,00	4.700	3.200	3.200	3.300	3.400
6	Sonstige privatrechtliche Leistungsentgelte	0,00	0	0	0	0	0
7	Kostenerstattungen und Kostenumlagen	11.538,70	19.100	19.900	20.300	20.800	21.300
8	Zinsen und ähnliche Erträge	0,00	0	0	0	0	0
9	Aktivierete Eigenleistungen und Bestandveränderungen	0,00	0	0	0	0	0
10	Sonstige ordentliche Erträge	0,00	0	0	0	0	0
11	Anteilige ordentliche Erträge (Summe aus Nummern 1 bis 10)	11.538,70	23.800	23.100	23.500	24.100	24.700
12	Personalaufwendungen	-445.991,83	-457.700	-481.600	-496.000	-506.000	-516.200
13	Versorgungsaufwendungen	0,00	0	0	0	0	0
14	Aufwendungen für Sach- und Dienstleistungen	-56.927,18	-88.200	-77.900	-70.800	-74.100	-75.400
15	Abschreibungen	-5.796,43	-2.700	-2.700	-2.600	-2.500	-1.500
16	Zinsen und ähnliche Aufwendungen	0,00	0	0	0	0	0
17	Transferaufwendungen	0,00	0	0	0	0	0
18	Sonstige ordentliche Aufwendungen	-70.069,06	-69.900	-58.600	-61.200	-61.800	-62.400
19	Anteilige ordentliche Aufwendungen (Summe aus Nummern 12 bis 18)	-578.784,50	-618.500	-620.800	-630.600	-644.400	-655.500
20	Anteiliges veranschlagtes ordentliches Ergebnis (Summe aus Nummern 11 und 19)	-567.245,80	-594.700	-597.700	-607.100	-620.300	-630.800
21	Erträge aus internen Leistungen	41.959,17	53.500	53.500	55.200	56.900	58.600
22	Aufwendungen für interne Leistungen	-1.605,00	-400	-500	-500	-500	-500
23	kalkulatorische Kosten	0,00	0	0	0	0	0
24	Veranschlagtes kalkulatorisches Ergebnis (Saldo aus Nummern 21 bis 23)	40.354,17	53.100	53.000	54.700	56.400	58.100
25	Veranschlagter Nettoressourcenbedarf/-überschuss (Summe aus Nummer 20 und 24)	-526.891,63	-541.600	-544.700	-552.400	-563.900	-572.700

Haushaltsplan 2026 der Gemeinde Langenargen



**Teilfinanzhaushalt einschließlich Finanzplanung
Produktgruppe 1110 Steuerung - [THH 1]**

Gemeinde Langenargen

Nr.	Bezeichnung	Ergebnis 2024	Ansatz 2025	Ansatz 2026	VE	Plan 2027	Plan 2028	Plan 2029
EUR								
		1	2	3	4	5	6	7
1	Summe der Einzahlungen aus laufender Verwaltungstätigkeit (ohne außerordentliche zahlungswirksame Erträge aus Vermögensveräußerung)	12.884,89	23.800	23.100	0	23.500	24.100	24.700
2	Summe der Auszahlungen aus laufender Verwaltungstätigkeit	-577.236,46	-562.700	-565.100	0	-573.300	-585.500	-595.900
3	Intelligenter Zahlungsmittelüberschuss/-bedarf des Ergebnishaushalts (Saldo aus Nummern 1 und 2)	-564.351,57	-538.900	-542.000	0	-549.800	-561.400	-571.200
4	Einzahlungen aus Investitionszuwendungen	0,00	0	0	0	0	0	0
5	Einzahlungen aus Investitionsbeiträgen und ähnlichen Entgelten für Investitionstätigkeit	0,00	0	0	0	0	0	0
6	Einzahlungen aus der Veräußerung von Sachvermögen	0,00	0	0	0	0	0	0
7	Einzahlungen aus der Veräußerung von Finanzvermögen	0,00	0	0	0	0	0	0
8	Einzahlungen für sonstige Investitionstätigkeit	0,00	0	0	0	0	0	0
9	Einzahlungen aus Investitionstätigkeit (Summe aus Nummern 4 bis 8)	0,00	0	0	0	0	0	0
10	Auszahlungen für den Erwerb von Grundstücken und Gebäuden	0,00	0	0	0	0	0	0
11	Auszahlungen für Baumaßnahmen	0,00	0	0	0	0	0	0
12	Auszahlungen für den Erwerb von beweglichem Sachvermögen	0,00	0	-50.000	0	0	0	0
13	Auszahlungen für den Erwerb von Finanzvermögen	0,00	0	0	0	0	0	0
14	Auszahlungen für Investitionsförderungsmaßnahmen	0,00	0	0	0	0	0	0
15	Auszahlungen für den Erwerb von immateriellen Vermögensgegenständen	0,00	0	0	0	0	0	0
16	Auszahlungen aus Investitionstätigkeit (Summe aus Nummern 10 bis 15)	0,00	0	-50.000	0	0	0	0
17	Intelligenter veranschlagter Finanzierungsmittelüberschuss/-bedarf aus Investitionstätigkeit (Saldo aus Nummern 9 und 16)	0,00	0	-50.000	0	0	0	0
18	Intelligenter veranschlagter Finanzierungsmittel-(Saldo aus Nummern 3 und 17)	-564.351,57	-538.900	-592.000	0	-549.800	-561.400	-571.200



**Einzeldarstellung der Investitionsmaßnahmen
Produktgruppe 1110 Steuerung - [THH 1]**

Gemeinde Langenargen

Investition I-1110-001 Anschaffungen Gemeindeorgane

Nr.	Investitionsmaßnahmen Einzahlungs- und Auszahlungsarten	Gesamtang. z. Maßnahme -nachrichtl.-	Bisher finanziert	Ermächtigungs übertragungen aus Vorvorj.	Ergebnis 2024	Ansatz 2025	Ansatz 2026	VE
		EUR						
		1	2	3	4	5	6	7
9	Auszahlungen für den Erwerb von beweglichem Sachvermögen	-103.000	-24.945,73	-9.084	0,00	0	-50.000	0
12	Auszahlungen für den Erwerb von immateriellen Vermögensgegenständen	-30.000	-6.646,21	0	0,00	0	0	0
13	Summe der Auszahlungen aus Investitionstätigkeit (Summe aus Nummern 7 bis 12)	-133.000	-31.591,94	-9.084	0,00	0	-50.000	0
14	Saldo aus Investitionstätigkeit (Saldo aus Nummern 6 und 13)	-133.000	-31.591,94	-9.084	0,00	0	-50.000	0
16	Gesamtkosten der Maßnahme (Summe aus Nummern 13 und 15)	-133.000	-31.591,94	-9.084	0,00	0	-50.000	0

Haushaltsplan 2026 der Gemeinde Langenargen



Teilergebnishaushalt einschließlich Finanzplanung Produktgruppe 1111 Organisation und Dokumentation kommunaler Willensbildung - [THH 1]

Gemeinde Langenargen

Nr.	Bezeichnung	Ergebnis 2024	Ansatz 2025	Ansatz 2026	Plan 2027	Plan 2028	Plan 2029
		EUR					
		1	2	3	4	5	6
1	Steuern und ähnliche Abgaben	0,00	0	0	0	0	0
2	Zuweisungen und Zuwendungen, Umlagen	28.377,72	0	0	0	0	0
3	Aufgelöste Investitionszuwendungen und -beiträge	0,00	0	0	0	0	0
4	Sonstige Transfererträge	0,00	0	0	0	0	0
5	Entgelte für öffentliche Leistungen oder Einrichtungen	21.850,00	0	0	0	0	0
6	Sonstige privatrechtliche Leistungsentgelte	93,45	3.000	3.500	3.600	3.700	3.800
7	Kostenerstattungen und Kostenumlagen	141.420,21	60.700	58.700	60.200	61.700	63.300
8	Zinsen und ähnliche Erträge	0,00	0	0	0	0	0
9	Aktiviere Eigenleistungen und Bestandveränderungen	0,00	0	0	0	0	0
10	Sonstige ordentliche Erträge	83.175,13	0	0	0	0	0
11	Anteilige ordentliche Erträge (Summe aus Nummern 1 bis 10)	274.916,51	63.700	62.200	63.800	65.400	67.100
12	Personalaufwendungen	-479.102,70	-482.000	-507.000	-522.200	-532.800	-543.500
13	Versorgungsaufwendungen	0,00	0	0	0	0	0
14	Aufwendungen für Sach- und Dienstleistungen	-347.570,04	-223.900	-200.400	-178.400	-172.200	-185.800
15	Abschreibungen	-63.100,26	-59.700	-58.900	-58.200	-55.400	-52.700
16	Zinsen und ähnliche Aufwendungen	-6.800,95	0	0	0	0	0
17	Transferaufwendungen	-175,00	-16.100	-23.500	-25.700	-26.000	-26.300
18	Sonstige ordentliche Aufwendungen	-380.224,68	-167.700	-168.200	-173.700	-176.000	-180.400
19	Anteilige ordentliche Aufwendungen (Summe aus Nummern 12 bis 18)	-1.276.973,63	-949.400	-958.000	-958.200	-962.400	-988.700
20	Anteiliges veranschlagtes ordentliches Ergebnis (Summe aus Nummern 11 und 19)	-1.002.057,12	-885.700	-895.800	-894.400	-897.000	-921.600
21	Erträge aus internen Leistungen	131.716,32	70.500	70.700	72.200	73.700	75.200
22	Aufwendungen für interne Leistungen	-5.516,75	-12.500	-14.500	-14.300	-14.400	-14.600
23	kalkulatorische Kosten	0,00	0	0	0	0	0
24	Veranschlagtes kalkulatorisches Ergebnis (Saldo aus Nummern 21 bis 23)	126.199,57	58.000	56.200	57.900	59.300	60.600
25	Veranschlagter Nettoressourcenbedarf/-überschuss (Summe aus Nummer 20 und 24)	-875.857,55	-827.700	-839.600	-836.500	-837.700	-861.000

Haushaltsplan 2026 der Gemeinde Langenargen



Teilfinanzhaushalt einschließlich Finanzplanung
Produktgruppe 1111 Organisation und Dokumentation kommunaler Willensbildung - [THH 1]

Gemeinde Langenargen

Nr.	Bezeichnung	Ergebnis 2024	Ansatz 2025	Ansatz 2026	VE	Plan 2027	Plan 2028	Plan 2029
		EUR						
		1	2	3	4	5	6	7
1	Summe der Einzahlungen aus laufender Verwaltungstätigkeit (ohne außerordentliche zahlungswirksame Erträge aus Vermögensveräußerung)	227.632,02	63.700	62.200	0	63.800	65.400	67.100
2	Summe der Auszahlungen aus laufender Verwaltungstätigkeit	-1.303.510,92	-831.700	-842.900	0	-842.100	-847.700	-875.400
3	Anteiliger Zahlungsmittelüberschuss/-bedarf des Ergebnishaushalts (Saldo aus Nummern 1 und 2)	-1.075.878,90	-768.000	-780.700	0	-778.300	-782.300	-808.300
4	Einzahlungen aus Investitionszuwendungen	0,00	0	0	0	0	0	0
5	Einzahlungen aus Investitionsbeiträgen und ähnlichen Entgelten für Investitionstätigkeit	0,00	0	0	0	0	0	0
6	Einzahlungen aus der Veräußerung von Sachvermögen	0,00	0	0	0	0	0	0
7	Einzahlungen aus der Veräußerung von Finanzvermögen	0,00	0	0	0	0	0	0
8	Einzahlungen für sonstige Investitionstätigkeit	0,00	0	0	0	0	0	0
9	Einzahlungen aus Investitionstätigkeit (Summe aus Nummern 4 bis 8)	0,00	0	0	0	0	0	0
10	Auszahlungen für den Erwerb von Grundstücken und Gebäuden	-17.883,32	0	0	0	0	0	0
11	Auszahlungen für Baumaßnahmen	0,00	-130.000	-50.000	0	-50.000	-700.000	-1.300.000
12	Auszahlungen für den Erwerb von beweglichem Sachvermögen	0,00	-110.000	-10.000	0	-20.000	0	-20.000
13	Auszahlungen für den Erwerb von Finanzvermögen	0,00	0	0	0	0	0	0
14	Auszahlungen für Investitionsförderungsmaßnahmen	0,00	0	0	0	0	0	0
15	Auszahlungen für den Erwerb von immateriellen Vermögensgegenständen	-9.541,80	-10.000	-5.000	0	0	0	0
16	Auszahlungen aus Investitionstätigkeit (Summe aus Nummern 10 bis 15)	-27.425,12	-250.000	-65.000	0	-70.000	-700.000	-1.320.000
17	Anteiliger veranschlagter Finanzierungsmittelüberschuss/-bedarf aus Investitionstätigkeit (Saldo aus Nummern 9 und 16)	-27.425,12	-250.000	-65.000	0	-70.000	-700.000	-1.320.000
18	Anteiliger veranschlagter Finanzierungsmittel-Saldo aus Nummern 3 und 17)	-1.103.304,02	-1.018.000	-845.700	0	-848.300	-1.482.300	-2.128.300

Haushaltsplan 2026 der Gemeinde Langenargen



Einzeldarstellung der Investitionsmaßnahmen
Produktgruppe 1111 Organisation und Dokumentation kommunaler Willensbildung - [THH 1]

Gemeinde Langenargen

Investition I-1111-001 Möblerungen Hauptverwaltung

Nr.	Investitionsmaßnahmen Einzahlungs- und Auszahlungsarten	Gesamtang. z. Maßnahme -nachrichtl.-	Bisher finanziert	Ermächtigungs übertragungen aus Vorvorj.	Ergebnis 2024	Ansatz 2025	Ansatz 2026	VE
EUR								
		1	2	3	4	5	6	7
9	Auszahlungen für den Erwerb von beweglichem Sachvermögen	-110.000	-35.488,80	-1.319	0,00	-50.000	0	0
12	Auszahlungen für den Erwerb von immateriellen Vermögensgegenständen	0	-9.541,80	0	-9.541,80	0	0	0
13	Summe der Auszahlungen aus Investitionstätigkeit (Summe aus Nummern 7 bis 12)	-110.000	-45.030,60	-1.319	-9.541,80	-50.000	0	0
14	Saldo aus Investitionstätigkeit (Saldo aus Nummern 6 und 13)	-110.000	-45.030,60	-1.319	-9.541,80	-50.000	0	0
16	Gesamtkosten der Maßnahme (Summe aus Nummern 13 und 15)	-110.000	-45.030,60	-1.319	-9.541,80	-50.000	0	0

Investition I-1111-002 Rathaus - Obere Seestr. 1

Nr.	Investitionsmaßnahmen Einzahlungs- und Auszahlungsarten	Gesamtang. z. Maßnahme -nachrichtl.-	Bisher finanziert	Ermächtigungs übertragungen aus Vorvorj.	Ergebnis 2024	Ansatz 2025	Ansatz 2026	VE
EUR								
		1	2	3	4	5	6	7
1	Einzahlungen aus Investitionszuwendungen	0	2.485,63	0	0,00	0	0	0
3	Einzahlungen aus der Veräußerung von Sachvermögen	0	9.009,37	0	0,00	0	0	0
6	Summe der Einzahlungen aus Investitionstätigkeit (Summe aus Nummern 1 bis 5)	0	11.495,00	0	0,00	0	0	0
8	Auszahlungen für Baumaßnahmen	-185.000	-4.760,00	0	0,00	0	0	0
9	Auszahlungen für den Erwerb von beweglichem Sachvermögen	-369.000	-127.432,92	-76.200	0,00	-20.000	0	0
12	Auszahlungen für den Erwerb von immateriellen Vermögensgegenständen	-50.000	-12.233,20	-10.249	0,00	0	0	0
13	Summe der Auszahlungen aus Investitionstätigkeit (Summe aus Nummern 7 bis 12)	-604.000	-144.426,12	-86.449	0,00	-20.000	0	0
14	Saldo aus Investitionstätigkeit (Saldo aus Nummern 6 und 13)	-604.000	-132.931,12	-86.449	0,00	-20.000	0	0
16	Gesamtkosten der Maßnahme (Summe aus Nummern 13 und 15)	-604.000	-144.426,12	-86.449	0,00	-20.000	0	0

Investition I-1111-004 Informationsplätze

Nr.	Investitionsmaßnahmen Einzahlungs- und Auszahlungsarten	Gesamtang. z. Maßnahme -nachrichtl.-	Bisher finanziert	Ermächtigungs übertragungen aus Vorvorj.	Ergebnis 2024	Ansatz 2025	Ansatz 2026	VE
EUR								
		1	2	3	4	5	6	7
1	Einzahlungen aus Investitionszuwendungen	15.000	0,00	0	0,00	0	0	0
6	Summe der Einzahlungen aus Investitionstätigkeit (Summe aus Nummern 1 bis 5)	15.000	0,00	0	0,00	0	0	0
8	Auszahlungen für Baumaßnahmen	-20.000	0,00	0	0,00	0	0	0
12	Auszahlungen für den Erwerb von immateriellen Vermögensgegenständen	-15.000	-691,35	0	0,00	0	0	0
13	Summe der Auszahlungen aus Investitionstätigkeit (Summe aus Nummern 7 bis 12)	-35.000	-691,35	0	0,00	0	0	0
14	Saldo aus Investitionstätigkeit (Saldo aus Nummern 6 und 13)	-20.000	-691,35	0	0,00	0	0	0
16	Gesamtkosten der Maßnahme (Summe aus Nummern 13 und 15)	-35.000	-691,35	0	0,00	0	0	0

Investition I-1111-009 Homepage

Haushaltsplan 2026 der Gemeinde Langenargen



Einzeldarstellung der Investitionsmaßnahmen
Produktgruppe 1111 Organisation und Dokumentation kommunaler Willensbildung - [THH 1]

Gemeinde Langenargen

Nr.	Investitionsmaßnahmen Einzahlungs- und Auszahlungsarten	Gesamtang. z. Maßnahme -nachrichtl.-	Bisher finanziert	Ermächtigungs übertragungen aus Vorvorj.	Ergebnis 2024	Ansatz 2025	Ansatz 2026	VE
EUR								
		1	2	3	4	5	6	7
12	Auszahlungen für den Erwerb von immateriellen Vermögensgegenständen	-60.000	-20.563,20	-24.437	0,00	-10.000	-5.000	0
13	Summe der Auszahlungen aus Investitionstätigkeit (Summe aus Nummern 7 bis 12)	-60.000	-20.563,20	-24.437	0,00	-10.000	-5.000	0
14	Saldo aus Investitionstätigkeit (Saldo aus Nummern 6 und 13)	-60.000	-20.563,20	-24.437	0,00	-10.000	-5.000	0
16	Gesamtkosten der Maßnahme (Summe aus Nummern 13 und 15)	-60.000	-20.563,20	-24.437	0,00	-10.000	-5.000	0
Investition I-1111-010 Zeiterfassungsanlage								
Nr.	Investitionsmaßnahmen Einzahlungs- und Auszahlungsarten	Gesamtang. z. Maßnahme -nachrichtl.-	Bisher finanziert	Ermächtigungs übertragungen aus Vorvorj.	Ergebnis 2024	Ansatz 2025	Ansatz 2026	VE
EUR								
		1	2	3	4	5	6	7
9	Auszahlungen für den Erwerb von beweglichem Sachvermögen	-90.000	0,00	-40.000	0,00	-40.000	-10.000	0
13	Summe der Auszahlungen aus Investitionstätigkeit (Summe aus Nummern 7 bis 12)	-90.000	0,00	-40.000	0,00	-40.000	-10.000	0
14	Saldo aus Investitionstätigkeit (Saldo aus Nummern 6 und 13)	-90.000	0,00	-40.000	0,00	-40.000	-10.000	0
16	Gesamtkosten der Maßnahme (Summe aus Nummern 13 und 15)	-90.000	0,00	-40.000	0,00	-40.000	-10.000	0
Investition I-1111-011 Sanierung Rathaus								
Nr.	Investitionsmaßnahmen Einzahlungs- und Auszahlungsarten	Gesamtang. z. Maßnahme -nachrichtl.-	Bisher finanziert	Ermächtigungs übertragungen aus Vorvorj.	Ergebnis 2024	Ansatz 2025	Ansatz 2026	VE
EUR								
		1	2	3	4	5	6	7
8	Auszahlungen für Baumaßnahmen	-2.425.000	-27.166,17	-167.834	0,00	-130.000	-50.000	0
13	Summe der Auszahlungen aus Investitionstätigkeit (Summe aus Nummern 7 bis 12)	-2.425.000	-27.166,17	-167.834	0,00	-130.000	-50.000	0
14	Saldo aus Investitionstätigkeit (Saldo aus Nummern 6 und 13)	-2.425.000	-27.166,17	-167.834	0,00	-130.000	-50.000	0
16	Gesamtkosten der Maßnahme (Summe aus Nummern 13 und 15)	-2.425.000	-27.166,17	-167.834	0,00	-130.000	-50.000	0
Investition I-1111-012 Notstrom einspeisung Rathaus								
Nr.	Investitionsmaßnahmen Einzahlungs- und Auszahlungsarten	Gesamtang. z. Maßnahme -nachrichtl.-	Bisher finanziert	Ermächtigungs übertragungen aus Vorvorj.	Ergebnis 2024	Ansatz 2025	Ansatz 2026	VE
EUR								
		1	2	3	4	5	6	7
9	Auszahlungen für den Erwerb von beweglichem Sachvermögen	-5.000	0,00	-5.000	0,00	0	0	0
13	Summe der Auszahlungen aus Investitionstätigkeit (Summe aus Nummern 7 bis 12)	-5.000	0,00	-5.000	0,00	0	0	0
14	Saldo aus Investitionstätigkeit (Saldo aus Nummern 6 und 13)	-5.000	0,00	-5.000	0,00	0	0	0
16	Gesamtkosten der Maßnahme (Summe aus Nummern 13 und 15)	-5.000	0,00	-5.000	0,00	0	0	0

Haushaltsplan 2026 der Gemeinde Langenargen



**Teilergebnishaushalt einschließlich Finanzplanung
Produktgruppe 1122 Finanzverwaltung, Kasse - [THH 1]**

Gemeinde Langenargen

Nr.	Bezeichnung	Ergebnis 2024	Ansatz 2025	Ansatz 2026	Plan 2027	Plan 2028	Plan 2029
		EUR					
		1	2	3	4	5	6
1	Steuern und ähnliche Abgaben	0,00	0	0	0	0	0
2	Zuweisungen und Zuwendungen, Umlagen	0,00	0	0	0	0	0
3	Aufgelöste Investitionszuwendungen und -beiträge	0,00	0	0	0	0	0
4	Sonstige Transfererträge	0,00	0	0	0	0	0
5	Entgelte für öffentliche Leistungen oder Einrichtungen	66,00	200	200	200	200	200
6	Sonstige privatrechtliche Leistungsentgelte	1,00	3.500	3.500	3.600	3.700	3.800
7	Kostenerstattungen und Kostenumlagen	156.144,90	204.400	211.000	216.400	221.800	227.300
8	Zinsen und ähnliche Erträge	80.753,91	2.000	2.000	2.000	2.000	2.100
9	Aktivierete Eigenleistungen und Bestandveränderungen	0,00	0	0	0	0	0
10	Sonstige ordentliche Erträge	70.937,81	74.800	76.600	78.100	79.600	81.600
11	Anteilige ordentliche Erträge (Summe aus Nummern 1 bis 10)	307.903,62	284.900	293.300	300.300	307.300	315.000
12	Personalaufwendungen	-624.442,32	-662.900	-697.300	-718.200	-732.600	-747.300
13	Versorgungsaufwendungen	0,00	0	0	0	0	0
14	Aufwendungen für Sach- und Dienstleistungen	-116.547,21	-79.000	-107.100	-109.200	-110.300	-112.400
15	Abschreibungen	-30.355,19	-7.700	-6.800	-6.500	-6.200	-5.200
16	Zinsen und ähnliche Aufwendungen	-51.638,94	-11.000	-11.000	-11.000	-11.000	-11.300
17	Transferaufwendungen	0,00	-71.000	-108.800	-117.000	-120.100	-123.300
18	Sonstige ordentliche Aufwendungen	-15.301,75	-19.700	-23.500	-8.500	-8.800	-8.800
19	Anteilige ordentliche Aufwendungen (Summe aus Nummern 12 bis 18)	-838.285,41	-851.300	-954.500	-970.400	-989.000	-1.008.300
20	Anteiliges veranschlagtes ordentliches Ergebnis (Summe aus Nummern 11 und 19)	-530.381,79	-566.400	-661.200	-670.100	-681.700	-693.300
21	Erträge aus internen Leistungen	172.425,99	121.500	121.800	124.900	128.100	131.300
22	Aufwendungen für interne Leistungen	0,00	0	0	0	0	0
23	kalkulatorische Kosten	0,00	0	0	0	0	0
24	Veranschlagtes kalkulatorisches Ergebnis (Saldo aus Nummern 21 bis 23)	172.425,99	121.500	121.800	124.900	128.100	131.300
25	Veranschlagter Nettoressourcenbedarf/-überschuss (Summe aus Nummer 20 und 24)	-357.955,80	-444.900	-539.400	-545.200	-553.600	-562.000

Erläuterungen

Erläuterung zu 18

EU-Beihilfe-Compliance Projekt: 15.000
Anpassung der EDV Kosten

Haushaltsplan 2026 der Gemeinde Langenargen



**Teilfinanzhaushalt einschließlich Finanzplanung
Produktgruppe 1122 Finanzverwaltung, Kasse - [THH 1]**

Gemeinde Langenargen

Nr.	Bezeichnung	Ergebnis 2024	Ansatz 2025	Ansatz 2026	VE	Plan 2027	Plan 2028	Plan 2029
		EUR						
		1	2	3	4	5	6	7
1	Summe der Einzahlungen aus laufender Verwaltungstätigkeit (ohne außerordentliche zahlungswirksame Erträge aus Vermögensveräußerung)	299.309,93	284.900	293.300	0	300.300	307.300	315.000
2	Summe der Auszahlungen aus laufender Verwaltungstätigkeit	-773.243,56	-722.100	-825.900	0	-839.000	-854.700	-871.800
3	Intelligenter Zahlungsmittelüberschuss/-bedarf des Ergebnishaushalts (Saldo aus Nummern 1 und 2)	-473.933,63	-437.200	-532.600	0	-538.700	-547.400	-556.800
4	Einzahlungen aus Investitionszuwendungen	0,00	0	0	0	0	0	0
5	Einzahlungen aus Investitionsbeiträgen und ähnlichen Entgelten für Investitionstätigkeit	0,00	0	0	0	0	0	0
6	Einzahlungen aus der Veräußerung von Sachvermögen	0,00	0	0	0	0	0	0
7	Einzahlungen aus der Veräußerung von Finanzvermögen	0,00	0	0	0	0	0	0
8	Einzahlungen für sonstige Investitionstätigkeit	0,00	0	0	0	0	0	0
9	Einzahlungen aus Investitionstätigkeit (Summe aus Nummern 4 bis 8)	0,00	0	0	0	0	0	0
10	Auszahlungen für den Erwerb von Grundstücken und Gebäuden	0,00	0	0	0	0	0	0
11	Auszahlungen für Baumaßnahmen	0,00	0	0	0	0	0	0
12	Auszahlungen für den Erwerb von beweglichem Sachvermögen	-2.386,13	0	0	0	-10.000	0	0
13	Auszahlungen für den Erwerb von Finanzvermögen	0,00	0	0	0	0	0	0
14	Auszahlungen für Investitionsförderungsmaßnahmen	0,00	0	0	0	0	0	0
15	Auszahlungen für den Erwerb von immateriellen Vermögensgegenständen	0,00	0	0	0	0	0	0
16	Auszahlungen aus Investitionstätigkeit (Summe aus Nummern 10 bis 15)	-2.386,13	0	0	0	-10.000	0	0
17	Intelligenter veranschlagter Finanzierungsmittelüberschuss/-bedarf aus Investitionstätigkeit (Saldo aus Nummern 9 und 16)	-2.386,13	0	0	0	-10.000	0	0
18	Intelligenter veranschlagter Finanzierungsmittel-(Saldo aus Nummern 3 und 17)	-476.319,76	-437.200	-532.600	0	-548.700	-547.400	-556.800



Einzeldarstellung der Investitionsmaßnahmen Produktgruppe 1122 Finanzverwaltung, Kasse - [THH 1]

Gemeinde Langenargen

Investition I-1122-001 Anschaffungen Finanzverwaltung

Nr.	Investitionsmaßnahmen Einzahlungs- und Auszahlungsarten	Gesamtang. z. Maßnahme -nachrichtl.-	Bisher finanziert	Ermächtigungs übertragungen aus Vorvorj.	Ergebnis 2024	Ansatz 2025	Ansatz 2026	VE
		EUR						
		1	2	3	4	5	6	7
8	Auszahlungen für Baumaßnahmen	0	-27.924,03	0	0,00	0	0	0
9	Auszahlungen für den Erwerb von beweglichem Sachvermögen	-105.000	-33.747,37	-32.238	-2.386,13	0	0	0
12	Auszahlungen für den Erwerb von immateriellen Vermögensgegenständen	-30.000	-14.376,00	-7.943	0,00	0	0	0
13	Summe der Auszahlungen aus Investitionstätigkeit (Summe aus Nummern 7 bis 12)	-135.000	-76.047,40	-40.181	-2.386,13	0	0	0
14	Saldo aus Investitionstätigkeit (Saldo aus Nummern 6 und 13)	-135.000	-76.047,40	-40.181	-2.386,13	0	0	0
16	Gesamtkosten der Maßnahme (Summe aus Nummern 13 und 15)	-135.000	-76.047,40	-40.181	-2.386,13	0	0	0

Haushaltsplan 2026 der Gemeinde Langenargen



Teilergebnishaushalt einschließlich Finanzplanung Produktgruppe 1124 Gebäudemanagement, Techn. Immobilienmanagement - [THH 1]

Gemeinde Langenargen

Nr.	Bezeichnung	Ergebnis 2024	Ansatz 2025	Ansatz 2026	Plan 2027	Plan 2028	Plan 2029
		EUR					
		1	2	3	4	5	6
1	Steuern und ähnliche Abgaben	0,00	0	0	0	0	0
2	Zuweisungen und Zuwendungen, Umlagen	48,00	0	0	0	0	0
3	Aufgelöste Investitionszuwendungen und -beiträge	9.245,26	9.200	9.200	9.200	9.200	9.200
4	Sonstige Transfererträge	0,00	0	0	0	0	0
5	Entgelte für öffentliche Leistungen oder Einrichtungen	0,00	0	0	0	0	0
6	Sonstige privatrechtliche Leistungsentgelte	174.070,76	155.700	156.200	156.700	157.000	160.900
7	Kostenerstattungen und Kostenumlagen	18.828,36	20.000	21.000	21.400	21.800	22.300
8	Zinsen und ähnliche Erträge	0,00	0	0	0	0	0
9	Aktiviere Eigenleistungen und Bestandveränderungen	0,00	0	0	0	0	0
10	Sonstige ordentliche Erträge	0,00	0	0	0	0	0
11	Anteilige ordentliche Erträge (Summe aus Nummern 1 bis 10)	202.192,38	184.900	186.400	187.300	188.000	192.400
12	Personalaufwendungen	-81.795,22	-70.000	-73.600	-75.800	-77.300	-78.900
13	Versorgungsaufwendungen	0,00	0	0	0	0	0
14	Aufwendungen für Sach- und Dienstleistungen	-283.593,73	-94.000	-104.200	-100.400	-102.400	-104.500
15	Abschreibungen	-138.812,61	-155.700	-155.700	-155.700	-155.700	-155.700
16	Zinsen und ähnliche Aufwendungen	-25,00	0	0	0	0	0
17	Transferaufwendungen	0,00	0	0	0	0	0
18	Sonstige ordentliche Aufwendungen	-7.210,14	-8.200	-6.000	-6.000	-6.000	-6.200
19	Anteilige ordentliche Aufwendungen (Summe aus Nummern 12 bis 18)	-511.436,70	-327.900	-339.500	-337.900	-341.400	-345.300
20	Anteiliges veranschlagtes ordentliches Ergebnis (Summe aus Nummern 11 und 19)	-309.244,32	-143.000	-153.100	-150.600	-153.400	-152.900
21	Erträge aus internen Leistungen	0,00	0	0	0	0	0
22	Aufwendungen für interne Leistungen	-126.210,22	-126.400	-144.800	-143.600	-144.600	-146.800
23	kalkulatorische Kosten	0,00	0	0	0	0	0
24	Veranschlagtes kalkulatorisches Ergebnis (Saldo aus Nummern 21 bis 23)	-126.210,22	-126.400	-144.800	-143.600	-144.600	-146.800
25	Veranschlagter Nettoressourcenbedarf/-überschuss (Summe aus Nummer 20 und 24)	-435.454,54	-269.400	-297.900	-294.200	-298.000	-299.700

Erläuterungen

Erläuterung zu 14

Betriebskostenzuschuss Villa Winter 18.000 (Freiwillige Aufgabe)

Haushaltsplan 2026 der Gemeinde Langenargen



**Teilfinanzhaushalt einschließlich Finanzplanung
Produktgruppe 1124 Gebäudemanagement, Techn. Immobilienmanagement - [THH 1]**

Gemeinde Langenargen

Nr.	Bezeichnung	Ergebnis 2024	Ansatz 2025	Ansatz 2026	VE	Plan 2027	Plan 2028	Plan 2029
		EUR						
		1	2	3	4	5	6	7
1	Summe der Einzahlungen aus laufender Verwaltungstätigkeit (ohne außerordentliche zahlungswirksame Erträge aus Vermögensveräußerung)	186.553,35	175.700	177.200	0	178.100	178.800	183.200
2	Summe der Auszahlungen aus laufender Verwaltungstätigkeit	-365.541,81	-298.600	-328.600	0	-325.800	-330.300	-336.400
3	Intelligenter Zahlungsmittelüberschuss/-bedarf des Ergebnishaushalts (Saldo aus Nummern 1 und 2)	-178.988,46	-122.900	-151.400	0	-147.700	-151.500	-153.200
4	Einzahlungen aus Investitionszuwendungen	0,00	0	0	0	500.000	900.000	0
5	Einzahlungen aus Investitionsbeiträgen und ähnlichen Entgelten für Investitionstätigkeit	0,00	0	0	0	0	0	0
6	Einzahlungen aus der Veräußerung von Sachvermögen	0,00	0	0	0	0	0	0
7	Einzahlungen aus der Veräußerung von Finanzvermögen	0,00	0	0	0	0	0	0
8	Einzahlungen für sonstige Investitionstätigkeit	0,00	0	0	0	0	0	0
9	Einzahlungen aus Investitionstätigkeit (Summe aus Nummern 4 bis 8)	0,00	0	0	0	500.000	900.000	0
10	Auszahlungen für den Erwerb von Grundstücken und Gebäuden	-1.209.347,50	-100.000	-95.800	0	-500.000	-500.000	-500.000
11	Auszahlungen für Baumaßnahmen	-20.619,52	-10.000	-100.000	0	-750.000	-500.000	0
12	Auszahlungen für den Erwerb von beweglichem Sachvermögen	0,00	0	-2.500	0	0	0	0
13	Auszahlungen für den Erwerb von Finanzvermögen	0,00	0	0	0	0	0	0
14	Auszahlungen für Investitionsförderungsmaßnahmen	0,00	0	0	0	0	0	0
15	Auszahlungen für den Erwerb von immateriellen Vermögensgegenständen	0,00	0	0	0	0	0	0
16	Auszahlungen aus Investitionstätigkeit (Summe aus Nummern 10 bis 15)	-1.229.967,02	-110.000	-198.300	0	-1.250.000	-1.000.000	-500.000
17	Intelligenter veranschlagter Finanzierungsmittelüberschuss/-bedarf aus Investitionstätigkeit (Saldo aus Nummern 9 und 16)	-1.229.967,02	-110.000	-198.300	0	-750.000	-100.000	-500.000
18	Intelligenter veranschlagter Finanzierungsmittel-(Saldo aus Nummern 3 und 17)	-1.408.955,48	-232.900	-349.700	0	-897.700	-251.500	-653.200

Haushaltsplan 2026 der Gemeinde Langenargen



Einzeldarstellung der Investitionsmaßnahmen
Produktgruppe 1124 Gebäudemanagement, Techn. Immobilienmanagement - [THH 1]

Gemeinde Langenargen

Investition I-1124-001 Grunderwerb Grundvermögen

Nr.	Investitionsmaßnahmen Einzahlungs- und Auszahlungsarten	Gesamtang. z. Maßnahme -nachrichtl.-	Bisher finanziert	Ermächtigungs übertragungen aus Vorvorj.	Ergebnis 2024	Ansatz 2025	Ansatz 2026	VE
EUR								
		1	2	3	4	5	6	7
3	Einzahlungen aus der Veräußerung von Sachvermögen	7.700.000	0,00	0	0,00	0	0	0
6	Summe der Einzahlungen aus Investitionstätigkeit (Summe aus Nummern 1 bis 5)	7.700.000	0,00	0	0,00	0	0	0
7	Auszahlungen für den Erwerb von Grundstücken und Gebäuden	-9.595.800	-3.001.250,38	-1.708	-1.203.781,46	-100.000	-95.800	0
13	Summe der Auszahlungen aus Investitionstätigkeit (Summe aus Nummern 7 bis 12)	-9.595.800	-3.001.250,38	-1.708	-1.203.781,46	-100.000	-95.800	0
14	Saldo aus Investitionstätigkeit (Saldo aus Nummern 6 und 13)	-1.895.800	-3.001.250,38	-1.708	-1.203.781,46	-100.000	-95.800	0
16	Gesamtkosten der Maßnahme (Summe aus Nummern 13 und 15)	-9.595.800	-3.001.250,38	-1.708	-1.203.781,46	-100.000	-95.800	0

Investition I-1124-005 Villa Wahl

Nr.	Investitionsmaßnahmen Einzahlungs- und Auszahlungsarten	Gesamtang. z. Maßnahme -nachrichtl.-	Bisher finanziert	Ermächtigungs übertragungen aus Vorvorj.	Ergebnis 2024	Ansatz 2025	Ansatz 2026	VE
EUR								
		1	2	3	4	5	6	7
1	Einzahlungen aus Investitionszuwendungen	57.000	32.150,00	0	0,00	0	0	0
6	Summe der Einzahlungen aus Investitionstätigkeit (Summe aus Nummern 1 bis 5)	57.000	32.150,00	0	0,00	0	0	0
7	Auszahlungen für den Erwerb von Grundstücken und Gebäuden	0	-15.783,63	0	-5.566,04	0	0	0
8	Auszahlungen für Baumaßnahmen	-958.000	-757.126,71	0	0,00	0	0	0
13	Summe der Auszahlungen aus Investitionstätigkeit (Summe aus Nummern 7 bis 12)	-958.000	-772.910,34	0	-5.566,04	0	0	0
14	Saldo aus Investitionstätigkeit (Saldo aus Nummern 6 und 13)	-901.000	-740.760,34	0	-5.566,04	0	0	0
16	Gesamtkosten der Maßnahme (Summe aus Nummern 13 und 15)	-958.000	-772.910,34	0	-5.566,04	0	0	0

Investition I-1124-006 DLRG-Helm

Nr.	Investitionsmaßnahmen Einzahlungs- und Auszahlungsarten	Gesamtang. z. Maßnahme -nachrichtl.-	Bisher finanziert	Ermächtigungs übertragungen aus Vorvorj.	Ergebnis 2024	Ansatz 2025	Ansatz 2026	VE
EUR								
		1	2	3	4	5	6	7
1	Einzahlungen aus Investitionszuwendungen	1.400.000	0,00	0	0,00	0	0	0
6	Summe der Einzahlungen aus Investitionstätigkeit (Summe aus Nummern 1 bis 5)	1.400.000	0,00	0	0,00	0	0	0
8	Auszahlungen für Baumaßnahmen	-1.850.000	-3.123,75	-496.876	0,00	0	-100.000	0
13	Summe der Auszahlungen aus Investitionstätigkeit (Summe aus Nummern 7 bis 12)	-1.850.000	-3.123,75	-496.876	0,00	0	-100.000	0
14	Saldo aus Investitionstätigkeit (Saldo aus Nummern 6 und 13)	-450.000	-3.123,75	-496.876	0,00	0	-100.000	0
16	Gesamtkosten der Maßnahme (Summe aus Nummern 13 und 15)	-1.850.000	-3.123,75	-496.876	0,00	0	-100.000	0

Investition I-1124-007 Wohnbauprojekt Mühlstraße

Nr.	Investitionsmaßnahmen Einzahlungs- und Auszahlungsarten	Gesamtang. z. Maßnahme -nachrichtl.-	Bisher finanziert	Ermächtigungs übertragungen aus Vorvorj.	Ergebnis 2024	Ansatz 2025	Ansatz 2026	VE
EUR								
		1	2	3	4	5	6	7
8	Auszahlungen für Baumaßnahmen	-130.000	0,00	-60.000	0,00	-10.000	0	0

Haushaltsplan 2026 der Gemeinde Langenargen



Einzeldarstellung der Investitionsmaßnahmen
Produktgruppe 1124 Gebäudemanagement, Techn. Immobilienmanagement - [THH 1]

Gemeinde Langenargen

Nr.	Investitionsmaßnahmen Einzahlungs- und Auszahlungsarten	Gesamtang. z. Maßnahme -nachrichtl.-	Bisher finanziert	Ermächtigungs übertragungen aus Vorvorj.	Ergebnis 2024	Ansatz 2025	Ansatz 2026	VE
EUR								
		1	2	3	4	5	6	7
13	Summe der Auszahlungen aus Investitionstätigkeit (Summe aus Nummern 7 bis 12)	-130.000	0,00	-60.000	0,00	-10.000	0	0
14	Saldo aus Investitionstätigkeit (Saldo aus Nummern 6 und 13)	-130.000	0,00	-60.000	0,00	-10.000	0	0
16	Gesamtkosten der Maßnahme (Summe aus Nummern 13 und 15)	-130.000	0,00	-60.000	0,00	-10.000	0	0

Investition I-1124-008 Wohnbauprojekt Jahnstraße

Nr.	Investitionsmaßnahmen Einzahlungs- und Auszahlungsarten	Gesamtang. z. Maßnahme -nachrichtl.-	Bisher finanziert	Ermächtigungs übertragungen aus Vorvorj.	Ergebnis 2024	Ansatz 2025	Ansatz 2026	VE
EUR								
		1	2	3	4	5	6	7
7	Auszahlungen für den Erwerb von Grundstücken und Gebäuden	-550.000	0,00	-529.380	0,00	0	0	0
8	Auszahlungen für Baumaßnahmen	0	-35.619,52	-45.000	-20.619,52	0	0	0
13	Summe der Auszahlungen aus Investitionstätigkeit (Summe aus Nummern 7 bis 12)	-550.000	-35.619,52	-574.380	-20.619,52	0	0	0
14	Saldo aus Investitionstätigkeit (Saldo aus Nummern 6 und 13)	-550.000	-35.619,52	-574.380	-20.619,52	0	0	0
16	Gesamtkosten der Maßnahme (Summe aus Nummern 13 und 15)	-550.000	-35.619,52	-574.380	-20.619,52	0	0	0

Investition I-1124-009 Mülleimer

Nr.	Investitionsmaßnahmen Einzahlungs- und Auszahlungsarten	Gesamtang. z. Maßnahme -nachrichtl.-	Bisher finanziert	Ermächtigungs übertragungen aus Vorvorj.	Ergebnis 2024	Ansatz 2025	Ansatz 2026	VE
EUR								
		1	2	3	4	5	6	7
9	Auszahlungen für den Erwerb von beweglichem Sachvermögen			0	0,00	0	-2.500	0
13	Summe der Auszahlungen aus Investitionstätigkeit (Summe aus Nummern 7 bis 12)			0	0,00	0	-2.500	0
14	Saldo aus Investitionstätigkeit (Saldo aus Nummern 6 und 13)			0	0,00	0	-2.500	0
16	Gesamtkosten der Maßnahme (Summe aus Nummern 13 und 15)			0	0,00	0	-2.500	0

Haushaltsplan 2026 der Gemeinde Langenargen



**Teilergebnishaushalt einschließlich Finanzplanung
Produktgruppe 1125 Grünanlagen, Werkstätten und Fahrzeuge - [THH 1]**

Gemeinde Langenargen

Nr.	Bezeichnung	Ergebnis 2024	Ansatz 2025	Ansatz 2026	Plan 2027	Plan 2028	Plan 2029
		EUR					
		1	2	3	4	5	6
1	Steuern und ähnliche Abgaben	0,00	0	0	0	0	0
2	Zuweisungen und Zuwendungen, Umlagen	0,00	0	0	0	0	0
3	Aufgelöste Investitionszuwendungen und -beiträge	3.020,37	3.000	3.000	3.000	3.000	3.000
4	Sonstige Transfererträge	0,00	0	0	0	0	0
5	Entgelte für öffentliche Leistungen oder Einrichtungen	0,00	0	0	0	0	0
6	Sonstige privatrechtliche Leistungsentgelte	7.981,68	18.100	18.100	18.400	18.700	19.100
7	Kostenerstattungen und Kostenumlagen	156.080,00	255.900	256.600	261.700	266.900	273.600
8	Zinsen und ähnliche Erträge	0,00	0	0	0	0	0
9	Aktivierete Eigenleistungen und Bestandveränderungen	12.249,00	0	0	0	0	0
10	Sonstige ordentliche Erträge	0,00	0	0	0	0	0
11	Anteilige ordentliche Erträge (Summe aus Nummern 1 bis 10)	179.331,05	277.000	277.700	283.100	288.600	295.700
12	Personalaufwendungen	-1.109.269,35	-842.500	-886.400	-913.000	-931.300	-950.000
13	Versorgungsaufwendungen	0,00	0	0	0	0	0
14	Aufwendungen für Sach- und Dienstleistungen	-203.816,45	-158.200	-184.700	-150.900	-154.100	-158.000
15	Abschreibungen	-192.466,73	-187.100	-196.300	-190.600	-176.100	-171.100
16	Zinsen und ähnliche Aufwendungen	0,00	0	0	0	0	0
17	Transferaufwendungen	0,00	0	0	0	0	0
18	Sonstige ordentliche Aufwendungen	-20.381,43	-24.200	-28.400	-28.900	-29.400	-30.100
19	Anteilige ordentliche Aufwendungen (Summe aus Nummern 12 bis 18)	-1.525.933,96	-1.212.000	-1.295.800	-1.283.400	-1.290.900	-1.309.200
20	Anteiliges veranschlagtes ordentliches Ergebnis (Summe aus Nummern 11 und 19)	-1.346.602,91	-935.000	-1.018.100	-1.000.300	-1.002.300	-1.013.500
21	Erträge aus internen Leistungen	608.761,50	1.018.800	1.178.600	1.165.000	1.171.400	1.187.000
22	Aufwendungen für interne Leistungen	-100.970,93	-83.800	-83.800	-85.900	-88.100	-90.300
23	kalkulatorische Kosten	-147.818,08	0	0	0	0	0
24	Veranschlagtes kalkulatorisches Ergebnis (Saldo aus Nummern 21 bis 23)	359.972,49	935.000	1.094.800	1.079.100	1.083.300	1.096.700
25	Veranschlagter Nettoressourcenbedarf/-überschuss (Summe aus Nummer 20 und 24)	-986.630,42	0	76.700	78.800	81.000	83.200

Haushaltsplan 2026 der Gemeinde Langenargen



**Teilfinanzhaushalt einschließlich Finanzplanung
Produktgruppe 1125 Grünanlagen, Werkstätten und Fahrzeuge - [THH 1]**

Gemeinde Langenargen

Nr.	Bezeichnung	Ergebnis 2024	Ansatz 2025	Ansatz 2026	VE	Plan 2027	Plan 2028	Plan 2029
		EUR						
		1	2	3	4	5	6	7
1	Summe der Einzahlungen aus laufender Verwaltungstätigkeit (ohne außerordentliche zahlungswirksame Erträge aus Vermögensveräußerung)	217.022,15	274.000	274.700	0	280.100	285.600	292.700
2	Summe der Auszahlungen aus laufender Verwaltungstätigkeit	-1.060.839,60	-89.900	-4.700	0	-13.700	-31.500	-41.400
3	Intelligenter Zahlungsmittelüberschuss/-bedarf des Ergebnishaushalts (Saldo aus Nummern 1 und 2)	-843.817,45	184.100	270.000	0	266.400	254.100	251.300
4	Einzahlungen aus Investitionszuwendungen	0,00	0	0	0	0	0	0
5	Einzahlungen aus Investitionsbeiträgen und ähnlichen Entgelten für Investitionstätigkeit	0,00	0	0	0	0	0	0
6	Einzahlungen aus der Veräußerung von Sachvermögen	0,00	0	0	0	0	0	0
7	Einzahlungen aus der Veräußerung von Finanzvermögen	0,00	0	0	0	0	0	0
8	Einzahlungen für sonstige Investitionstätigkeit	0,00	0	0	0	0	0	0
9	Einzahlungen aus Investitionstätigkeit (Summe aus Nummern 4 bis 8)	0,00	0	0	0	0	0	0
10	Auszahlungen für den Erwerb von Grundstücken und Gebäuden	-14.933,69	0	0	0	0	0	0
11	Auszahlungen für Baumaßnahmen	-64.355,32	-415.000	-300.000	0	0	0	0
12	Auszahlungen für den Erwerb von beweglichem Sachvermögen	-64.628,13	-160.000	-240.000	0	-310.000	-60.000	-51.000
13	Auszahlungen für den Erwerb von Finanzvermögen	0,00	0	0	0	0	0	0
14	Auszahlungen für Investitionsförderungsmaßnahmen	0,00	0	0	0	0	0	0
15	Auszahlungen für den Erwerb von immateriellen Vermögensgegenständen	0,00	0	0	0	0	0	0
16	Auszahlungen aus Investitionstätigkeit (Summe aus Nummern 10 bis 15)	-143.917,14	-575.000	-540.000	0	-310.000	-60.000	-51.000
17	Intelligenter veranschlagter Finanzierungsmittelüberschuss/-bedarf aus Investitionstätigkeit (Saldo aus Nummern 9 und 16)	-143.917,14	-575.000	-540.000	0	-310.000	-60.000	-51.000
18	Intelligenter veranschlagter Finanzierungsmittel-(Saldo aus Nummern 3 und 17)	-987.734,59	-390.900	-270.000	0	-43.600	194.100	200.300

Haushaltsplan 2026 der Gemeinde Langenargen



Einzeldarstellung der Investitionsmaßnahmen
Produktgruppe 1125 Grünanlagen, Werkstätten und Fahrzeuge - [THH 1]

Gemeinde Langenargen

Investition I-1125-001 Fahrzeuge Bauhof

Nr.	Investitionsmaßnahmen Einzahlungs- und Auszahlungsarten	Gesamtang. z. Maßnahme -nachrichtl.-	Bisher finanziert	Ermächtigungs übertragungen aus Vorvorj.	Ergebnis 2024	Ansatz 2025	Ansatz 2026	VE
EUR								
		1	2	3	4	5	6	7
8	Auszahlungen für Baumaßnahmen	0	0,00	-15.000	0,00	0	0	0
9	Auszahlungen für den Erwerb von beweglichem Sachvermögen	-758.000	-466.090,80	-128.765	-58.403,50	-150.000	0	0
13	Summe der Auszahlungen aus Investitionstätigkeit (Summe aus Nummern 7 bis 12)	-758.000	-466.090,80	-143.765	-58.403,50	-150.000	0	0
14	Saldo aus Investitionstätigkeit (Saldo aus Nummern 6 und 13)	-758.000	-466.090,80	-143.765	-58.403,50	-150.000	0	0
16	Gesamtkosten der Maßnahme (Summe aus Nummern 13 und 15)	-758.000	-466.090,80	-143.765	-58.403,50	-150.000	0	0

Investition I-1125-002 bauliche Maßnahmen Bauhof - Neubau Gebäude

Nr.	Investitionsmaßnahmen Einzahlungs- und Auszahlungsarten	Gesamtang. z. Maßnahme -nachrichtl.-	Bisher finanziert	Ermächtigungs übertragungen aus Vorvorj.	Ergebnis 2024	Ansatz 2025	Ansatz 2026	VE
EUR								
		1	2	3	4	5	6	7
1	Einzahlungen aus Investitionszuwendungen	300.000	150.000,00	0	0,00	0	0	0
3	Einzahlungen aus der Veräußerung von Sachvermögen	0	93.314,20	0	0,00	0	0	0
6	Summe der Einzahlungen aus Investitionstätigkeit (Summe aus Nummern 1 bis 5)	300.000	243.314,20	0	0,00	0	0	0
7	Auszahlungen für den Erwerb von Grundstücken und Gebäuden	0	-77.400,34	0	0,00	0	0	0
8	Auszahlungen für Baumaßnahmen	-6.037.700	-3.869.254,97	0	0,00	0	0	0
9	Auszahlungen für den Erwerb von beweglichem Sachvermögen	-203.000	0,00	0	0,00	0	0	0
13	Summe der Auszahlungen aus Investitionstätigkeit (Summe aus Nummern 7 bis 12)	-6.240.700	-3.946.655,31	0	0,00	0	0	0
14	Saldo aus Investitionstätigkeit (Saldo aus Nummern 6 und 13)	-5.940.700	-3.703.341,11	0	0,00	0	0	0
16	Gesamtkosten der Maßnahme (Summe aus Nummern 13 und 15)	-6.240.700	-3.946.655,31	0	0,00	0	0	0

Investition I-1125-003 Sanierung Halle (Feuerwehrprovisorium)

Nr.	Investitionsmaßnahmen Einzahlungs- und Auszahlungsarten	Gesamtang. z. Maßnahme -nachrichtl.-	Bisher finanziert	Ermächtigungs übertragungen aus Vorvorj.	Ergebnis 2024	Ansatz 2025	Ansatz 2026	VE
EUR								
		1	2	3	4	5	6	7
7	Auszahlungen für den Erwerb von Grundstücken und Gebäuden	0	-39.152,19	0	-14.933,69	0	0	0
8	Auszahlungen für Baumaßnahmen	-1.135.000	-755.252,36	0	-64.355,32	0	0	0
13	Summe der Auszahlungen aus Investitionstätigkeit (Summe aus Nummern 7 bis 12)	-1.135.000	-794.404,55	0	-79.289,01	0	0	0
14	Saldo aus Investitionstätigkeit (Saldo aus Nummern 6 und 13)	-1.135.000	-794.404,55	0	-79.289,01	0	0	0
16	Gesamtkosten der Maßnahme (Summe aus Nummern 13 und 15)	-1.135.000	-794.404,55	0	-79.289,01	0	0	0

Investition I-1125-004 Manipulationsfläche

Nr.	Investitionsmaßnahmen Einzahlungs- und Auszahlungsarten	Gesamtang. z. Maßnahme -nachrichtl.-	Bisher finanziert	Ermächtigungs übertragungen aus Vorvorj.	Ergebnis 2024	Ansatz 2025	Ansatz 2026	VE
EUR								
		1	2	3	4	5	6	7
8	Auszahlungen für Baumaßnahmen	-815.000	-21.793,41	-67.359	0,00	-15.000	0	0

Haushaltsplan 2026 der Gemeinde Langenargen



**Einzeldarstellung der Investitionsmaßnahmen
Produktgruppe 1125 Grünanlagen, Werkstätten und Fahrzeuge - [THH 1]**

Gemeinde Langenargen

Nr.	Investitionsmaßnahmen Einzahlungs- und Auszahlungsarten	Gesamtang. z. Maßnahme -nachrichtl.-	Bisher finanziert	Ermächtigungs übertragungen aus Vorvorj.	Ergebnis 2024	Ansatz 2025	Ansatz 2026	VE
EUR								
		1	2	3	4	5	6	7
13	Summe der Auszahlungen aus Investitionstätigkeit (Summe aus Nummern 7 bis 12)	-815.000	-21.793,41	-67.359	0,00	-15.000	0	0
14	Saldo aus Investitionstätigkeit (Saldo aus Nummern 6 und 13)	-815.000	-21.793,41	-67.359	0,00	-15.000	0	0
16	Gesamtkosten der Maßnahme (Summe aus Nummern 13 und 15)	-815.000	-21.793,41	-67.359	0,00	-15.000	0	0

Investition I-1125-005 Anschaffungen Bauhof

Nr.	Investitionsmaßnahmen Einzahlungs- und Auszahlungsarten	Gesamtang. z. Maßnahme -nachrichtl.-	Bisher finanziert	Ermächtigungs übertragungen aus Vorvorj.	Ergebnis 2024	Ansatz 2025	Ansatz 2026	VE
EUR								
		1	2	3	4	5	6	7
9	Auszahlungen für den Erwerb von beweglichem Sachvermögen	-67.000	-200.498,03	0	-6.224,63	-10.000	-15.000	0
13	Summe der Auszahlungen aus Investitionstätigkeit (Summe aus Nummern 7 bis 12)	-67.000	-200.498,03	0	-6.224,63	-10.000	-15.000	0
14	Saldo aus Investitionstätigkeit (Saldo aus Nummern 6 und 13)	-67.000	-200.498,03	0	-6.224,63	-10.000	-15.000	0
16	Gesamtkosten der Maßnahme (Summe aus Nummern 13 und 15)	-67.000	-200.498,03	0	-6.224,63	-10.000	-15.000	0

Investition I-1125-006 Sanierung Hauptgebäude / Nebengebäude

Nr.	Investitionsmaßnahmen Einzahlungs- und Auszahlungsarten	Gesamtang. z. Maßnahme -nachrichtl.-	Bisher finanziert	Ermächtigungs übertragungen aus Vorvorj.	Ergebnis 2024	Ansatz 2025	Ansatz 2026	VE
EUR								
		1	2	3	4	5	6	7
8	Auszahlungen für Baumaßnahmen	-380.000	0,00	-330.000	0,00	-50.000	0	0
13	Summe der Auszahlungen aus Investitionstätigkeit (Summe aus Nummern 7 bis 12)	-380.000	0,00	-330.000	0,00	-50.000	0	0
14	Saldo aus Investitionstätigkeit (Saldo aus Nummern 6 und 13)	-380.000	0,00	-330.000	0,00	-50.000	0	0
16	Gesamtkosten der Maßnahme (Summe aus Nummern 13 und 15)	-380.000	0,00	-330.000	0,00	-50.000	0	0

Investition I-1125-007 Bauhof Sanierung Halle Bestand

Nr.	Investitionsmaßnahmen Einzahlungs- und Auszahlungsarten	Gesamtang. z. Maßnahme -nachrichtl.-	Bisher finanziert	Ermächtigungs übertragungen aus Vorvorj.	Ergebnis 2024	Ansatz 2025	Ansatz 2026	VE
EUR								
		1	2	3	4	5	6	7
8	Auszahlungen für Baumaßnahmen	-800.000	0,00	-250.000	0,00	-250.000	-300.000	0
13	Summe der Auszahlungen aus Investitionstätigkeit (Summe aus Nummern 7 bis 12)	-800.000	0,00	-250.000	0,00	-250.000	-300.000	0
14	Saldo aus Investitionstätigkeit (Saldo aus Nummern 6 und 13)	-800.000	0,00	-250.000	0,00	-250.000	-300.000	0
16	Gesamtkosten der Maßnahme (Summe aus Nummern 13 und 15)	-800.000	0,00	-250.000	0,00	-250.000	-300.000	0

Investition I-1125-008 Bauhof Schaffung Alarmparker Feuerwehr

Nr.	Investitionsmaßnahmen Einzahlungs- und Auszahlungsarten	Gesamtang. z. Maßnahme -nachrichtl.-	Bisher finanziert	Ermächtigungs übertragungen aus Vorvorj.	Ergebnis 2024	Ansatz 2025	Ansatz 2026	VE
EUR								
		1	2	3	4	5	6	7
8	Auszahlungen für Baumaßnahmen	-50.000	0,00	-50.000	0,00	0	0	0
13	Summe der Auszahlungen aus Investitionstätigkeit (Summe aus Nummern 7 bis 12)	-50.000	0,00	-50.000	0,00	0	0	0

Haushaltsplan 2026 der Gemeinde Langenargen



**Einzeldarstellung der Investitionsmaßnahmen
Produktgruppe 1125 Grünanlagen, Werkstätten und Fahrzeuge - [THH 1]**

Gemeinde Langenargen

Nr.	Investitionsmaßnahmen Einzahlungs- und Auszahlungsarten	Gesamtang. z. Maßnahme -nachrichtl.-	Bisher finanziert	Ermächtigungs übertragungen aus Vorvorj.	Ergebnis 2024	Ansatz 2025	Ansatz 2026	VE
EUR								
		1	2	3	4	5	6	7
14	Saldo aus Investitionstätigkeit (Saldo aus Nummern 6 und 13)	-50.000	0,00	-50.000	0,00	0	0	0
16	Gesamtkosten der Maßnahme (Summe aus Nummern 13 und 15)	-50.000	0,00	-50.000	0,00	0	0	0
Investition I-1125-009 Batteriespeicher PV Anlage Bauhof, Notstromversorgung								
Nr.	Investitionsmaßnahmen Einzahlungs- und Auszahlungsarten	Gesamtang. z. Maßnahme -nachrichtl.-	Bisher finanziert	Ermächtigungs übertragungen aus Vorvorj.	Ergebnis 2024	Ansatz 2025	Ansatz 2026	VE
EUR								
		1	2	3	4	5	6	7
8	Auszahlungen für Baumaßnahmen	-55.000	0,00	-55.000	0,00	0	0	0
13	Summe der Auszahlungen aus Investitionstätigkeit (Summe aus Nummern 7 bis 12)	-55.000	0,00	-55.000	0,00	0	0	0
14	Saldo aus Investitionstätigkeit (Saldo aus Nummern 6 und 13)	-55.000	0,00	-55.000	0,00	0	0	0
16	Gesamtkosten der Maßnahme (Summe aus Nummern 13 und 15)	-55.000	0,00	-55.000	0,00	0	0	0
Investition I-1125-010 Ladesäule Wallbox für Fuhrpark Bauhof								
Nr.	Investitionsmaßnahmen Einzahlungs- und Auszahlungsarten	Gesamtang. z. Maßnahme -nachrichtl.-	Bisher finanziert	Ermächtigungs übertragungen aus Vorvorj.	Ergebnis 2024	Ansatz 2025	Ansatz 2026	VE
EUR								
		1	2	3	4	5	6	7
9	Auszahlungen für den Erwerb von beweglichem Sachvermögen	-22.000	0,00	-22.000	0,00	0	0	0
13	Summe der Auszahlungen aus Investitionstätigkeit (Summe aus Nummern 7 bis 12)	-22.000	0,00	-22.000	0,00	0	0	0
14	Saldo aus Investitionstätigkeit (Saldo aus Nummern 6 und 13)	-22.000	0,00	-22.000	0,00	0	0	0
16	Gesamtkosten der Maßnahme (Summe aus Nummern 13 und 15)	-22.000	0,00	-22.000	0,00	0	0	0
Investition I-1125-011 Vorplatz Bauhof								
Nr.	Investitionsmaßnahmen Einzahlungs- und Auszahlungsarten	Gesamtang. z. Maßnahme -nachrichtl.-	Bisher finanziert	Ermächtigungs übertragungen aus Vorvorj.	Ergebnis 2024	Ansatz 2025	Ansatz 2026	VE
EUR								
		1	2	3	4	5	6	7
8	Auszahlungen für Baumaßnahmen	-100.000	0,00	0	0,00	-100.000	0	0
13	Summe der Auszahlungen aus Investitionstätigkeit (Summe aus Nummern 7 bis 12)	-100.000	0,00	0	0,00	-100.000	0	0
14	Saldo aus Investitionstätigkeit (Saldo aus Nummern 6 und 13)	-100.000	0,00	0	0,00	-100.000	0	0
16	Gesamtkosten der Maßnahme (Summe aus Nummern 13 und 15)	-100.000	0,00	0	0,00	-100.000	0	0
Investition I-1125-012 Ersatzfahrzeug für Holder Kommunalfahrzeug								
Nr.	Investitionsmaßnahmen Einzahlungs- und Auszahlungsarten	Gesamtang. z. Maßnahme -nachrichtl.-	Bisher finanziert	Ermächtigungs übertragungen aus Vorvorj.	Ergebnis 2024	Ansatz 2025	Ansatz 2026	VE
EUR								
		1	2	3	4	5	6	7
9	Auszahlungen für den Erwerb von beweglichem Sachvermögen	-225.000	0,00	0	0,00	0	-225.000	0
13	Summe der Auszahlungen aus Investitionstätigkeit (Summe aus Nummern 7 bis 12)	-225.000	0,00	0	0,00	0	-225.000	0
14	Saldo aus Investitionstätigkeit (Saldo aus Nummern 6 und 13)	-225.000	0,00	0	0,00	0	-225.000	0

Haushaltsplan 2026 der Gemeinde Langenargen



**Einzeldarstellung der Investitionsmaßnahmen
Produktgruppe 1125 Grünanlagen, Werkstätten und Fahrzeuge - [THH 1]**

Gemeinde Langenargen

Nr.	Investitionsmaßnahmen Einzahlungs- und Auszahlungsarten	Gesamtang. z. Maßnahme -nachrichtl.-	Bisher finanziert	Ermächtigungs übertragungen aus Vorvorj.	Ergebnis 2024	Ansatz 2025	Ansatz 2026	VE
		EUR						
		1	2	3	4	5	6	7
16	Gesamtkosten der Maßnahme (Summe aus Nummern 13 und 15)	-225.000	0,00	0	0,00	0	-225.000	0
Investition I-1125-013 Ersatzfahrzeug für Lindner Kommunalfahrzeug								
Nr.	Investitionsmaßnahmen Einzahlungs- und Auszahlungsarten	Gesamtang. z. Maßnahme -nachrichtl.-	Bisher finanziert	Ermächtigungs übertragungen aus Vorvorj.	Ergebnis 2024	Ansatz 2025	Ansatz 2026	VE
		EUR						
		1	2	3	4	5	6	7
9	Auszahlungen für den Erwerb von beweglichem Sachvermögen	-300.000	0,00	0	0,00	0	0	0
13	Summe der Auszahlungen aus Investitionstätigkeit (Summe aus Nummern 7 bis 12)	-300.000	0,00	0	0,00	0	0	0
14	Saldo aus Investitionstätigkeit (Saldo aus Nummern 6 und 13)	-300.000	0,00	0	0,00	0	0	0
16	Gesamtkosten der Maßnahme (Summe aus Nummern 13 und 15)	-300.000	0,00	0	0,00	0	0	0

Haushaltsplan 2026 der Gemeinde Langenargen



Teilergebnishaushalt einschließlich Finanzplanung Produktgruppe 1133 Grundstücksmanagement - [THH 1]

Gemeinde Langenargen

Nr.	Bezeichnung	Ergebnis 2024	Ansatz 2025	Ansatz 2026	Plan 2027	Plan 2028	Plan 2029
EUR							
		1	2	3	4	5	6
1	Steuern und ähnliche Abgaben	0,00	0	0	0	0	0
2	Zuweisungen und Zuwendungen, Umlagen	0,00	0	0	0	0	0
3	Aufgelöste Investitionszuwendungen und -beiträge	0,00	0	0	0	0	0
4	Sonstige Transfererträge	0,00	0	0	0	0	0
5	Entgelte für öffentliche Leistungen oder Einrichtungen	1.109,00	800	800	800	800	800
6	Sonstige privatrechtliche Leistungsentgelte	9,00	100	100	100	100	100
7	Kostenerstattungen und Kostenumlagen	76.314,16	67.600	69.400	71.100	68.400	74.500
8	Zinsen und ähnliche Erträge	0,00	0	0	0	0	0
9	Aktivierete Eigenleistungen und Bestandveränderungen	0,00	0	0	0	0	0
10	Sonstige ordentliche Erträge	0,00	0	0	0	0	0
11	Anteilige ordentliche Erträge (Summe aus Nummern 1 bis 10)	77.432,16	68.500	70.300	72.000	69.300	75.400
12	Personalaufwendungen	-470.863,51	-506.600	-533.000	-549.000	-559.900	-571.100
13	Versorgungsaufwendungen	0,00	0	0	0	0	0
14	Aufwendungen für Sach- und Dienstleistungen	-40.403,54	-39.900	-46.100	-41.500	-42.300	-42.700
15	Abschreibungen	-6.246,09	-5.400	-8.800	-7.200	-7.000	-7.000
16	Zinsen und ähnliche Aufwendungen	0,00	0	0	0	0	0
17	Transferaufwendungen	0,00	-24.800	-31.800	-36.400	-38.300	-40.200
18	Sonstige ordentliche Aufwendungen	-8.182,03	-13.500	-16.300	-14.000	-14.300	-14.600
19	Anteilige ordentliche Aufwendungen (Summe aus Nummern 12 bis 18)	-525.695,17	-590.200	-636.000	-648.100	-661.800	-675.600
20	Anteiliges veranschlagtes ordentliches Ergebnis (Summe aus Nummern 11 und 19)	-448.263,01	-521.700	-565.700	-576.100	-592.500	-600.200
21	Erträge aus internen Leistungen	391.331,22	293.300	294.600	301.900	309.300	316.800
22	Aufwendungen für interne Leistungen	0,00	0	0	0	0	0
23	kalkulatorische Kosten	0,00	0	0	0	0	0
24	Veranschlagtes kalkulatorisches Ergebnis (Saldo aus Nummern 21 bis 23)	391.331,22	293.300	294.600	301.900	309.300	316.800
25	Veranschlagter Nettoressourcenbedarf/-überschuss (Summe aus Nummer 20 und 24)	-56.931,79	-228.400	-271.100	-274.200	-283.200	-283.400

Haushaltsplan 2026 der Gemeinde Langenargen



**Teilfinanzhaushalt einschließlich Finanzplanung
Produktgruppe 1133 Grundstücksmanagement - [THH 1]**

Gemeinde Langenargen

Nr.	Bezeichnung	Ergebnis 2024	Ansatz 2025	Ansatz 2026	VE	Plan 2027	Plan 2028	Plan 2029
		EUR						
		1	2	3	4	5	6	7
1	Summe der Einzahlungen aus laufender Verwaltungstätigkeit (ohne außerordentliche zahlungswirksame Erträge aus Vermögensveräußerung)	77.356,16	68.500	70.300	0	72.000	69.300	75.400
2	Summe der Auszahlungen aus laufender Verwaltungstätigkeit	-521.336,42	-291.500	-332.600	0	-339.000	-345.500	-351.800
3	Intelligenter Zahlungsmittelüberschuss/-bedarf des Ergebnishaushalts (Saldo aus Nummern 1 und 2)	-443.980,26	-223.000	-262.300	0	-267.000	-276.200	-276.400
4	Einzahlungen aus Investitionszuwendungen	0,00	0	0	0	0	0	0
5	Einzahlungen aus Investitionsbeiträgen und ähnlichen Entgelten für Investitionstätigkeit	0,00	0	0	0	0	0	0
6	Einzahlungen aus der Veräußerung von Sachvermögen	0,00	0	0	0	0	0	0
7	Einzahlungen aus der Veräußerung von Finanzvermögen	0,00	0	0	0	0	0	0
8	Einzahlungen für sonstige Investitionstätigkeit	0,00	0	0	0	0	0	0
9	Einzahlungen aus Investitionstätigkeit (Summe aus Nummern 4 bis 8)	0,00	0	0	0	0	0	0
10	Auszahlungen für den Erwerb von Grundstücken und Gebäuden	0,00	0	0	0	0	0	0
11	Auszahlungen für Baumaßnahmen	0,00	0	0	0	0	0	0
12	Auszahlungen für den Erwerb von beweglichem Sachvermögen	0,00	0	0	0	0	0	0
13	Auszahlungen für den Erwerb von Finanzvermögen	0,00	0	0	0	0	0	0
14	Auszahlungen für Investitionsförderungsmaßnahmen	0,00	0	0	0	0	0	0
15	Auszahlungen für den Erwerb von immateriellen Vermögensgegenständen	0,00	0	0	0	0	0	0
16	Auszahlungen aus Investitionstätigkeit (Summe aus Nummern 10 bis 15)	0,00	0	0	0	0	0	0
17	Intelligenter veranschlagter Finanzierungsmittelüberschuss/-bedarf aus Investitionstätigkeit (Saldo aus Nummern 9 und 16)	0,00	0	0	0	0	0	0
18	Intelligenter veranschlagter Finanzierungsmittel-(Saldo aus Nummern 3 und 17)	-443.980,26	-223.000	-262.300	0	-267.000	-276.200	-276.400

Haushaltsplan 2026 der Gemeinde Langenargen



**Einzeldarstellung der Investitionsmaßnahmen
Produktgruppe 1133 Grundstücksmanagement - [THH 1]**

Gemeinde Langenargen

Investition I-1133-001 Anschaffungen Bauverwaltung

Nr.	Investitionsmaßnahmen Einzahlungs- und Auszahlungsarten	Gesamtang. z. Maßnahme -nachrichtl.-	Bisher finanziert	Ermächtigungs übertragungen aus Vorvorj.	Ergebnis 2024	Ansatz 2025	Ansatz 2026	VE
EUR								
		1	2	3	4	5	6	7
9	Auszahlungen für den Erwerb von beweglichem Sachvermögen	-67.000	-38.480,36	-29.443	0,00	0	0	0
12	Auszahlungen für den Erwerb von immateriellen Vermögensgegenständen	-40.000	-3.332,00	-35.774	0,00	0	0	0
13	Summe der Auszahlungen aus Investitionstätigkeit (Summe aus Nummern 7 bis 12)	-107.000	-41.812,36	-65.217	0,00	0	0	0
14	Saldo aus Investitionstätigkeit (Saldo aus Nummern 6 und 13)	-107.000	-41.812,36	-65.217	0,00	0	0	0
16	Gesamtkosten der Maßnahme (Summe aus Nummern 13 und 15)	-107.000	-41.812,36	-65.217	0,00	0	0	0

Investition I-1133-002 Lastenfahrrad für Hausmeister

Nr.	Investitionsmaßnahmen Einzahlungs- und Auszahlungsarten	Gesamtang. z. Maßnahme -nachrichtl.-	Bisher finanziert	Ermächtigungs übertragungen aus Vorvorj.	Ergebnis 2024	Ansatz 2025	Ansatz 2026	VE
EUR								
		1	2	3	4	5	6	7
9	Auszahlungen für den Erwerb von beweglichem Sachvermögen	-6.800	0,00	-6.800	0,00	0	0	0
13	Summe der Auszahlungen aus Investitionstätigkeit (Summe aus Nummern 7 bis 12)	-6.800	0,00	-6.800	0,00	0	0	0
14	Saldo aus Investitionstätigkeit (Saldo aus Nummern 6 und 13)	-6.800	0,00	-6.800	0,00	0	0	0
16	Gesamtkosten der Maßnahme (Summe aus Nummern 13 und 15)	-6.800	0,00	-6.800	0,00	0	0	0

Investition I-1133-003 Transporter Hausmeister

Nr.	Investitionsmaßnahmen Einzahlungs- und Auszahlungsarten	Gesamtang. z. Maßnahme -nachrichtl.-	Bisher finanziert	Ermächtigungs übertragungen aus Vorvorj.	Ergebnis 2024	Ansatz 2025	Ansatz 2026	VE
EUR								
		1	2	3	4	5	6	7
9	Auszahlungen für den Erwerb von beweglichem Sachvermögen	-52.000	0,00	-52.000	0,00	0	0	0
13	Summe der Auszahlungen aus Investitionstätigkeit (Summe aus Nummern 7 bis 12)	-52.000	0,00	-52.000	0,00	0	0	0
14	Saldo aus Investitionstätigkeit (Saldo aus Nummern 6 und 13)	-52.000	0,00	-52.000	0,00	0	0	0
16	Gesamtkosten der Maßnahme (Summe aus Nummern 13 und 15)	-52.000	0,00	-52.000	0,00	0	0	0

Haushaltsplan 2026 der Gemeinde Langenargen



Teilergebnishaushalt einschließlich Finanzplanung Teilhaushalt 2 Sicherheit und Ordnung

Gemeinde Langenargen

Nr.	Bezeichnung	Ergebnis 2024	Ansatz 2025	Ansatz 2026	Plan 2027	Plan 2028	Plan 2029
		EUR					
		1	2	3	4	5	6
1	Steuern und ähnliche Abgaben	0,00	0	0	0	0	0
2	Zuweisungen und Zuwendungen, Umlagen	10.560,00	11.000	16.200	16.400	16.600	16.900
3	Aufgelöste Investitionszuwendungen und -beiträge	11.962,56	12.700	12.900	12.900	12.900	12.900
4	Sonstige Transfererträge	0,00	0	0	0	0	0
5	Entgelte für öffentliche Leistungen oder Einrichtungen	113.600,88	95.800	97.000	99.500	102.100	104.700
6	Sonstige privatrechtliche Leistungsentgelte	16.567,68	16.600	17.000	17.300	17.600	18.100
7	Kostenerstattungen und Kostenumlagen	10.156,84	40.300	41.200	42.100	43.000	44.000
8	Zinsen und ähnliche Erträge	0,00	0	0	0	0	0
9	Aktivierete Eigenleistungen und Bestandveränderungen	0,00	0	0	0	0	0
10	Sonstige ordentliche Erträge	63.997,50	70.000	85.000	90.000	95.000	100.000
11	Anteilige ordentliche Erträge (Summe aus Nummern 1 bis 10)	226.845,46	246.400	269.300	278.200	287.200	296.600
12	Personalaufwendungen	-506.093,01	-523.800	-550.900	-567.500	-578.900	-590.500
13	Versorgungsaufwendungen	0,00	0	0	0	0	0
14	Aufwendungen für Sach- und Dienstleistungen	-417.668,44	-266.400	-239.400	-235.900	-240.900	-246.800
15	Abschreibungen	-105.083,63	-96.200	-285.700	-285.000	-279.400	-272.100
16	Zinsen und ähnliche Aufwendungen	-1.253,84	0	0	0	0	0
17	Transferaufwendungen	-3.760,00	-6.800	-42.600	-47.100	-48.200	-49.300
18	Sonstige ordentliche Aufwendungen	-78.057,32	-87.600	-86.300	-87.700	-89.700	-91.700
19	Anteilige ordentliche Aufwendungen (Summe aus Nummern 12 bis 18)	-1.111.916,24	-980.800	-1.204.900	-1.223.200	-1.237.100	-1.250.400
20	Anteiliges veranschlagtes ordentliches Ergebnis (Summe aus Nummern 11 und 19)	-885.070,78	-734.400	-935.600	-945.000	-949.900	-953.800
21	Erträge aus internen Leistungen	126.981,20	104.700	105.700	108.200	110.700	113.500
22	Aufwendungen für interne Leistungen	-20.152,52	-26.900	-28.900	-29.000	-29.300	-29.900
23	kalkulatorische Kosten	0,00	0	0	0	0	0
24	Veranschlagtes kalkulatorisches Ergebnis (Saldo aus Nummern 21 bis 23)	106.828,68	77.800	76.800	79.200	81.400	83.600
25	Veranschlagter Nettoressourcenbedarf/-überschuss (Summe aus Nummer 20 und 24)	-778.242,10	-656.600	-858.800	-865.800	-868.500	-870.200

Haushaltsplan 2026 der Gemeinde Langenargen



Teilfinanzhaushalt einschließlich Finanzplanung Teilhaushalt 2 Sicherheit und Ordnung

Gemeinde Langenargen

Nr.	Bezeichnung	Ergebnis 2024	Ansatz 2025	Ansatz 2026	VE	Plan 2027	Plan 2028	Plan 2029
		EUR						
		1	2	3	4	5	6	7
1	Summe der Einzahlungen aus laufender Verwaltungstätigkeit (ohne außerordentliche zahlungswirksame Erträge aus Vermögensveräußerung)	191.689,82	233.700	256.400	0	265.300	274.300	283.700
2	Summe der Auszahlungen aus laufender Verwaltungstätigkeit	-998.477,22	-806.800	-842.400	0	-859.000	-876.300	-894.700
3	Intelligenter Zahlungsmittelüberschuss/-bedarf des Ergebnishaushalts (Saldo aus Nummern 1 und 2)	-806.787,40	-573.100	-586.000	0	-593.700	-602.000	-611.000
4	Einzahlungen aus Investitionszuwendungen	290.370,00	275.000	96.000	0	0	0	0
5	Einzahlungen aus Investitionsbeiträgen und ähnlichen Entgelten für Investitionstätigkeit	0,00	0	0	0	0	0	0
6	Einzahlungen aus der Veräußerung von Sachvermögen	0,00	0	0	0	0	0	0
7	Einzahlungen aus der Veräußerung von Finanzvermögen	0,00	0	0	0	0	0	0
8	Einzahlungen für sonstige Investitionstätigkeit	0,00	0	0	0	0	0	0
9	Einzahlungen aus Investitionstätigkeit (Summe aus Nummern 4 bis 8)	290.370,00	275.000	96.000	0	0	0	0
10	Auszahlungen für den Erwerb von Grundstücken und Gebäuden	-7.177,18	-17.200	-17.500	0	-17.900	-18.300	-18.800
11	Auszahlungen für Baumaßnahmen	-1.726.322,66	-2.350.000	-1.325.000	0	0	0	0
12	Auszahlungen für den Erwerb von beweglichem Sachvermögen	-5.867,89	-55.000	-60.000	0	0	0	0
13	Auszahlungen für den Erwerb von Finanzvermögen	0,00	0	0	0	0	0	0
14	Auszahlungen für Investitionsförderungsmaßnahmen	0,00	0	0	0	0	0	0
15	Auszahlungen für den Erwerb von immateriellen Vermögensgegenständen	0,00	0	0	0	0	0	0
16	Auszahlungen aus Investitionstätigkeit (Summe aus Nummern 10 bis 15)	-1.739.367,73	-2.422.200	-1.402.500	0	-17.900	-18.300	-18.800
17	Intelligenter veranschlagter Finanzierungsmittelüberschuss/-bedarf aus Investitionstätigkeit (Saldo aus Nummern 9 und 16)	-1.448.997,73	-2.147.200	-1.306.500	0	-17.900	-18.300	-18.800
18	Intelligenter veranschlagter Finanzierungsmittel-(Saldo aus Nummern 3 und 17)	-2.255.785,13	-2.720.300	-1.892.500	0	-611.600	-620.300	-629.800

Haushaltsplan 2026 der Gemeinde Langenargen



Teilergebnishaushalt einschließlich Finanzplanung Produktbereich 12 Sicherheit und Ordnung

Gemeinde Langenargen

Nr.	Bezeichnung	Ergebnis 2024	Ansatz 2025	Ansatz 2026	Plan 2027	Plan 2028	Plan 2029
		EUR					
		1	2	3	4	5	6
1	Steuern und ähnliche Abgaben	0,00	0	0	0	0	0
2	Zuweisungen und Zuwendungen, Umlagen	10.560,00	11.000	16.200	16.400	16.600	16.900
3	Aufgelöste Investitionszuwendungen und -beiträge	11.962,56	12.700	12.900	12.900	12.900	12.900
4	Sonstige Transfererträge	0,00	0	0	0	0	0
5	Entgelte für öffentliche Leistungen oder Einrichtungen	113.600,88	95.800	97.000	99.500	102.100	104.700
6	Sonstige privatrechtliche Leistungsentgelte	16.567,68	16.600	17.000	17.300	17.600	18.100
7	Kostenerstattungen und Kostenumlagen	10.156,84	40.300	41.200	42.100	43.000	44.000
8	Zinsen und ähnliche Erträge	0,00	0	0	0	0	0
9	Aktiviere Eigenleistungen und Bestandveränderungen	0,00	0	0	0	0	0
10	Sonstige ordentliche Erträge	63.997,50	70.000	85.000	90.000	95.000	100.000
11	Anteilige ordentliche Erträge (Summe aus Nummern 1 bis 10)	226.845,46	246.400	269.300	278.200	287.200	296.600
12	Personalaufwendungen	-506.093,01	-523.800	-550.900	-567.500	-578.900	-590.500
13	Versorgungsaufwendungen	0,00	0	0	0	0	0
14	Aufwendungen für Sach- und Dienstleistungen	-417.668,44	-266.400	-239.400	-235.900	-240.900	-246.800
15	Abschreibungen	-105.083,63	-96.200	-285.700	-285.000	-279.400	-272.100
16	Zinsen und ähnliche Aufwendungen	-1.253,84	0	0	0	0	0
17	Transferaufwendungen	-3.760,00	-6.800	-42.600	-47.100	-48.200	-49.300
18	Sonstige ordentliche Aufwendungen	-78.057,32	-87.600	-86.300	-87.700	-89.700	-91.700
19	Anteilige ordentliche Aufwendungen (Summe aus Nummern 12 bis 18)	-1.111.916,24	-980.800	-1.204.900	-1.223.200	-1.237.100	-1.250.400
20	Anteiliges veranschlagtes ordentliches Ergebnis (Summe aus Nummern 11 und 19)	-885.070,78	-734.400	-935.600	-945.000	-949.900	-953.800
21	Erträge aus internen Leistungen	126.981,20	104.700	105.700	108.200	110.700	113.500
22	Aufwendungen für interne Leistungen	-20.152,52	-26.900	-28.900	-29.000	-29.300	-29.900
23	kalkulatorische Kosten	0,00	0	0	0	0	0
24	Veranschlagtes kalkulatorisches Ergebnis (Saldo aus Nummern 21 bis 23)	106.828,68	77.800	76.800	79.200	81.400	83.600
25	Veranschlagter Nettoressourcenbedarf/-überschuss (Summe aus Nummer 20 und 24)	-778.242,10	-656.600	-858.800	-865.800	-868.500	-870.200

Haushaltsplan 2026 der Gemeinde Langenargen



Teilfinanzhaushalt einschließlich Finanzplanung Produktbereich 12 Sicherheit und Ordnung

Gemeinde Langenargen

Nr.	Bezeichnung	Ergebnis 2024	Ansatz 2025	Ansatz 2026	VE	Plan 2027	Plan 2028	Plan 2029
		EUR						
		1	2	3	4	5	6	7
1	Summe der Einzahlungen aus laufender Verwaltungstätigkeit (ohne außerordentliche zahlungswirksame Erträge aus Vermögensveräußerung)	191.689,82	233.700	256.400	0	265.300	274.300	283.700
2	Summe der Auszahlungen aus laufender Verwaltungstätigkeit	-998.477,22	-806.800	-842.400	0	-859.000	-876.300	-894.700
3	Intelligenter Zahlungsmittelüberschuss/-bedarf des Ergebnishaushalts (Saldo aus Nummern 1 und 2)	-806.787,40	-573.100	-586.000	0	-593.700	-602.000	-611.000
4	Einzahlungen aus Investitionszuwendungen	290.370,00	275.000	96.000	0	0	0	0
5	Einzahlungen aus Investitionsbeiträgen und ähnlichen Entgelten für Investitionstätigkeit	0,00	0	0	0	0	0	0
6	Einzahlungen aus der Veräußerung von Sachvermögen	0,00	0	0	0	0	0	0
7	Einzahlungen aus der Veräußerung von Finanzvermögen	0,00	0	0	0	0	0	0
8	Einzahlungen für sonstige Investitionstätigkeit	0,00	0	0	0	0	0	0
9	Einzahlungen aus Investitionstätigkeit (Summe aus Nummern 4 bis 8)	290.370,00	275.000	96.000	0	0	0	0
10	Auszahlungen für den Erwerb von Grundstücken und Gebäuden	-7.177,18	-17.200	-17.500	0	-17.900	-18.300	-18.800
11	Auszahlungen für Baumaßnahmen	-1.726.322,66	-2.350.000	-1.325.000	0	0	0	0
12	Auszahlungen für den Erwerb von beweglichem Sachvermögen	-5.867,89	-55.000	-60.000	0	0	0	0
13	Auszahlungen für den Erwerb von Finanzvermögen	0,00	0	0	0	0	0	0
14	Auszahlungen für Investitionsförderungsmaßnahmen	0,00	0	0	0	0	0	0
15	Auszahlungen für den Erwerb von immateriellen Vermögensgegenständen	0,00	0	0	0	0	0	0
16	Auszahlungen aus Investitionstätigkeit (Summe aus Nummern 10 bis 15)	-1.739.367,73	-2.422.200	-1.402.500	0	-17.900	-18.300	-18.800
17	Intelligenter veranschlagter Finanzierungsmittelüberschuss/-bedarf aus Investitionstätigkeit (Saldo aus Nummern 9 und 16)	-1.448.997,73	-2.147.200	-1.306.500	0	-17.900	-18.300	-18.800
18	Intelligenter veranschlagter Finanzierungsmittel-(Saldo aus Nummern 3 und 17)	-2.255.785,13	-2.720.300	-1.892.500	0	-611.600	-620.300	-629.800

Haushaltsplan 2026 der Gemeinde Langenargen



Teilergebnishaushalt einschließlich Finanzplanung Produktgruppe 1220 Ordnungswesen - [THH 2]

Gemeinde Langenargen

Nr.	Bezeichnung	Ergebnis 2024	Ansatz 2025	Ansatz 2026	Plan 2027	Plan 2028	Plan 2029
		EUR					
		1	2	3	4	5	6
1	Steuern und ähnliche Abgaben	0,00	0	0	0	0	0
2	Zuweisungen und Zuwendungen, Umlagen	0,00	0	0	0	0	0
3	Aufgelöste Investitionszuwendungen und -beiträge	0,00	0	0	0	0	0
4	Sonstige Transfererträge	0,00	0	0	0	0	0
5	Entgelte für öffentliche Leistungen oder Einrichtungen	81.183,17	95.800	97.000	99.500	102.100	104.700
6	Sonstige privatrechtliche Leistungsentgelte	1.808,09	6.700	6.900	7.000	7.100	7.300
7	Kostenerstattungen und Kostenumlagen	10.156,84	5.100	5.100	5.200	5.300	5.400
8	Zinsen und ähnliche Erträge	0,00	0	0	0	0	0
9	Aktivierete Eigenleistungen und Bestandveränderungen	0,00	0	0	0	0	0
10	Sonstige ordentliche Erträge	63.997,50	70.000	85.000	90.000	95.000	100.000
11	Anteilige ordentliche Erträge (Summe aus Nummern 1 bis 10)	157.145,60	177.600	194.000	201.700	209.500	217.400
12	Personalaufwendungen	-506.093,01	-523.800	-550.900	-567.500	-578.900	-590.500
13	Versorgungsaufwendungen	0,00	0	0	0	0	0
14	Aufwendungen für Sach- und Dienstleistungen	-210.229,65	-83.900	-74.800	-76.500	-77.900	-79.800
15	Abschreibungen	-6.565,81	-5.400	-3.900	-2.100	-2.100	-2.100
16	Zinsen und ähnliche Aufwendungen	-1.253,84	0	0	0	0	0
17	Transferaufwendungen	-260,00	-800	-800	-800	-800	-800
18	Sonstige ordentliche Aufwendungen	-55.397,72	-61.100	-60.900	-62.000	-63.700	-65.100
19	Anteilige ordentliche Aufwendungen (Summe aus Nummern 12 bis 18)	-779.800,03	-675.000	-691.300	-708.900	-723.400	-738.300
20	Anteiliges veranschlagtes ordentliches Ergebnis (Summe aus Nummern 11 und 19)	-622.654,43	-497.400	-497.300	-507.200	-513.900	-520.900
21	Erträge aus internen Leistungen	126.981,20	104.700	105.700	108.200	110.700	113.500
22	Aufwendungen für interne Leistungen	-185,00	0	0	0	0	0
23	kalkulatorische Kosten	0,00	0	0	0	0	0
24	Veranschlagtes kalkulatorisches Ergebnis (Saldo aus Nummern 21 bis 23)	126.796,20	104.700	105.700	108.200	110.700	113.500
25	Veranschlagter Nettoressourcenbedarf/-überschuss (Summe aus Nummer 20 und 24)	-495.858,23	-392.700	-391.600	-399.000	-403.200	-407.400

Haushaltsplan 2026 der Gemeinde Langenargen



**Teilfinanzhaushalt einschließlich Finanzplanung
Produktgruppe 1220 Ordnungswesen - [THH 2]**

Gemeinde Langenargen

Nr.	Bezeichnung	Ergebnis 2024	Ansatz 2025	Ansatz 2026	VE	Plan 2027	Plan 2028	Plan 2029
		EUR						
		1	2	3	4	5	6	7
1	Summe der Einzahlungen aus laufender Verwaltungstätigkeit (ohne außerordentliche zahlungswirksame Erträge aus Vermögensveräußerung)	155.455,86	177.600	194.000	0	201.700	209.500	217.400
2	Summe der Auszahlungen aus laufender Verwaltungstätigkeit	-757.207,70	-564.900	-581.700	0	-598.600	-610.600	-622.700
3	Intelligenter Zahlungsmittelüberschuss/-bedarf des Ergebnishaushalts (Saldo aus Nummern 1 und 2)	-601.751,84	-387.300	-387.700	0	-396.900	-401.100	-405.300
4	Einzahlungen aus Investitionszuwendungen	0,00	0	0	0	0	0	0
5	Einzahlungen aus Investitionsbeiträgen und ähnlichen Entgelten für Investitionstätigkeit	0,00	0	0	0	0	0	0
6	Einzahlungen aus der Veräußerung von Sachvermögen	0,00	0	0	0	0	0	0
7	Einzahlungen aus der Veräußerung von Finanzvermögen	0,00	0	0	0	0	0	0
8	Einzahlungen für sonstige Investitionstätigkeit	0,00	0	0	0	0	0	0
9	Einzahlungen aus Investitionstätigkeit (Summe aus Nummern 4 bis 8)	0,00	0	0	0	0	0	0
10	Auszahlungen für den Erwerb von Grundstücken und Gebäuden	-1.611,59	-17.200	-17.500	0	-17.900	-18.300	-18.800
11	Auszahlungen für Baumaßnahmen	0,00	0	0	0	0	0	0
12	Auszahlungen für den Erwerb von beweglichem Sachvermögen	0,00	0	0	0	0	0	0
13	Auszahlungen für den Erwerb von Finanzvermögen	0,00	0	0	0	0	0	0
14	Auszahlungen für Investitionsförderungsmaßnahmen	0,00	0	0	0	0	0	0
15	Auszahlungen für den Erwerb von immateriellen Vermögensgegenständen	0,00	0	0	0	0	0	0
16	Auszahlungen aus Investitionstätigkeit (Summe aus Nummern 10 bis 15)	-1.611,59	-17.200	-17.500	0	-17.900	-18.300	-18.800
17	Intelligenter veranschlagter Finanzierungsmittelüberschuss/-bedarf aus Investitionstätigkeit (Saldo aus Nummern 9 und 16)	-1.611,59	-17.200	-17.500	0	-17.900	-18.300	-18.800
18	Intelligenter veranschlagter Finanzierungsmittel-(Saldo aus Nummern 3 und 17)	-603.363,43	-404.500	-405.200	0	-414.800	-419.400	-424.100



**Einzeldarstellung der Investitionsmaßnahmen
Produktgruppe 1220 Ordnungswesen - [THH 2]**

Gemeinde Langenargen

Investition I-1220-001 Anschaffungen Ordnungsamt

Nr.	Investitionsmaßnahmen Einzahlungs- und Auszahlungsarten	Gesamtang. z. Maßnahme -nachrichtl.-	Bisher finanziert	Ermächtigungs übertragungen aus Vorvorj.	Ergebnis 2024	Ansatz 2025	Ansatz 2026	VE
		EUR						
		1	2	3	4	5	6	7
9	Auszahlungen für den Erwerb von beweglichem Sachvermögen	-86.000	-25.848,00	-39.401	0,00	0	0	0
13	Summe der Auszahlungen aus Investitionstätigkeit (Summe aus Nummern 7 bis 12)	-86.000	-25.848,00	-39.401	0,00	0	0	0
14	Saldo aus Investitionstätigkeit (Saldo aus Nummern 6 und 13)	-86.000	-25.848,00	-39.401	0,00	0	0	0
16	Gesamtkosten der Maßnahme (Summe aus Nummern 13 und 15)	-86.000	-25.848,00	-39.401	0,00	0	0	0

Haushaltsplan 2026 der Gemeinde Langenargen



Teilergebnishaushalt einschließlich Finanzplanung Produktgruppe 1260 Brandschutz - [THH 2]

Gemeinde Langenargen

Nr.	Bezeichnung	Ergebnis 2024	Ansatz 2025	Ansatz 2026	Plan 2027	Plan 2028	Plan 2029
		EUR					
		1	2	3	4	5	6
1	Steuern und ähnliche Abgaben	0,00	0	0	0	0	0
2	Zuweisungen und Zuwendungen, Umlagen	10.560,00	11.000	16.200	16.400	16.600	16.900
3	Aufgelöste Investitionszuwendungen und -beiträge	11.517,14	12.200	12.200	12.200	12.200	12.200
4	Sonstige Transfererträge	0,00	0	0	0	0	0
5	Entgelte für öffentliche Leistungen oder Einrichtungen	32.417,71	0	0	0	0	0
6	Sonstige privatrechtliche Leistungsentgelte	14.759,59	9.900	10.100	10.300	10.500	10.800
7	Kostenerstattungen und Kostenumlagen	0,00	35.200	36.100	36.900	37.700	38.600
8	Zinsen und ähnliche Erträge	0,00	0	0	0	0	0
9	Aktiviere Eigenleistungen und Bestandveränderungen	0,00	0	0	0	0	0
10	Sonstige ordentliche Erträge	0,00	0	0	0	0	0
11	Anteilige ordentliche Erträge (Summe aus Nummern 1 bis 10)	69.254,44	68.300	74.600	75.800	77.000	78.500
12	Personalaufwendungen	0,00	0	0	0	0	0
13	Versorgungsaufwendungen	0,00	0	0	0	0	0
14	Aufwendungen für Sach- und Dienstleistungen	-203.810,18	-152.500	-155.600	-157.500	-161.100	-165.100
15	Abschreibungen	-95.909,22	-88.200	-279.200	-280.300	-274.700	-267.400
16	Zinsen und ähnliche Aufwendungen	0,00	0	0	0	0	0
17	Transferaufwendungen	-3.500,00	-6.000	-6.900	-7.300	-7.400	-7.500
18	Sonstige ordentliche Aufwendungen	-22.548,60	-26.500	-25.400	-25.700	-26.000	-26.600
19	Anteilige ordentliche Aufwendungen (Summe aus Nummern 12 bis 18)	-325.768,00	-273.200	-467.100	-470.800	-469.200	-466.600
20	Anteiliges veranschlagtes ordentliches Ergebnis (Summe aus Nummern 11 und 19)	-256.513,56	-204.900	-392.500	-395.000	-392.200	-388.100
21	Erträge aus internen Leistungen	0,00	0	0	0	0	0
22	Aufwendungen für interne Leistungen	-17.696,98	-23.600	-25.300	-25.500	-25.800	-26.300
23	kalkulatorische Kosten	0,00	0	0	0	0	0
24	Veranschlagtes kalkulatorisches Ergebnis (Saldo aus Nummern 21 bis 23)	-17.696,98	-23.600	-25.300	-25.500	-25.800	-26.300
25	Veranschlagter Nettoressourcenbedarf/-überschuss (Summe aus Nummer 20 und 24)	-274.210,54	-228.500	-417.800	-420.500	-418.000	-414.400

Haushaltsplan 2026 der Gemeinde Langenargen



**Teilfinanzhaushalt einschließlich Finanzplanung
Produktgruppe 1260 Brandschutz - [THH 2]**

Gemeinde Langenargen

Nr.	Bezeichnung	Ergebnis 2024	Ansatz 2025	Ansatz 2026	VE	Plan 2027	Plan 2028	Plan 2029
		EUR						
		1	2	3	4	5	6	7
1	Summe der Einzahlungen aus laufender Verwaltungstätigkeit (ohne außerordentliche zahlungswirksame Erträge aus Vermögensveräußerung)	36.233,96	56.100	62.400	0	63.600	64.800	66.300
2	Summe der Auszahlungen aus laufender Verwaltungstätigkeit	-237.529,91	-208.600	-213.200	0	-216.000	-220.300	-225.500
3	Intelligenter Zahlungsmittelüberschuss/-bedarf des Ergebnishaushalts (Saldo aus Nummern 1 und 2)	-201.295,95	-152.500	-150.800	0	-152.400	-155.500	-159.200
4	Einzahlungen aus Investitionszuwendungen	287.200,00	275.000	96.000	0	0	0	0
5	Einzahlungen aus Investitionsbeiträgen und ähnlichen Entgelten für Investitionstätigkeit	0,00	0	0	0	0	0	0
6	Einzahlungen aus der Veräußerung von Sachvermögen	0,00	0	0	0	0	0	0
7	Einzahlungen aus der Veräußerung von Finanzvermögen	0,00	0	0	0	0	0	0
8	Einzahlungen für sonstige Investitionstätigkeit	0,00	0	0	0	0	0	0
9	Einzahlungen aus Investitionstätigkeit (Summe aus Nummern 4 bis 8)	287.200,00	275.000	96.000	0	0	0	0
10	Auszahlungen für den Erwerb von Grundstücken und Gebäuden	-5.565,59	0	0	0	0	0	0
11	Auszahlungen für Baumaßnahmen	-1.726.322,66	-2.350.000	-1.325.000	0	0	0	0
12	Auszahlungen für den Erwerb von beweglichem Sachvermögen	-5.867,89	-55.000	0	0	0	0	0
13	Auszahlungen für den Erwerb von Finanzvermögen	0,00	0	0	0	0	0	0
14	Auszahlungen für Investitionsförderungsmaßnahmen	0,00	0	0	0	0	0	0
15	Auszahlungen für den Erwerb von immateriellen Vermögensgegenständen	0,00	0	0	0	0	0	0
16	Auszahlungen aus Investitionstätigkeit (Summe aus Nummern 10 bis 15)	-1.737.756,14	-2.405.000	-1.325.000	0	0	0	0
17	Intelligenter veranschlagter Finanzierungsmittelüberschuss/-bedarf aus Investitionstätigkeit (Saldo aus Nummern 9 und 16)	-1.450.556,14	-2.130.000	-1.229.000	0	0	0	0
18	Intelligenter veranschlagter Finanzierungsmittel-(Saldo aus Nummern 3 und 17)	-1.651.852,09	-2.282.500	-1.379.800	0	-152.400	-155.500	-159.200

Haushaltsplan 2026 der Gemeinde Langenargen



**Einzeldarstellung der Investitionsmaßnahmen
Produktgruppe 1260 Brandschutz - [THH 2]**

Gemeinde Langenargen

Investition I-1260-001 Anschaffungen/Fahrzeuge Feuerwehr Langenargen

Nr.	Investitionsmaßnahmen Einzahlungs- und Auszahlungsarten	Gesamtang. z. Maßnahme -nachrichtl.-	Bisher finanziert	Ermächtigungs übertragungen aus Vorvorj.	Ergebnis 2024	Ansatz 2025	Ansatz 2026	VE
EUR								
		1	2	3	4	5	6	7
1	Einzahlungen aus Investitionszuwendungen	202.000	111.600,00	28.400	7.200,00	0	0	0
6	Summe der Einzahlungen aus Investitionstätigkeit (Summe aus Nummern 1 bis 5)	202.000	111.600,00	28.400	7.200,00	0	0	0
8	Auszahlungen für Baumaßnahmen	0	-9.549,75	0	0,00	0	0	0
9	Auszahlungen für den Erwerb von beweglichem Sachvermögen	-792.100	-581.823,61	-29.254	0,00	0	0	0
13	Summe der Auszahlungen aus Investitionstätigkeit (Summe aus Nummern 7 bis 12)	-792.100	-591.373,36	-29.254	0,00	0	0	0
14	Saldo aus Investitionstätigkeit (Saldo aus Nummern 6 und 13)	-590.100	-479.773,36	-854	7.200,00	0	0	0
16	Gesamtkosten der Maßnahme (Summe aus Nummern 13 und 15)	-792.100	-591.373,36	-29.254	0,00	0	0	0

Investition I-1260-002 Feuerwehr Oberdorf

Nr.	Investitionsmaßnahmen Einzahlungs- und Auszahlungsarten	Gesamtang. z. Maßnahme -nachrichtl.-	Bisher finanziert	Ermächtigungs übertragungen aus Vorvorj.	Ergebnis 2024	Ansatz 2025	Ansatz 2026	VE
EUR								
		1	2	3	4	5	6	7
9	Auszahlungen für den Erwerb von beweglichem Sachvermögen	-79.800	-71.135,25	-6.593	0,00	0	0	0
13	Summe der Auszahlungen aus Investitionstätigkeit (Summe aus Nummern 7 bis 12)	-79.800	-71.135,25	-6.593	0,00	0	0	0
14	Saldo aus Investitionstätigkeit (Saldo aus Nummern 6 und 13)	-79.800	-71.135,25	-6.593	0,00	0	0	0
16	Gesamtkosten der Maßnahme (Summe aus Nummern 13 und 15)	-79.800	-71.135,25	-6.593	0,00	0	0	0

Investition I-1260-003 Sanierung/Neubau Feuerwehr LA

Nr.	Investitionsmaßnahmen Einzahlungs- und Auszahlungsarten	Gesamtang. z. Maßnahme -nachrichtl.-	Bisher finanziert	Ermächtigungs übertragungen aus Vorvorj.	Ergebnis 2024	Ansatz 2025	Ansatz 2026	VE
EUR								
		1	2	3	4	5	6	7
1	Einzahlungen aus Investitionszuwendungen	682.000	280.000,00	127.000	280.000,00	275.000	0	0
6	Summe der Einzahlungen aus Investitionstätigkeit (Summe aus Nummern 1 bis 5)	682.000	280.000,00	127.000	280.000,00	275.000	0	0
8	Auszahlungen für Baumaßnahmen	-9.375.000	-2.742.561,73	-345.859	-1.726.322,66	-2.350.000	-1.325.000	0
13	Summe der Auszahlungen aus Investitionstätigkeit (Summe aus Nummern 7 bis 12)	-9.375.000	-2.742.561,73	-345.859	-1.726.322,66	-2.350.000	-1.325.000	0
14	Saldo aus Investitionstätigkeit (Saldo aus Nummern 6 und 13)	-8.693.000	-2.462.561,73	-218.859	-1.446.322,66	-2.075.000	-1.325.000	0
16	Gesamtkosten der Maßnahme (Summe aus Nummern 13 und 15)	-9.375.000	-2.742.561,73	-345.859	-1.726.322,66	-2.350.000	-1.325.000	0

Investition I-1260-004 Anschaffungen FFW LA

Nr.	Investitionsmaßnahmen Einzahlungs- und Auszahlungsarten	Gesamtang. z. Maßnahme -nachrichtl.-	Bisher finanziert	Ermächtigungs übertragungen aus Vorvorj.	Ergebnis 2024	Ansatz 2025	Ansatz 2026	VE
EUR								
		1	2	3	4	5	6	7
9	Auszahlungen für den Erwerb von beweglichem Sachvermögen	0	-85.933,94	0	-5.867,89	0	0	0
12	Auszahlungen für den Erwerb von immateriellen Vermögensgegenständen	0	-5.556,30	0	0,00	0	0	0
13	Summe der Auszahlungen aus Investitionstätigkeit (Summe aus Nummern 7 bis 12)	0	-91.490,24	0	-5.867,89	0	0	0

Haushaltsplan 2026 der Gemeinde Langenargen



**Einzeldarstellung der Investitionsmaßnahmen
Produktgruppe 1260 Brandschutz - [THH 2]**

Gemeinde Langenargen

Nr.	Investitionsmaßnahmen Einzahlungs- und Auszahlungsarten	Gesamtang. z. Maßnahme -nachrichtl.-	Bisher finanziert	Ermächtigungs übertragungen aus Vorvorj.	Ergebnis 2024	Ansatz 2025	Ansatz 2026	VE
EUR								
		1	2	3	4	5	6	7
14	Saldo aus Investitionstätigkeit (Saldo aus Nummern 6 und 13)	0	-91.490,24	0	-5.867,89	0	0	0
16	Gesamtkosten der Maßnahme (Summe aus Nummern 13 und 15)	0	-91.490,24	0	-5.867,89	0	0	0

Investition I-1260-005 Feuerwehr Oberdorf Notstromspeisung DGH und FFW

Nr.	Investitionsmaßnahmen Einzahlungs- und Auszahlungsarten	Gesamtang. z. Maßnahme -nachrichtl.-	Bisher finanziert	Ermächtigungs übertragungen aus Vorvorj.	Ergebnis 2024	Ansatz 2025	Ansatz 2026	VE
EUR								
		1	2	3	4	5	6	7
9	Auszahlungen für den Erwerb von beweglichem Sachvermögen	-5.000	0,00	-5.000	0,00	0	0	0
13	Summe der Auszahlungen aus Investitionstätigkeit (Summe aus Nummern 7 bis 12)	-5.000	0,00	-5.000	0,00	0	0	0
14	Saldo aus Investitionstätigkeit (Saldo aus Nummern 6 und 13)	-5.000	0,00	-5.000	0,00	0	0	0
16	Gesamtkosten der Maßnahme (Summe aus Nummern 13 und 15)	-5.000	0,00	-5.000	0,00	0	0	0

Investition I-1260-006 HLF 16/20 FFW LA

Nr.	Investitionsmaßnahmen Einzahlungs- und Auszahlungsarten	Gesamtang. z. Maßnahme -nachrichtl.-	Bisher finanziert	Ermächtigungs übertragungen aus Vorvorj.	Ergebnis 2024	Ansatz 2025	Ansatz 2026	VE
EUR								
		1	2	3	4	5	6	7
1	Einzahlungen aus Investitionszuwendungen	96.000	0,00	0	0,00	0	96.000	0
6	Summe der Einzahlungen aus Investitionstätigkeit (Summe aus Nummern 1 bis 5)	96.000	0,00	0	0,00	0	96.000	0
9	Auszahlungen für den Erwerb von beweglichem Sachvermögen	-650.000	0,00	-650.000	0,00	0	0	0
13	Summe der Auszahlungen aus Investitionstätigkeit (Summe aus Nummern 7 bis 12)	-650.000	0,00	-650.000	0,00	0	0	0
14	Saldo aus Investitionstätigkeit (Saldo aus Nummern 6 und 13)	-554.000	0,00	-650.000	0,00	0	96.000	0
16	Gesamtkosten der Maßnahme (Summe aus Nummern 13 und 15)	-650.000	0,00	-650.000	0,00	0	0	0

Investition I-1260-007 Einsatzstellenfunkt

Nr.	Investitionsmaßnahmen Einzahlungs- und Auszahlungsarten	Gesamtang. z. Maßnahme -nachrichtl.-	Bisher finanziert	Ermächtigungs übertragungen aus Vorvorj.	Ergebnis 2024	Ansatz 2025	Ansatz 2026	VE
EUR								
		1	2	3	4	5	6	7
9	Auszahlungen für den Erwerb von beweglichem Sachvermögen	-55.000	0,00	0	0,00	-55.000	0	0
13	Summe der Auszahlungen aus Investitionstätigkeit (Summe aus Nummern 7 bis 12)	-55.000	0,00	0	0,00	-55.000	0	0
14	Saldo aus Investitionstätigkeit (Saldo aus Nummern 6 und 13)	-55.000	0,00	0	0,00	-55.000	0	0
16	Gesamtkosten der Maßnahme (Summe aus Nummern 13 und 15)	-55.000	0,00	0	0,00	-55.000	0	0

Haushaltsplan 2026 der Gemeinde Langenargen



Teilergebnishaushalt einschließlich Finanzplanung Produktgruppe 1280 Katastrophenschutz - [THH 2]

Gemeinde Langenargen

Nr.	Bezeichnung	Ergebnis 2024	Ansatz 2025	Ansatz 2026	Plan 2027	Plan 2028	Plan 2029
		EUR					
		1	2	3	4	5	6
1	Steuern und ähnliche Abgaben	0,00	0	0	0	0	0
2	Zuweisungen und Zuwendungen, Umlagen	0,00	0	0	0	0	0
3	Aufgelöste Investitionszuwendungen und -beiträge	445,42	500	700	700	700	700
4	Sonstige Transfererträge	0,00	0	0	0	0	0
5	Entgelte für öffentliche Leistungen oder Einrichtungen	0,00	0	0	0	0	0
6	Sonstige privatrechtliche Leistungsentgelte	0,00	0	0	0	0	0
7	Kostenerstattungen und Kostenumlagen	0,00	0	0	0	0	0
8	Zinsen und ähnliche Erträge	0,00	0	0	0	0	0
9	Aktivierete Eigenleistungen und Bestandveränderungen	0,00	0	0	0	0	0
10	Sonstige ordentliche Erträge	0,00	0	0	0	0	0
11	Anteilige ordentliche Erträge (Summe aus Nummern 1 bis 10)	445,42	500	700	700	700	700
12	Personalaufwendungen	0,00	0	0	0	0	0
13	Versorgungsaufwendungen	0,00	0	0	0	0	0
14	Aufwendungen für Sach- und Dienstleistungen	-3.628,61	-30.000	-9.000	-1.900	-1.900	-1.900
15	Abschreibungen	-2.608,60	-2.600	-2.600	-2.600	-2.600	-2.600
16	Zinsen und ähnliche Aufwendungen	0,00	0	0	0	0	0
17	Transferaufwendungen	0,00	0	-34.900	-39.000	-40.000	-41.000
18	Sonstige ordentliche Aufwendungen	-111,00	0	0	0	0	0
19	Anteilige ordentliche Aufwendungen (Summe aus Nummern 12 bis 18)	-6.348,21	-32.600	-46.500	-43.500	-44.500	-45.500
20	Anteiliges veranschlagtes ordentliches Ergebnis (Summe aus Nummern 11 und 19)	-5.902,79	-32.100	-45.800	-42.800	-43.800	-44.800
21	Erträge aus internen Leistungen	0,00	0	0	0	0	0
22	Aufwendungen für interne Leistungen	-2.270,54	-3.300	-3.600	-3.500	-3.500	-3.600
23	kalkulatorische Kosten	0,00	0	0	0	0	0
24	Veranschlagtes kalkulatorisches Ergebnis (Saldo aus Nummern 21 bis 23)	-2.270,54	-3.300	-3.600	-3.500	-3.500	-3.600
25	Veranschlagter Nettoressourcenbedarf/-überschuss (Summe aus Nummer 20 und 24)	-8.173,33	-35.400	-49.400	-46.300	-47.300	-48.400

Haushaltsplan 2026 der Gemeinde Langenargen



**Teilfinanzhaushalt einschließlich Finanzplanung
Produktgruppe 1280 Katastrophenschutz - [THH 2]**

Gemeinde Langenargen

Nr.	Bezeichnung	Ergebnis 2024	Ansatz 2025	Ansatz 2026	VE	Plan 2027	Plan 2028	Plan 2029
		EUR						
		1	2	3	4	5	6	7
1	Summe der Einzahlungen aus laufender Verwaltungstätigkeit (ohne außerordentliche zahlungswirksame Erträge aus Vermögensveräußerung)	0,00	0	0	0	0	0	0
2	Summe der Auszahlungen aus laufender Verwaltungstätigkeit	-3.739,61	-33.300	-47.500	0	-44.400	-45.400	-46.500
3	Intelligenter Zahlungsmittelüberschuss/-bedarf des Ergebnishaushalts (Saldo aus Nummern 1 und 2)	-3.739,61	-33.300	-47.500	0	-44.400	-45.400	-46.500
4	Einzahlungen aus Investitionszuwendungen	3.170,00	0	0	0	0	0	0
5	Einzahlungen aus Investitionsbeiträgen und ähnlichen Entgelten für Investitionstätigkeit	0,00	0	0	0	0	0	0
6	Einzahlungen aus der Veräußerung von Sachvermögen	0,00	0	0	0	0	0	0
7	Einzahlungen aus der Veräußerung von Finanzvermögen	0,00	0	0	0	0	0	0
8	Einzahlungen für sonstige Investitionstätigkeit	0,00	0	0	0	0	0	0
9	Einzahlungen aus Investitionstätigkeit (Summe aus Nummern 4 bis 8)	3.170,00	0	0	0	0	0	0
10	Auszahlungen für den Erwerb von Grundstücken und Gebäuden	0,00	0	0	0	0	0	0
11	Auszahlungen für Baumaßnahmen	0,00	0	0	0	0	0	0
12	Auszahlungen für den Erwerb von beweglichem Sachvermögen	0,00	0	-60.000	0	0	0	0
13	Auszahlungen für den Erwerb von Finanzvermögen	0,00	0	0	0	0	0	0
14	Auszahlungen für Investitionsförderungsmaßnahmen	0,00	0	0	0	0	0	0
15	Auszahlungen für den Erwerb von immateriellen Vermögensgegenständen	0,00	0	0	0	0	0	0
16	Auszahlungen aus Investitionstätigkeit (Summe aus Nummern 10 bis 15)	0,00	0	-60.000	0	0	0	0
17	Intelligenter veranschlagter Finanzierungsmittelüberschuss/-bedarf aus Investitionstätigkeit (Saldo aus Nummern 9 und 16)	3.170,00	0	-60.000	0	0	0	0
18	Intelligenter veranschlagter Finanzierungsmittel-(Saldo aus Nummern 3 und 17)	-569,61	-33.300	-107.500	0	-44.400	-45.400	-46.500



**Einzeldarstellung der Investitionsmaßnahmen
Produktgruppe 1280 Katastrophenschutz - [THH 2]**

Gemeinde Langenargen

Investition I-1280-001 Anschaffungen Katastrophenschutz

Nr.	Investitionsmaßnahmen Einzahlungs- und Auszahlungsarten	Gesamtang. z. Maßnahme -nachrichtl.-	Bisher finanziert	Ermächtigungs übertragungen aus Vorvorj.	Ergebnis 2024	Ansatz 2025	Ansatz 2026	VE
		EUR						
		1	2	3	4	5	6	7
1	Einzahlungen aus Investitionszuwendungen	12.000	9.510,00	0	3.170,00	0	0	0
6	Summe der Einzahlungen aus Investitionstätigkeit (Summe aus Nummern 1 bis 5)	12.000	9.510,00	0	3.170,00	0	0	0
9	Auszahlungen für den Erwerb von beweglichem Sachvermögen	-260.000	0,00	-210.437	0,00	0	0	0
13	Summe der Auszahlungen aus Investitionstätigkeit (Summe aus Nummern 7 bis 12)	-260.000	0,00	-210.437	0,00	0	0	0
14	Saldo aus Investitionstätigkeit (Saldo aus Nummern 6 und 13)	-248.000	9.510,00	-210.437	3.170,00	0	0	0
16	Gesamtkosten der Maßnahme (Summe aus Nummern 13 und 15)	-260.000	0,00	-210.437	0,00	0	0	0

Investition I-1280-002 Dieseltankstelle Notstromaggregate

Nr.	Investitionsmaßnahmen Einzahlungs- und Auszahlungsarten	Gesamtang. z. Maßnahme -nachrichtl.-	Bisher finanziert	Ermächtigungs übertragungen aus Vorvorj.	Ergebnis 2024	Ansatz 2025	Ansatz 2026	VE
		EUR						
		1	2	3	4	5	6	7
9	Auszahlungen für den Erwerb von beweglichem Sachvermögen	-120.000	0,00	-60.000	0,00	0	-60.000	0
13	Summe der Auszahlungen aus Investitionstätigkeit (Summe aus Nummern 7 bis 12)	-120.000	0,00	-60.000	0,00	0	-60.000	0
14	Saldo aus Investitionstätigkeit (Saldo aus Nummern 6 und 13)	-120.000	0,00	-60.000	0,00	0	-60.000	0
16	Gesamtkosten der Maßnahme (Summe aus Nummern 13 und 15)	-120.000	0,00	-60.000	0,00	0	-60.000	0

Haushaltsplan 2026 der Gemeinde Langenargen



Teilergebnishaushalt einschließlich Finanzplanung Teilhaushalt 3 Schulen

Gemeinde Langenargen

Nr.	Bezeichnung	Ergebnis 2024	Ansatz 2025	Ansatz 2026	Plan 2027	Plan 2028	Plan 2029
		EUR					
		1	2	3	4	5	6
1	Steuern und ähnliche Abgaben	0,00	0	0	0	0	0
2	Zuweisungen und Zuwendungen, Umlagen	77.585,25	40.000	46.200	78.200	79.700	81.700
3	Aufgelöste Investitionszuwendungen und -beiträge	25.182,90	22.100	21.700	21.100	21.100	21.100
4	Sonstige Transfererträge	0,00	0	0	0	0	0
5	Entgelte für öffentliche Leistungen oder Einrichtungen	65.656,00	71.300	78.000	80.300	82.600	84.700
6	Sonstige privatrechtliche Leistungsentgelte	74.025,38	55.500	66.900	68.200	69.500	71.200
7	Kostenerstattungen und Kostenumlagen	3.350,74	1.600	1.600	1.600	1.600	1.600
8	Zinsen und ähnliche Erträge	0,00	0	0	0	0	0
9	Aktivierete Eigenleistungen und Bestandveränderungen	0,00	0	0	0	0	0
10	Sonstige ordentliche Erträge	0,00	0	0	0	0	0
11	Anteilige ordentliche Erträge (Summe aus Nummern 1 bis 10)	245.800,27	190.500	214.400	249.400	254.500	260.300
12	Personalaufwendungen	-476.551,53	-473.700	-498.500	-513.600	-523.800	-534.300
13	Versorgungsaufwendungen	0,00	0	0	0	0	0
14	Aufwendungen für Sach- und Dienstleistungen	-435.473,39	-343.300	-364.100	-296.100	-300.900	-308.200
15	Abschreibungen	-84.094,08	-74.100	-70.900	-69.700	-69.500	-68.700
16	Zinsen und ähnliche Aufwendungen	-137,90	0	0	0	0	0
17	Transferaufwendungen	-100,00	-100	-100	-1.000	-1.000	-1.000
18	Sonstige ordentliche Aufwendungen	-53.155,63	-54.500	-53.800	-55.600	-56.400	-57.800
19	Anteilige ordentliche Aufwendungen (Summe aus Nummern 12 bis 18)	-1.049.512,53	-945.700	-987.400	-936.000	-951.600	-970.000
20	Anteiliges veranschlagtes ordentliches Ergebnis (Summe aus Nummern 11 und 19)	-803.712,26	-755.200	-773.000	-686.600	-697.100	-709.700
21	Erträge aus internen Leistungen	0,00	0	0	0	0	0
22	Aufwendungen für interne Leistungen	-84.040,34	-63.500	-69.900	-69.700	-70.400	-71.400
23	kalkulatorische Kosten	0,00	0	0	0	0	0
24	Veranschlagtes kalkulatorisches Ergebnis (Saldo aus Nummern 21 bis 23)	-84.040,34	-63.500	-69.900	-69.700	-70.400	-71.400
25	Veranschlagter Nettoressourcenbedarf/-überschuss (Summe aus Nummer 20 und 24)	-887.752,60	-818.700	-842.900	-756.300	-767.500	-781.100

Haushaltsplan 2026 der Gemeinde Langenargen



Teilfinanzhaushalt einschließlich Finanzplanung Teilhaushalt 3 Schulen

Gemeinde Langenargen

Nr.	Bezeichnung	Ergebnis 2024	Ansatz 2025	Ansatz 2026	VE	Plan 2027	Plan 2028	Plan 2029
		EUR						
		1	2	3	4	5	6	7
1	Summe der Einzahlungen aus laufender Verwaltungstätigkeit (ohne außerordentliche zahlungswirksame Erträge aus Vermögensveräußerung)	219.133,10	168.400	192.700	0	228.300	233.400	239.200
2	Summe der Auszahlungen aus laufender Verwaltungstätigkeit	-985.868,17	-935.100	-986.400	0	-936.000	-952.500	-972.700
3	Intelligenter Zahlungsmittelüberschuss/-bedarf des Ergebnishaushalts (Saldo aus Nummern 1 und 2)	-766.735,07	-766.700	-793.700	0	-707.700	-719.100	-733.500
4	Einzahlungen aus Investitionszuwendungen	0,00	0	0	0	0	0	0
5	Einzahlungen aus Investitionsbeiträgen und ähnlichen Entgelten für Investitionstätigkeit	0,00	0	0	0	0	0	0
6	Einzahlungen aus der Veräußerung von Sachvermögen	0,00	0	0	0	0	0	0
7	Einzahlungen aus der Veräußerung von Finanzvermögen	0,00	0	0	0	0	0	0
8	Einzahlungen für sonstige Investitionstätigkeit	-165,40	0	0	0	0	0	0
9	Einzahlungen aus Investitionstätigkeit (Summe aus Nummern 4 bis 8)	-165,40	0	0	0	0	0	0
10	Auszahlungen für den Erwerb von Grundstücken und Gebäuden	0,00	0	0	0	0	0	0
11	Auszahlungen für Baumaßnahmen	-106.342,59	0	0	0	0	0	0
12	Auszahlungen für den Erwerb von beweglichem Sachvermögen	-7.393,03	-100.000	-10.000	0	-10.000	-10.000	-10.000
13	Auszahlungen für den Erwerb von Finanzvermögen	0,00	0	0	0	0	0	0
14	Auszahlungen für Investitionsförderungsmaßnahmen	0,00	0	0	0	0	0	0
15	Auszahlungen für den Erwerb von immateriellen Vermögensgegenständen	0,00	0	0	0	0	0	0
16	Auszahlungen aus Investitionstätigkeit (Summe aus Nummern 10 bis 15)	-113.735,62	-100.000	-10.000	0	-10.000	-10.000	-10.000
17	Intelligenter veranschlagter Finanzierungsmittelüberschuss/-bedarf aus Investitionstätigkeit (Saldo aus Nummern 9 und 16)	-113.901,02	-100.000	-10.000	0	-10.000	-10.000	-10.000
18	Intelligenter veranschlagter Finanzierungsmittel-(Saldo aus Nummern 3 und 17)	-880.636,09	-866.700	-803.700	0	-717.700	-729.100	-743.500

Haushaltsplan 2026 der Gemeinde Langenargen



Teilergebnishaushalt einschließlich Finanzplanung Produktbereich 21 Schulträgeraufgaben

Gemeinde Langenargen

Nr.	Bezeichnung	Ergebnis 2024	Ansatz 2025	Ansatz 2026	Plan 2027	Plan 2028	Plan 2029
		EUR					
		1	2	3	4	5	6
1	Steuern und ähnliche Abgaben	0,00	0	0	0	0	0
2	Zuweisungen und Zuwendungen, Umlagen	77.585,25	40.000	46.200	78.200	79.700	81.700
3	Aufgelöste Investitionszuwendungen und -beiträge	25.182,90	22.100	21.700	21.100	21.100	21.100
4	Sonstige Transfererträge	0,00	0	0	0	0	0
5	Entgelte für öffentliche Leistungen oder Einrichtungen	65.656,00	71.300	78.000	80.300	82.600	84.700
6	Sonstige privatrechtliche Leistungsentgelte	74.025,38	55.500	66.900	68.200	69.500	71.200
7	Kostenerstattungen und Kostenumlagen	3.350,74	1.600	1.600	1.600	1.600	1.600
8	Zinsen und ähnliche Erträge	0,00	0	0	0	0	0
9	Aktivierete Eigenleistungen und Bestandveränderungen	0,00	0	0	0	0	0
10	Sonstige ordentliche Erträge	0,00	0	0	0	0	0
11	Anteilige ordentliche Erträge (Summe aus Nummern 1 bis 10)	245.800,27	190.500	214.400	249.400	254.500	260.300
12	Personalaufwendungen	-476.551,53	-473.700	-498.500	-513.600	-523.800	-534.300
13	Versorgungsaufwendungen	0,00	0	0	0	0	0
14	Aufwendungen für Sach- und Dienstleistungen	-435.473,39	-343.300	-364.100	-296.100	-300.900	-308.200
15	Abschreibungen	-84.094,08	-74.100	-70.900	-69.700	-69.500	-68.700
16	Zinsen und ähnliche Aufwendungen	-137,90	0	0	0	0	0
17	Transferaufwendungen	-100,00	-100	-100	-1.000	-1.000	-1.000
18	Sonstige ordentliche Aufwendungen	-53.155,63	-54.500	-53.800	-55.600	-56.400	-57.800
19	Anteilige ordentliche Aufwendungen (Summe aus Nummern 12 bis 18)	-1.049.512,53	-945.700	-987.400	-936.000	-951.600	-970.000
20	Anteiliges veranschlagtes ordentliches Ergebnis (Summe aus Nummern 11 und 19)	-803.712,26	-755.200	-773.000	-686.600	-697.100	-709.700
21	Erträge aus internen Leistungen	0,00	0	0	0	0	0
22	Aufwendungen für interne Leistungen	-84.040,34	-63.500	-69.900	-69.700	-70.400	-71.400
23	kalkulatorische Kosten	0,00	0	0	0	0	0
24	Veranschlagtes kalkulatorisches Ergebnis (Saldo aus Nummern 21 bis 23)	-84.040,34	-63.500	-69.900	-69.700	-70.400	-71.400
25	Veranschlagter Nettoressourcenbedarf/-überschuss (Summe aus Nummer 20 und 24)	-887.752,60	-818.700	-842.900	-756.300	-767.500	-781.100

Haushaltsplan 2026 der Gemeinde Langenargen



**Teilfinanzhaushalt einschließlich Finanzplanung
Produktbereich 21 Schulträgeraufgaben**

Gemeinde Langenargen

Nr.	Bezeichnung	Ergebnis 2024	Ansatz 2025	Ansatz 2026	VE	Plan 2027	Plan 2028	Plan 2029
EUR								
		1	2	3	4	5	6	7
1	Summe der Einzahlungen aus laufender Verwaltungstätigkeit (ohne außerordentliche zahlungswirksame Erträge aus Vermögensveräußerung)	219.133,10	168.400	192.700	0	228.300	233.400	239.200
2	Summe der Auszahlungen aus laufender Verwaltungstätigkeit	-985.868,17	-935.100	-986.400	0	-936.000	-952.500	-972.700
3	Intelligenter Zahlungsmittelüberschuss/-bedarf des Ergebnishaushalts (Saldo aus Nummern 1 und 2)	-766.735,07	-766.700	-793.700	0	-707.700	-719.100	-733.500
4	Einzahlungen aus Investitionszuwendungen	0,00	0	0	0	0	0	0
5	Einzahlungen aus Investitionsbeiträgen und ähnlichen Entgelten für Investitionstätigkeit	0,00	0	0	0	0	0	0
6	Einzahlungen aus der Veräußerung von Sachvermögen	0,00	0	0	0	0	0	0
7	Einzahlungen aus der Veräußerung von Finanzvermögen	0,00	0	0	0	0	0	0
8	Einzahlungen für sonstige Investitionstätigkeit	-165,40	0	0	0	0	0	0
9	Einzahlungen aus Investitionstätigkeit (Summe aus Nummern 4 bis 8)	-165,40	0	0	0	0	0	0
10	Auszahlungen für den Erwerb von Grundstücken und Gebäuden	0,00	0	0	0	0	0	0
11	Auszahlungen für Baumaßnahmen	-106.342,59	0	0	0	0	0	0
12	Auszahlungen für den Erwerb von beweglichem Sachvermögen	-7.393,03	-100.000	-10.000	0	-10.000	-10.000	-10.000
13	Auszahlungen für den Erwerb von Finanzvermögen	0,00	0	0	0	0	0	0
14	Auszahlungen für Investitionsförderungsmaßnahmen	0,00	0	0	0	0	0	0
15	Auszahlungen für den Erwerb von immateriellen Vermögensgegenständen	0,00	0	0	0	0	0	0
16	Auszahlungen aus Investitionstätigkeit (Summe aus Nummern 10 bis 15)	-113.735,62	-100.000	-10.000	0	-10.000	-10.000	-10.000
17	Intelligenter veranschlagter Finanzierungsmittelüberschuss/-bedarf aus Investitionstätigkeit (Saldo aus Nummern 9 und 16)	-113.901,02	-100.000	-10.000	0	-10.000	-10.000	-10.000
18	Intelligenter veranschlagter Finanzierungsmittel-(Saldo aus Nummern 3 und 17)	-880.636,09	-866.700	-803.700	0	-717.700	-729.100	-743.500

Haushaltsplan 2026 der Gemeinde Langenargen



Produktbeschreibung Produktgruppe 2110 Allgemeinbildende Schulen - [THH 3]

Gemeinde Langenargen

Produktbereich	21	Schulträgeraufgaben
Produktgruppe	2110	Allgemeinbildende Schulen - [THH 3]
Kurzbeschreibung	<p>Die allgemeinbildenden Schulen (Grundschulen einschl. Grundschulförderklassen, Hauptschulen und Werkrealschulen, Realschulen, Gymnasien, Gemeinschaftsschulen) erfüllen den ihnen nach dem Schulgesetz gegenüber Schülern mit und ohne Behinderung jeweils obliegenden Bildungs- und Erziehungsauftrag</p> <p>Leistungen zur Sicherstellung des Schul- und Unterrichtsbetriebs und Schaffung der sächlichen und personellen Voraussetzungen in Erfüllung der Aufgabe des örtlichen Schulträgers durch</p> <ul style="list-style-type: none"> - Entwicklungsplanung sowie Bereitstellung, Unterhaltung und Bewirtschaftung der Grundstücke und der baulichen Anlagen einschl. der zugeordneten Sporteinrichtungen und einer zugeordneten Schulmensa (ggf. anteilig) - Bereitstellung von Einrichtungen, Lehr- und Lernmitteln - bei einem Ganztagschulbetrieb sowie bei Betreuung vor und nach dem Unterricht bzw. am Nachmittag erweitertes Betreuungsangebot und Freizeitgestaltung; ggf. Bereitstellung der Verpflegung gegen Entgelt einschl. des dazu notwendigen weiteren Personal- und Sachaufwands (Ausschreibung, Vergabe, Organisation der Essensausgabe, Reinigung) - Bereitstellung und Fortbildung des nichtlehrenden Personals - Abwicklung von Versicherungsangelegenheiten - Öffentlichkeitsarbeit / Beratung / Auskünfte - Durchführung von Veranstaltungen <p>Die Grundschule (einschl. der Grundschulförderklassen) bildet als Primärstufe den für alle schulpflichtigen und schulfähigen Kinder gemeinsamen Unterbau des Schulwesens</p> <p>Im Rahmen der verlässlichen Grundschule gehört zu den Leistungen des Schulträgers die außerschulische Betreuung vor und nach dem Unterricht innerhalb gewisser Kernzeiten gegen Entgelt durch freizeitzugehörige und spielerische Aktivitäten</p>	
Allgemeine Ziele	<p>Sicherstellung und Weiterentwicklung eines bedarfsgerechten schulischen Angebots</p> <p>Sicherstellung und Weiterentwicklung eines bedarfsgerechten Grundschulangebots</p>	

Haushaltsplan 2026 der Gemeinde Langenargen



**Teilergebnishaushalt einschließlich Finanzplanung
Produktgruppe 2110 Allgemeinbildende Schulen - [THH 3]**

Gemeinde Langenargen

Nr.	Bezeichnung	Ergebnis 2024	Ansatz 2025	Ansatz 2026	Plan 2027	Plan 2028	Plan 2029
		EUR					
		1	2	3	4	5	6
1	Steuern und ähnliche Abgaben	0,00	0	0	0	0	0
2	Zuweisungen und Zuwendungen, Umlagen	77.585,25	40.000	46.200	78.200	79.700	81.700
3	Aufgelöste Investitionszuwendungen und -beiträge	25.182,90	22.100	21.700	21.100	21.100	21.100
4	Sonstige Transfererträge	0,00	0	0	0	0	0
5	Entgelte für öffentliche Leistungen oder Einrichtungen	65.656,00	71.300	78.000	80.300	82.600	84.700
6	Sonstige privatrechtliche Leistungsentgelte	74.025,38	55.000	66.400	67.700	69.000	70.700
7	Kostenerstattungen und Kostenumlagen	3.350,74	1.600	1.600	1.600	1.600	1.600
8	Zinsen und ähnliche Erträge	0,00	0	0	0	0	0
9	Aktivierete Eigenleistungen und Bestandveränderungen	0,00	0	0	0	0	0
10	Sonstige ordentliche Erträge	0,00	0	0	0	0	0
11	Anteilige ordentliche Erträge (Summe aus Nummern 1 bis 10)	245.800,27	190.000	213.900	248.900	254.000	259.800
12	Personalaufwendungen	-476.551,53	-473.700	-498.500	-513.600	-523.800	-534.300
13	Versorgungsaufwendungen	0,00	0	0	0	0	0
14	Aufwendungen für Sach- und Dienstleistungen	-435.473,39	-343.300	-364.100	-296.100	-300.900	-308.200
15	Abschreibungen	-84.094,08	-74.100	-70.900	-69.700	-69.500	-68.700
16	Zinsen und ähnliche Aufwendungen	-137,90	0	0	0	0	0
17	Transferaufwendungen	-100,00	-100	-100	-1.000	-1.000	-1.000
18	Sonstige ordentliche Aufwendungen	-53.155,63	-54.000	-53.800	-55.600	-56.400	-57.800
19	Anteilige ordentliche Aufwendungen (Summe aus Nummern 12 bis 18)	-1.049.512,53	-945.200	-987.400	-936.000	-951.600	-970.000
20	Anteiliges veranschlagtes ordentliches Ergebnis (Summe aus Nummern 11 und 19)	-803.712,26	-755.200	-773.500	-687.100	-697.600	-710.200
21	Erträge aus internen Leistungen	0,00	0	0	0	0	0
22	Aufwendungen für interne Leistungen	-84.040,34	-63.500	-69.900	-69.700	-70.400	-71.400
23	kalkulatorische Kosten	0,00	0	0	0	0	0
24	Veranschlagtes kalkulatorisches Ergebnis (Saldo aus Nummern 21 bis 23)	-84.040,34	-63.500	-69.900	-69.700	-70.400	-71.400
25	Veranschlagter Nettoressourcenbedarf/-überschuss (Summe aus Nummer 20 und 24)	-887.752,60	-818.700	-843.400	-756.800	-768.000	-781.600

Erläuterungen

Erläuterung zu 14

Ersatzbeschaffung von neuen Tablets 10.000 €.

Erläuterung zu 14

Jalousie, Energieausweise, LED, Prüf. elek. Inst. + 43.000

Haushaltsplan 2026 der Gemeinde Langenargen



**Teilfinanzhaushalt einschließlich Finanzplanung
Produktgruppe 2110 Allgemeinbildende Schulen - [THH 3]**

Gemeinde Langenargen

Nr.	Bezeichnung	Ergebnis 2024	Ansatz 2025	Ansatz 2026	VE	Plan 2027	Plan 2028	Plan 2029
		EUR						
		1	2	3	4	5	6	7
1	Summe der Einzahlungen aus laufender Verwaltungstätigkeit (ohne außerordentliche zahlungswirksame Erträge aus Vermögensveräußerung)	219.133,10	167.900	192.200	0	227.800	232.900	238.700
2	Summe der Auszahlungen aus laufender Verwaltungstätigkeit	-985.868,17	-934.600	-986.400	0	-936.000	-952.500	-972.700
3	Intelligenter Zahlungsmittelüberschuss/-bedarf des Ergebnishaushalts (Saldo aus Nummern 1 und 2)	-766.735,07	-766.700	-794.200	0	-708.200	-719.600	-734.000
4	Einzahlungen aus Investitionszuwendungen	0,00	0	0	0	0	0	0
5	Einzahlungen aus Investitionsbeiträgen und ähnlichen Entgelten für Investitionstätigkeit	0,00	0	0	0	0	0	0
6	Einzahlungen aus der Veräußerung von Sachvermögen	0,00	0	0	0	0	0	0
7	Einzahlungen aus der Veräußerung von Finanzvermögen	0,00	0	0	0	0	0	0
8	Einzahlungen für sonstige Investitionstätigkeit	-165,40	0	0	0	0	0	0
9	Einzahlungen aus Investitionstätigkeit (Summe aus Nummern 4 bis 8)	-165,40	0	0	0	0	0	0
10	Auszahlungen für den Erwerb von Grundstücken und Gebäuden	0,00	0	0	0	0	0	0
11	Auszahlungen für Baumaßnahmen	-106.342,59	0	0	0	0	0	0
12	Auszahlungen für den Erwerb von beweglichem Sachvermögen	-7.393,03	-100.000	-10.000	0	-10.000	-10.000	-10.000
13	Auszahlungen für den Erwerb von Finanzvermögen	0,00	0	0	0	0	0	0
14	Auszahlungen für Investitionsförderungsmaßnahmen	0,00	0	0	0	0	0	0
15	Auszahlungen für den Erwerb von immateriellen Vermögensgegenständen	0,00	0	0	0	0	0	0
16	Auszahlungen aus Investitionstätigkeit (Summe aus Nummern 10 bis 15)	-113.735,62	-100.000	-10.000	0	-10.000	-10.000	-10.000
17	Intelligenter veranschlagter Finanzierungsmittelüberschuss/-bedarf aus Investitionstätigkeit (Saldo aus Nummern 9 und 16)	-113.901,02	-100.000	-10.000	0	-10.000	-10.000	-10.000
18	Intelligenter veranschlagter Finanzierungsmittel-(Saldo aus Nummern 3 und 17)	-880.636,09	-866.700	-804.200	0	-718.200	-729.600	-744.000

Haushaltsplan 2026 der Gemeinde Langenargen



**Einzeldarstellung der Investitionsmaßnahmen
Produktgruppe 2110 Allgemeinbildende Schulen - [THH 3]**

Gemeinde Langenargen

Investition I-2110-001 Anschaffungen Schule

Nr.	Investitionsmaßnahmen Einzahlungs- und Auszahlungsarten	Gesamtang. z. Maßnahme -nachrichtl.-	Bisher finanziert	Ermächtigungs übertragungen aus Vorvorj.	Ergebnis 2024	Ansatz 2025	Ansatz 2026	VE
EUR								
		1	2	3	4	5	6	7
1	Einzahlungen aus Investitionszuwendungen	81.000	28.085,00	0	0,00	0	0	0
6	Summe der Einzahlungen aus Investitionstätigkeit (Summe aus Nummern 1 bis 5)	81.000	28.085,00	0	0,00	0	0	0
8	Auszahlungen für Baumaßnahmen	0	-124.962,46	0	0,00	0	0	0
9	Auszahlungen für den Erwerb von beweglichem Sachvermögen	-375.100	-149.049,25	-6.386	-3.614,03	0	-10.000	0
13	Summe der Auszahlungen aus Investitionstätigkeit (Summe aus Nummern 7 bis 12)	-375.100	-274.011,71	-6.386	-3.614,03	0	-10.000	0
14	Saldo aus Investitionstätigkeit (Saldo aus Nummern 6 und 13)	-294.100	-245.926,71	-6.386	-3.614,03	0	-10.000	0
16	Gesamtkosten der Maßnahme (Summe aus Nummern 13 und 15)	-375.100	-274.011,71	-6.386	-3.614,03	0	-10.000	0

Investition I-2110-002 Schulcampus

Nr.	Investitionsmaßnahmen Einzahlungs- und Auszahlungsarten	Gesamtang. z. Maßnahme -nachrichtl.-	Bisher finanziert	Ermächtigungs übertragungen aus Vorvorj.	Ergebnis 2024	Ansatz 2025	Ansatz 2026	VE
EUR								
		1	2	3	4	5	6	7
1	Einzahlungen aus Investitionszuwendungen	370.000	75.000,00	0	0,00	0	0	0
6	Summe der Einzahlungen aus Investitionstätigkeit (Summe aus Nummern 1 bis 5)	370.000	75.000,00	0	0,00	0	0	0
8	Auszahlungen für Baumaßnahmen	-972.300	-499.618,44	0	-7.249,95	0	0	0
13	Summe der Auszahlungen aus Investitionstätigkeit (Summe aus Nummern 7 bis 12)	-972.300	-499.618,44	0	-7.249,95	0	0	0
14	Saldo aus Investitionstätigkeit (Saldo aus Nummern 6 und 13)	-602.300	-424.618,44	0	-7.249,95	0	0	0
16	Gesamtkosten der Maßnahme (Summe aus Nummern 13 und 15)	-972.300	-499.618,44	0	-7.249,95	0	0	0

Investition I-2110-004 Anschaffungen Verlässliche Grundschule

Nr.	Investitionsmaßnahmen Einzahlungs- und Auszahlungsarten	Gesamtang. z. Maßnahme -nachrichtl.-	Bisher finanziert	Ermächtigungs übertragungen aus Vorvorj.	Ergebnis 2024	Ansatz 2025	Ansatz 2026	VE
EUR								
		1	2	3	4	5	6	7
9	Auszahlungen für den Erwerb von beweglichem Sachvermögen	-11.500	-4.770,15	-810	-3.779,00	0	0	0
13	Summe der Auszahlungen aus Investitionstätigkeit (Summe aus Nummern 7 bis 12)	-11.500	-4.770,15	-810	-3.779,00	0	0	0
14	Saldo aus Investitionstätigkeit (Saldo aus Nummern 6 und 13)	-11.500	-4.770,15	-810	-3.779,00	0	0	0
16	Gesamtkosten der Maßnahme (Summe aus Nummern 13 und 15)	-11.500	-4.770,15	-810	-3.779,00	0	0	0

Investition I-2110-005 Digitalisierung Medienentwicklungsplan

Nr.	Investitionsmaßnahmen Einzahlungs- und Auszahlungsarten	Gesamtang. z. Maßnahme -nachrichtl.-	Bisher finanziert	Ermächtigungs übertragungen aus Vorvorj.	Ergebnis 2024	Ansatz 2025	Ansatz 2026	VE
EUR								
		1	2	3	4	5	6	7
1	Einzahlungen aus Investitionszuwendungen	90.000	0,00	90.000	0,00	0	0	0
6	Summe der Einzahlungen aus Investitionstätigkeit (Summe aus Nummern 1 bis 5)	90.000	0,00	90.000	0,00	0	0	0
8	Auszahlungen für Baumaßnahmen	0	-370.810,49	0	-99.092,64	0	0	0

Haushaltsplan 2026 der Gemeinde Langenargen



**Einzeldarstellung der Investitionsmaßnahmen
Produktgruppe 2110 Allgemeinbildende Schulen - [THH 3]**

Gemeinde Langenargen

Nr.	Investitionsmaßnahmen Einzahlungs- und Auszahlungsarten	Gesamtang. z. Maßnahme -nachrichtl.-	Bisher finanziert	Ermächtigungs übertragungen aus Vorvorj.	Ergebnis 2024	Ansatz 2025	Ansatz 2026	VE
		EUR						
		1	2	3	4	5	6	7
9	Auszahlungen für den Erwerb von beweglichem Sachvermögen	-500.000	0,00	-141.876	0,00	0	0	0
13	Summe der Auszahlungen aus Investitionstätigkeit (Summe aus Nummern 7 bis 12)	-500.000	-370.810,49	-141.876	-99.092,64	0	0	0
14	Saldo aus Investitionstätigkeit (Saldo aus Nummern 6 und 13)	-410.000	-370.810,49	-51.876	-99.092,64	0	0	0
16	Gesamtkosten der Maßnahme (Summe aus Nummern 13 und 15)	-500.000	-370.810,49	-141.876	-99.092,64	0	0	0

Erläuterungen:

Auf Grund Beschluss 2021/198 vom 22.11.2021.

Investition I-2110-007 Smartboards

Nr.	Investitionsmaßnahmen Einzahlungs- und Auszahlungsarten	Gesamtang. z. Maßnahme -nachrichtl.-	Bisher finanziert	Ermächtigungs übertragungen aus Vorvorj.	Ergebnis 2024	Ansatz 2025	Ansatz 2026	VE
		EUR						
		1	2	3	4	5	6	7
9	Auszahlungen für den Erwerb von beweglichem Sachvermögen	-100.000	0,00	0	0,00	-100.000	0	0
13	Summe der Auszahlungen aus Investitionstätigkeit (Summe aus Nummern 7 bis 12)	-100.000	0,00	0	0,00	-100.000	0	0
14	Saldo aus Investitionstätigkeit (Saldo aus Nummern 6 und 13)	-100.000	0,00	0	0,00	-100.000	0	0
16	Gesamtkosten der Maßnahme (Summe aus Nummern 13 und 15)	-100.000	0,00	0	0,00	-100.000	0	0

Erläuterungen:

Anschaffung Mediale Ausstattung für 12 Klassenzimmer

Haushaltsplan 2026 der Gemeinde Langenargen



Teilergebnishaushalt einschließlich Finanzplanung Teilhaushalt 4 Sport, Kultur, und Soziales

Gemeinde Langenargen

Nr.	Bezeichnung	Ergebnis 2024	Ansatz 2025	Ansatz 2026	Plan 2027	Plan 2028	Plan 2029
		EUR					
		1	2	3	4	5	6
1	Steuern und ähnliche Abgaben	0,00	0	0	0	0	0
2	Zuweisungen und Zuwendungen, Umlagen	1.624.715,84	1.583.700	1.682.500	1.720.300	1.774.700	1.818.500
3	Aufgelöste Investitionszuwendungen und -beiträge	79.513,01	79.500	80.200	79.700	79.700	79.200
4	Sonstige Transfererträge	0,00	0	0	0	0	0
5	Entgelte für öffentliche Leistungen oder Einrichtungen	735.497,17	827.000	875.500	896.900	916.500	939.500
6	Sonstige privatrechtliche Leistungsentgelte	132.448,38	285.700	293.800	297.100	304.200	312.000
7	Kostenerstattungen und Kostenumlagen	190.606,92	84.700	90.700	91.600	88.500	90.900
8	Zinsen und ähnliche Erträge	2.190,31	4.100	4.000	4.300	4.400	4.500
9	Aktiviere Eigenleistungen und Bestandveränderungen	0,00	0	0	0	0	0
10	Sonstige ordentliche Erträge	658,72	1.400	1.400	1.400	1.400	1.400
11	Anteilige ordentliche Erträge (Summe aus Nummern 1 bis 10)	2.765.630,35	2.866.100	3.028.100	3.091.300	3.169.400	3.246.000
12	Personalaufwendungen	-2.868.745,68	-3.182.400	-3.348.300	-3.448.800	-3.517.600	-3.587.900
13	Versorgungsaufwendungen	0,00	0	0	0	0	0
14	Aufwendungen für Sach- und Dienstleistungen	-1.287.535,25	-1.252.650	-1.261.600	-1.187.900	-1.186.400	-1.199.900
15	Abschreibungen	-378.562,43	-376.600	-374.800	-357.000	-342.100	-336.600
16	Zinsen und ähnliche Aufwendungen	0,00	0	0	0	0	0
17	Transferaufwendungen	-2.262.580,95	-2.259.300	-1.844.900	-1.944.100	-1.958.100	-1.992.100
18	Sonstige ordentliche Aufwendungen	-68.680,97	-57.900	-60.600	-55.300	-55.600	-56.400
19	Anteilige ordentliche Aufwendungen (Summe aus Nummern 12 bis 18)	-6.866.105,28	-7.128.850	-6.890.200	-6.993.100	-7.059.800	-7.172.900
20	Anteiliges veranschlagtes ordentliches Ergebnis (Summe aus Nummern 11 und 19)	-4.100.474,93	-4.262.750	-3.862.100	-3.901.800	-3.890.400	-3.926.900
21	Erträge aus internen Leistungen	20.451,67	0	0	0	0	0
22	Aufwendungen für interne Leistungen	-397.029,07	-424.600	-456.800	-459.700	-466.800	-475.800
23	kalkulatorische Kosten	-52.585,04	0	0	0	0	0
24	Veranschlagtes kalkulatorisches Ergebnis (Saldo aus Nummern 21 bis 23)	-429.162,44	-424.600	-456.800	-459.700	-466.800	-475.800
25	Veranschlagter Nettoressourcenbedarf/-überschuss (Summe aus Nummer 20 und 24)	-4.529.637,37	-4.687.350	-4.318.900	-4.361.500	-4.357.200	-4.402.700

Haushaltsplan 2026 der Gemeinde Langenargen



Teilfinanzhaushalt einschließlich Finanzplanung Teilhaushalt 4 Sport, Kultur, und Soziales

Gemeinde Langenargen

Nr.	Bezeichnung	Ergebnis 2024	Ansatz 2025	Ansatz 2026	VE	Plan 2027	Plan 2028	Plan 2029
		EUR						
		1	2	3	4	5	6	7
1	Summe der Einzahlungen aus laufender Verwaltungstätigkeit (ohne außerordentliche zahlungswirksame Erträge aus Vermögensveräußerung)	2.693.767,70	2.786.600	2.947.900	0	3.011.600	3.089.700	3.166.800
2	Summe der Auszahlungen aus laufender Verwaltungstätigkeit	-7.050.355,18	-7.176.850	-6.972.200	0	-7.095.800	-7.184.500	-7.312.100
3	Intelligenter Zahlungsmittelüberschuss/-bedarf des Ergebnishaushalts (Saldo aus Nummern 1 und 2)	-4.356.587,48	-4.390.250	-4.024.300	0	-4.084.200	-4.094.800	-4.145.300
4	Einzahlungen aus Investitionszuwendungen	0,00	0	0	0	5.068.600	4.843.600	0
5	Einzahlungen aus Investitionsbeiträgen und ähnlichen Entgelten für Investitionstätigkeit	0,00	0	0	0	0	0	0
6	Einzahlungen aus der Veräußerung von Sachvermögen	0,00	0	0	0	0	0	0
7	Einzahlungen aus der Veräußerung von Finanzvermögen	0,00	0	0	0	0	0	0
8	Einzahlungen für sonstige Investitionstätigkeit	2.611,13	0	0	0	0	0	0
9	Einzahlungen aus Investitionstätigkeit (Summe aus Nummern 4 bis 8)	2.611,13	0	0	0	5.068.600	4.843.600	0
10	Auszahlungen für den Erwerb von Grundstücken und Gebäuden	0,00	-30.000	0	0	-766.500	-751.500	0
11	Auszahlungen für Baumaßnahmen	-330.496,86	-120.000	0	0	-5.200.000	-5.200.000	0
12	Auszahlungen für den Erwerb von beweglichem Sachvermögen	-30.052,56	-25.000	-39.200	0	-23.000	-23.100	-23.200
13	Auszahlungen für den Erwerb von Finanzvermögen	0,00	0	0	0	0	0	0
14	Auszahlungen für Investitionsförderungsmaßnahmen	-153.106,63	-15.000	-15.000	0	-15.000	-15.300	-15.700
15	Auszahlungen für den Erwerb von immateriellen Vermögensgegenständen	0,00	0	0	0	0	0	0
16	Auszahlungen aus Investitionstätigkeit (Summe aus Nummern 10 bis 15)	-513.656,05	-190.000	-54.200	0	-6.004.500	-5.989.900	-38.900
17	Intelligenter veranschlagter Finanzierungsmittelüberschuss/-bedarf aus Investitionstätigkeit (Saldo aus Nummern 9 und 16)	-511.044,92	-190.000	-54.200	0	-935.900	-1.146.300	-38.900
18	Intelligenter veranschlagter Finanzierungsmittel-(Saldo aus Nummern 3 und 17)	-4.867.632,40	-4.580.250	-4.078.500	0	-5.020.100	-5.241.100	-4.184.200

Haushaltsplan 2026 der Gemeinde Langenargen



Teilergebnishaushalt einschließlich Finanzplanung Produktbereich 25 Museen, Archiv, Zoo

Gemeinde Langenargen

Nr.	Bezeichnung	Ergebnis 2024	Ansatz 2025	Ansatz 2026	Plan 2027	Plan 2028	Plan 2029
		EUR					
		1	2	3	4	5	6
1	Steuern und ähnliche Abgaben	0,00	0	0	0	0	0
2	Zuweisungen und Zuwendungen, Umlagen	0,00	0	0	0	0	0
3	Aufgelöste Investitionszuwendungen und -beiträge	0,00	0	0	0	0	0
4	Sonstige Transfererträge	0,00	0	0	0	0	0
5	Entgelte für öffentliche Leistungen oder Einrichtungen	0,00	0	0	0	0	0
6	Sonstige privatrechtliche Leistungsentgelte	9.893,50	12.900	8.000	5.100	4.200	4.300
7	Kostenerstattungen und Kostenumlagen	0,00	0	0	0	0	0
8	Zinsen und ähnliche Erträge	0,00	0	0	0	0	0
9	Aktivierete Eigenleistungen und Bestandveränderungen	0,00	0	0	0	0	0
10	Sonstige ordentliche Erträge	0,00	0	0	0	0	0
11	Anteilige ordentliche Erträge (Summe aus Nummern 1 bis 10)	9.893,50	12.900	8.000	5.100	4.200	4.300
12	Personalaufwendungen	-84.870,97	-42.600	-44.700	-46.000	-46.900	-47.900
13	Versorgungsaufwendungen	0,00	0	0	0	0	0
14	Aufwendungen für Sach- und Dienstleistungen	-45.532,29	-55.900	-46.300	-27.900	-25.900	-26.400
15	Abschreibungen	-7.468,84	-8.000	-8.000	-1.800	-1.800	-1.800
16	Zinsen und ähnliche Aufwendungen	0,00	0	0	0	0	0
17	Transferaufwendungen	-75.519,94	-43.700	-46.000	-49.800	-39.900	-40.100
18	Sonstige ordentliche Aufwendungen	-1.730,21	-1.200	-1.200	-1.200	-1.200	-1.200
19	Anteilige ordentliche Aufwendungen (Summe aus Nummern 12 bis 18)	-215.122,25	-151.400	-146.200	-126.700	-115.700	-117.400
20	Anteiliges veranschlagtes ordentliches Ergebnis (Summe aus Nummern 11 und 19)	-205.228,75	-138.500	-138.200	-121.600	-111.500	-113.100
21	Erträge aus internen Leistungen	0,00	0	0	0	0	0
22	Aufwendungen für interne Leistungen	-17.590,72	-21.100	-23.500	-23.400	-23.600	-24.000
23	kalkulatorische Kosten	0,00	0	0	0	0	0
24	Veranschlagtes kalkulatorisches Ergebnis (Saldo aus Nummern 21 bis 23)	-17.590,72	-21.100	-23.500	-23.400	-23.600	-24.000
25	Veranschlagter Nettoressourcenbedarf/-überschuss (Summe aus Nummer 20 und 24)	-222.819,47	-159.600	-161.700	-145.000	-135.100	-137.100

Haushaltsplan 2026 der Gemeinde Langenargen



Teilfinanzhaushalt einschließlich Finanzplanung Produktbereich 25 Museen, Archiv, Zoo

Gemeinde Langenargen

Nr.	Bezeichnung	Ergebnis 2024	Ansatz 2025	Ansatz 2026	VE	Plan 2027	Plan 2028	Plan 2029
EUR								
		1	2	3	4	5	6	7
1	Summe der Einzahlungen aus laufender Verwaltungstätigkeit (ohne außerordentliche zahlungswirksame Erträge aus Vermögensveräußerung)	10.086,50	12.900	8.000	0	5.100	4.200	4.300
2	Summe der Auszahlungen aus laufender Verwaltungstätigkeit	-201.450,10	-164.500	-161.700	0	-148.300	-137.500	-139.600
3	Intelligenter Zahlungsmittelüberschuss/-bedarf des Ergebnishaushalts (Saldo aus Nummern 1 und 2)	-191.363,60	-151.600	-153.700	0	-143.200	-133.300	-135.300
4	Einzahlungen aus Investitionszuwendungen	0,00	0	0	0	0	0	0
5	Einzahlungen aus Investitionsbeiträgen und ähnlichen Entgelten für Investitionstätigkeit	0,00	0	0	0	0	0	0
6	Einzahlungen aus der Veräußerung von Sachvermögen	0,00	0	0	0	0	0	0
7	Einzahlungen aus der Veräußerung von Finanzvermögen	0,00	0	0	0	0	0	0
8	Einzahlungen für sonstige Investitionstätigkeit	0,00	0	0	0	0	0	0
9	Einzahlungen aus Investitionstätigkeit (Summe aus Nummern 4 bis 8)	0,00	0	0	0	0	0	0
10	Auszahlungen für den Erwerb von Grundstücken und Gebäuden	0,00	0	0	0	0	0	0
11	Auszahlungen für Baumaßnahmen	0,00	0	0	0	0	0	0
12	Auszahlungen für den Erwerb von beweglichem Sachvermögen	-15.767,50	-10.000	0	0	0	0	0
13	Auszahlungen für den Erwerb von Finanzvermögen	0,00	0	0	0	0	0	0
14	Auszahlungen für Investitionsförderungsmaßnahmen	0,00	0	0	0	0	0	0
15	Auszahlungen für den Erwerb von immateriellen Vermögensgegenständen	0,00	0	0	0	0	0	0
16	Auszahlungen aus Investitionstätigkeit (Summe aus Nummern 10 bis 15)	-15.767,50	-10.000	0	0	0	0	0
17	Intelligenter veranschlagter Finanzierungsmittelüberschuss/-bedarf aus Investitionstätigkeit (Saldo aus Nummern 9 und 16)	-15.767,50	-10.000	0	0	0	0	0
18	Intelligenter veranschlagter Finanzierungsmittel-(Saldo aus Nummern 3 und 17)	-207.131,10	-161.600	-153.700	0	-143.200	-133.300	-135.300

Haushaltsplan 2026 der Gemeinde Langenargen



**Teilergebnishaushalt einschließlich Finanzplanung
Produktgruppe 2520 Museen - [THH 4]**

Gemeinde Langenargen

Nr.	Bezeichnung	Ergebnis 2024	Ansatz 2025	Ansatz 2026	Plan 2027	Plan 2028	Plan 2029
		EUR					
		1	2	3	4	5	6
1	Steuern und ähnliche Abgaben	0,00	0	0	0	0	0
2	Zuweisungen und Zuwendungen, Umlagen	0,00	0	0	0	0	0
3	Aufgelöste Investitionszuwendungen und -beiträge	0,00	0	0	0	0	0
4	Sonstige Transfererträge	0,00	0	0	0	0	0
5	Entgelte für öffentliche Leistungen oder Einrichtungen	0,00	0	0	0	0	0
6	Sonstige privatrechtliche Leistungsentgelte	0,00	2.900	3.000	3.100	3.200	3.300
7	Kostenerstattungen und Kostenumlagen	0,00	0	0	0	0	0
8	Zinsen und ähnliche Erträge	0,00	0	0	0	0	0
9	Aktiviere Eigenleistungen und Bestandveränderungen	0,00	0	0	0	0	0
10	Sonstige ordentliche Erträge	0,00	0	0	0	0	0
11	Anteilige ordentliche Erträge (Summe aus Nummern 1 bis 10)	0,00	2.900	3.000	3.100	3.200	3.300
12	Personalaufwendungen	0,00	0	0	0	0	0
13	Versorgungsaufwendungen	0,00	0	0	0	0	0
14	Aufwendungen für Sach- und Dienstleistungen	-16.441,63	-5.200	-9.200	-4.700	-2.300	-2.300
15	Abschreibungen	-6.242,52	-6.200	-6.200	0	0	0
16	Zinsen und ähnliche Aufwendungen	0,00	0	0	0	0	0
17	Transferaufwendungen	-35.349,84	-18.700	-32.000	-42.000	-32.000	-32.000
18	Sonstige ordentliche Aufwendungen	-573,63	-700	-700	-700	-700	-700
19	Anteilige ordentliche Aufwendungen (Summe aus Nummern 12 bis 18)	-58.607,62	-30.800	-48.100	-47.400	-35.000	-35.000
20	Anteiliges veranschlagtes ordentliches Ergebnis (Summe aus Nummern 11 und 19)	-58.607,62	-27.900	-45.100	-44.300	-31.800	-31.700
21	Erträge aus internen Leistungen	0,00	0	0	0	0	0
22	Aufwendungen für interne Leistungen	-4.595,43	-8.300	-8.900	-9.000	-9.100	-9.300
23	kalkulatorische Kosten	0,00	0	0	0	0	0
24	Veranschlagtes kalkulatorisches Ergebnis (Saldo aus Nummern 21 bis 23)	-4.595,43	-8.300	-8.900	-9.000	-9.100	-9.300
25	Veranschlagter Nettoressourcenbedarf/-überschuss (Summe aus Nummer 20 und 24)	-63.203,05	-36.200	-54.000	-53.300	-40.900	-41.000

Erläuterungen

Erläuterung zu 17

Anpassung an tatsächliche Mietkosten/laufende Kosten: 32.000
Antrag des Museumsvereins: 10.000 für Jubiläum

Haushaltsplan 2026 der Gemeinde Langenargen



Teilfinanzhaushalt einschließlich Finanzplanung Produktgruppe 2520 Museen - [THH 4]

Gemeinde Langenargen

Nr.	Bezeichnung	Ergebnis 2024	Ansatz 2025	Ansatz 2026	VE	Plan 2027	Plan 2028	Plan 2029
		EUR						
		1	2	3	4	5	6	7
1	Summe der Einzahlungen aus laufender Verwaltungstätigkeit (ohne außerordentliche zahlungswirksame Erträge aus Vermögensveräußerung)	0,00	2.900	3.000	0	3.100	3.200	3.300
2	Summe der Auszahlungen aus laufender Verwaltungstätigkeit	-48.436,47	-32.900	-50.800	0	-56.400	-44.100	-44.300
3	Intelligenter Zahlungsmittelüberschuss/-bedarf des Ergebnishaushalts (Saldo aus Nummern 1 und 2)	-48.436,47	-30.000	-47.800	0	-53.300	-40.900	-41.000
4	Einzahlungen aus Investitionszuwendungen	0,00	0	0	0	0	0	0
5	Einzahlungen aus Investitionsbeiträgen und ähnlichen Entgelten für Investitionstätigkeit	0,00	0	0	0	0	0	0
6	Einzahlungen aus der Veräußerung von Sachvermögen	0,00	0	0	0	0	0	0
7	Einzahlungen aus der Veräußerung von Finanzvermögen	0,00	0	0	0	0	0	0
8	Einzahlungen für sonstige Investitionstätigkeit	0,00	0	0	0	0	0	0
9	Einzahlungen aus Investitionstätigkeit (Summe aus Nummern 4 bis 8)	0,00	0	0	0	0	0	0
10	Auszahlungen für den Erwerb von Grundstücken und Gebäuden	0,00	0	0	0	0	0	0
11	Auszahlungen für Baumaßnahmen	0,00	0	0	0	0	0	0
12	Auszahlungen für den Erwerb von beweglichem Sachvermögen	0,00	0	0	0	0	0	0
13	Auszahlungen für den Erwerb von Finanzvermögen	0,00	0	0	0	0	0	0
14	Auszahlungen für Investitionsförderungsmaßnahmen	0,00	0	0	0	0	0	0
15	Auszahlungen für den Erwerb von immateriellen Vermögensgegenständen	0,00	0	0	0	0	0	0
16	Auszahlungen aus Investitionstätigkeit (Summe aus Nummern 10 bis 15)	0,00	0	0	0	0	0	0
17	Intelligenter veranschlagter Finanzierungsmittelüberschuss/-bedarf aus Investitionstätigkeit (Saldo aus Nummern 9 und 16)	0,00	0	0	0	0	0	0
18	Intelligenter veranschlagter Finanzierungsmittel-(Saldo aus Nummern 3 und 17)	-48.436,47	-30.000	-47.800	0	-53.300	-40.900	-41.000

Haushaltsplan 2026 der Gemeinde Langenargen



**Teilergebnishaushalt einschließlich Finanzplanung
Produktgruppe 2521 Archiv - [THH 4]**

Gemeinde Langenargen

Nr.	Bezeichnung	Ergebnis 2024	Ansatz 2025	Ansatz 2026	Plan 2027	Plan 2028	Plan 2029
EUR							
		1	2	3	4	5	6
1	Steuern und ähnliche Abgaben	0,00	0	0	0	0	0
2	Zuweisungen und Zuwendungen, Umlagen	0,00	0	0	0	0	0
3	Aufgelöste Investitionszuwendungen und -beiträge	0,00	0	0	0	0	0
4	Sonstige Transfererträge	0,00	0	0	0	0	0
5	Entgelte für öffentliche Leistungen oder Einrichtungen	0,00	0	0	0	0	0
6	Sonstige privatrechtliche Leistungsentgelte	9.893,50	10.000	5.000	2.000	1.000	1.000
7	Kostenerstattungen und Kostenumlagen	0,00	0	0	0	0	0
8	Zinsen und ähnliche Erträge	0,00	0	0	0	0	0
9	Aktivierete Eigenleistungen und Bestandveränderungen	0,00	0	0	0	0	0
10	Sonstige ordentliche Erträge	0,00	0	0	0	0	0
11	Anteilige ordentliche Erträge (Summe aus Nummern 1 bis 10)	9.893,50	10.000	5.000	2.000	1.000	1.000
12	Personalaufwendungen	-84.870,97	-42.600	-44.700	-46.000	-46.900	-47.900
13	Versorgungsaufwendungen	0,00	0	0	0	0	0
14	Aufwendungen für Sach- und Dienstleistungen	-29.090,66	-50.700	-37.100	-23.200	-23.600	-24.100
15	Abschreibungen	-1.226,32	-1.800	-1.800	-1.800	-1.800	-1.800
16	Zinsen und ähnliche Aufwendungen	0,00	0	0	0	0	0
17	Transferaufwendungen	-40.170,10	-25.000	-14.000	-7.800	-7.900	-8.100
18	Sonstige ordentliche Aufwendungen	-1.156,58	-500	-500	-500	-500	-500
19	Anteilige ordentliche Aufwendungen (Summe aus Nummern 12 bis 18)	-156.514,63	-120.600	-98.100	-79.300	-80.700	-82.400
20	Anteiliges veranschlagtes ordentliches Ergebnis (Summe aus Nummern 11 und 19)	-146.621,13	-110.600	-93.100	-77.300	-79.700	-81.400
21	Erträge aus internen Leistungen	0,00	0	0	0	0	0
22	Aufwendungen für interne Leistungen	-12.995,29	-12.800	-14.600	-14.400	-14.500	-14.700
23	kalkulatorische Kosten	0,00	0	0	0	0	0
24	Veranschlagtes kalkulatorisches Ergebnis (Saldo aus Nummern 21 bis 23)	-12.995,29	-12.800	-14.600	-14.400	-14.500	-14.700
25	Veranschlagter Nettoressourcenbedarf/-überschuss (Summe aus Nummer 20 und 24)	-159.616,42	-123.400	-107.700	-91.700	-94.200	-96.100

Erläuterungen

Erläuterung zu 14

Erstellung der Montfort-Monografie als Ergänzung zur Chronik 20.000

Erläuterung zu 17

Zuschüsse an Vereine und sonstige Institutionen

Haushaltsplan 2026 der Gemeinde Langenargen



**Teilfinanzhaushalt einschließlich Finanzplanung
Produktgruppe 2521 Archiv - [THH 4]**

Gemeinde Langenargen

Nr.	Bezeichnung	Ergebnis 2024	Ansatz 2025	Ansatz 2026	VE	Plan 2027	Plan 2028	Plan 2029
		EUR						
		1	2	3	4	5	6	7
1	Summe der Einzahlungen aus laufender Verwaltungstätigkeit (ohne außerordentliche zahlungswirksame Erträge aus Vermögensveräußerung)	10.086,50	10.000	5.000	0	2.000	1.000	1.000
2	Summe der Auszahlungen aus laufender Verwaltungstätigkeit	-153.013,63	-131.600	-110.900	0	-91.900	-93.400	-95.300
3	Intelligenter Zahlungsmittelüberschuss/-bedarf des Ergebnishaushalts (Saldo aus Nummern 1 und 2)	-142.927,13	-121.600	-105.900	0	-89.900	-92.400	-94.300
4	Einzahlungen aus Investitionszuwendungen	0,00	0	0	0	0	0	0
5	Einzahlungen aus Investitionsbeiträgen und ähnlichen Entgelten für Investitionstätigkeit	0,00	0	0	0	0	0	0
6	Einzahlungen aus der Veräußerung von Sachvermögen	0,00	0	0	0	0	0	0
7	Einzahlungen aus der Veräußerung von Finanzvermögen	0,00	0	0	0	0	0	0
8	Einzahlungen für sonstige Investitionstätigkeit	0,00	0	0	0	0	0	0
9	Einzahlungen aus Investitionstätigkeit (Summe aus Nummern 4 bis 8)	0,00	0	0	0	0	0	0
10	Auszahlungen für den Erwerb von Grundstücken und Gebäuden	0,00	0	0	0	0	0	0
11	Auszahlungen für Baumaßnahmen	0,00	0	0	0	0	0	0
12	Auszahlungen für den Erwerb von beweglichem Sachvermögen	-15.767,50	-10.000	0	0	0	0	0
13	Auszahlungen für den Erwerb von Finanzvermögen	0,00	0	0	0	0	0	0
14	Auszahlungen für Investitionsförderungsmaßnahmen	0,00	0	0	0	0	0	0
15	Auszahlungen für den Erwerb von immateriellen Vermögensgegenständen	0,00	0	0	0	0	0	0
16	Auszahlungen aus Investitionstätigkeit (Summe aus Nummern 10 bis 15)	-15.767,50	-10.000	0	0	0	0	0
17	Intelligenter veranschlagter Finanzierungsmittelüberschuss/-bedarf aus Investitionstätigkeit (Saldo aus Nummern 9 und 16)	-15.767,50	-10.000	0	0	0	0	0
18	Intelligenter veranschlagter Finanzierungsmittel-(Saldo aus Nummern 3 und 17)	-158.694,63	-131.600	-105.900	0	-89.900	-92.400	-94.300

Haushaltsplan 2026 der Gemeinde Langenargen



Einzeldarstellung der Investitionsmaßnahmen Produktgruppe 2521 Archiv - [THH 4]

Gemeinde Langenargen

Investition I-2521-001 Stromanschlüsse

Nr.	Investitionsmaßnahmen Einzahlungs- und Auszahlungsarten	Gesamtang. z. Maßnahme -nachrichtl.-	Bisher finanziert	Ermächtigungs- übertragungen aus Vorvorj.	Ergebnis 2024	Ansatz 2025	Ansatz 2026	VE
		EUR						
		1	2	3	4	5	6	7
8	Auszahlungen für Baumaßnahmen	0	-7.465,00	0	0,00	0	0	0
9	Auszahlungen für den Erwerb von beweglichem Sachvermögen	-45.000	-23.384,92	0	0,00	0	0	0
13	Summe der Auszahlungen aus Investitionstätigkeit (Summe aus Nummern 7 bis 12)	-45.000	-30.849,92	0	0,00	0	0	0
14	Saldo aus Investitionstätigkeit (Saldo aus Nummern 6 und 13)	-45.000	-30.849,92	0	0,00	0	0	0
16	Gesamtkosten der Maßnahme (Summe aus Nummern 13 und 15)	-45.000	-30.849,92	0	0,00	0	0	0

Investition I-2521-002 Maibaum

Nr.	Investitionsmaßnahmen Einzahlungs- und Auszahlungsarten	Gesamtang. z. Maßnahme -nachrichtl.-	Bisher finanziert	Ermächtigungs- übertragungen aus Vorvorj.	Ergebnis 2024	Ansatz 2025	Ansatz 2026	VE
		EUR						
		1	2	3	4	5	6	7
9	Auszahlungen für den Erwerb von beweglichem Sachvermögen	-35.000	-15.767,50	-9.233	-15.767,50	-10.000	0	0
13	Summe der Auszahlungen aus Investitionstätigkeit (Summe aus Nummern 7 bis 12)	-35.000	-15.767,50	-9.233	-15.767,50	-10.000	0	0
14	Saldo aus Investitionstätigkeit (Saldo aus Nummern 6 und 13)	-35.000	-15.767,50	-9.233	-15.767,50	-10.000	0	0
16	Gesamtkosten der Maßnahme (Summe aus Nummern 13 und 15)	-35.000	-15.767,50	-9.233	-15.767,50	-10.000	0	0

Haushaltsplan 2026 der Gemeinde Langenargen



Teilergebnishaushalt einschließlich Finanzplanung Produktbereich 26 Theater, Konzerte, Musikschulen

Gemeinde Langenargen

Nr.	Bezeichnung	Ergebnis 2024	Ansatz 2025	Ansatz 2026	Plan 2027	Plan 2028	Plan 2029
		EUR					
		1	2	3	4	5	6
1	Steuern und ähnliche Abgaben	0,00	0	0	0	0	0
2	Zuweisungen und Zuwendungen, Umlagen	68.587,01	55.000	55.500	50.100	51.100	52.400
3	Aufgelöste Investitionszuwendungen und -beiträge	6.169,36	6.200	6.800	6.800	6.800	6.800
4	Sonstige Transfererträge	0,00	0	0	0	0	0
5	Entgelte für öffentliche Leistungen oder Einrichtungen	222.028,45	220.000	226.600	233.300	239.900	245.900
6	Sonstige privatrechtliche Leistungsentgelte	9.881,00	11.100	11.400	11.600	11.800	12.100
7	Kostenerstattungen und Kostenumlagen	835,00	0	0	0	0	0
8	Zinsen und ähnliche Erträge	0,00	0	0	0	0	0
9	Aktiviere Eigenleistungen und Bestandveränderungen	0,00	0	0	0	0	0
10	Sonstige ordentliche Erträge	0,00	0	0	0	0	0
11	Anteilige ordentliche Erträge (Summe aus Nummern 1 bis 10)	307.500,82	292.300	300.300	301.800	309.600	317.200
12	Personalaufwendungen	-466.738,35	-449.700	-473.100	-487.300	-497.000	-506.900
13	Versorgungsaufwendungen	0,00	0	0	0	0	0
14	Aufwendungen für Sach- und Dienstleistungen	-61.118,70	-49.200	-49.800	-83.000	-84.500	-86.400
15	Abschreibungen	-33.549,13	-32.400	-31.200	-28.600	-25.700	-24.900
16	Zinsen und ähnliche Aufwendungen	0,00	0	0	0	0	0
17	Transferaufwendungen	-29.900,00	-29.900	-12.900	-12.900	-12.900	-13.200
18	Sonstige ordentliche Aufwendungen	-16.444,72	-8.500	-7.300	-5.600	-5.600	-5.700
19	Anteilige ordentliche Aufwendungen (Summe aus Nummern 12 bis 18)	-607.750,90	-569.700	-574.300	-617.400	-625.700	-637.100
20	Anteiliges veranschlagtes ordentliches Ergebnis (Summe aus Nummern 11 und 19)	-300.250,08	-277.400	-274.000	-315.600	-316.100	-319.900
21	Erträge aus internen Leistungen	0,00	0	0	0	0	0
22	Aufwendungen für interne Leistungen	-44.356,85	-79.400	-85.300	-85.900	-87.200	-88.900
23	kalkulatorische Kosten	-13.483,59	0	0	0	0	0
24	Veranschlagtes kalkulatorisches Ergebnis (Saldo aus Nummern 21 bis 23)	-57.840,44	-79.400	-85.300	-85.900	-87.200	-88.900
25	Veranschlagter Nettoressourcenbedarf/-überschuss (Summe aus Nummer 20 und 24)	-358.090,52	-356.800	-359.300	-401.500	-403.300	-408.800

Haushaltsplan 2026 der Gemeinde Langenargen



Teilfinanzhaushalt einschließlich Finanzplanung Produktbereich 26 Theater, Konzerte, Musikschulen

Gemeinde Langenargen

Nr.	Bezeichnung	Ergebnis 2024	Ansatz 2025	Ansatz 2026	VE	Plan 2027	Plan 2028	Plan 2029
		EUR						
		1	2	3	4	5	6	7
1	Summe der Einzahlungen aus laufender Verwaltungstätigkeit (ohne außerordentliche zahlungswirksame Erträge aus Vermögensveräußerung)	305.109,81	286.100	293.500	0	295.000	302.800	310.400
2	Summe der Auszahlungen aus laufender Verwaltungstätigkeit	-569.726,13	-616.700	-628.400	0	-674.700	-687.200	-701.100
3	Intelligenter Zahlungsmittelüberschuss/-bedarf des Ergebnishaushalts (Saldo aus Nummern 1 und 2)	-264.616,32	-330.600	-334.900	0	-379.700	-384.400	-390.700
4	Einzahlungen aus Investitionszuwendungen	0,00	0	0	0	0	0	0
5	Einzahlungen aus Investitionsbeiträgen und ähnlichen Entgelten für Investitionstätigkeit	0,00	0	0	0	0	0	0
6	Einzahlungen aus der Veräußerung von Sachvermögen	0,00	0	0	0	0	0	0
7	Einzahlungen aus der Veräußerung von Finanzvermögen	0,00	0	0	0	0	0	0
8	Einzahlungen für sonstige Investitionstätigkeit	0,00	0	0	0	0	0	0
9	Einzahlungen aus Investitionstätigkeit (Summe aus Nummern 4 bis 8)	0,00	0	0	0	0	0	0
10	Auszahlungen für den Erwerb von Grundstücken und Gebäuden	0,00	0	0	0	0	0	0
11	Auszahlungen für Baumaßnahmen	0,00	0	0	0	0	0	0
12	Auszahlungen für den Erwerb von beweglichem Sachvermögen	-8.386,91	-5.000	-10.000	0	-13.000	-13.000	-13.000
13	Auszahlungen für den Erwerb von Finanzvermögen	0,00	0	0	0	0	0	0
14	Auszahlungen für Investitionsförderungsmaßnahmen	0,00	0	0	0	0	0	0
15	Auszahlungen für den Erwerb von immateriellen Vermögensgegenständen	0,00	0	0	0	0	0	0
16	Auszahlungen aus Investitionstätigkeit (Summe aus Nummern 10 bis 15)	-8.386,91	-5.000	-10.000	0	-13.000	-13.000	-13.000
17	Intelligenter veranschlagter Finanzierungsmittelüberschuss/-bedarf aus Investitionstätigkeit (Saldo aus Nummern 9 und 16)	-8.386,91	-5.000	-10.000	0	-13.000	-13.000	-13.000
18	Intelligenter veranschlagter Finanzierungsmittel-(Saldo aus Nummern 3 und 17)	-273.003,23	-335.600	-344.900	0	-392.700	-397.400	-403.700

Haushaltsplan 2026 der Gemeinde Langenargen



Produktbeschreibung Produktgruppe 2620 Musikpflege - [THH 4]

Gemeinde Langenargen

Produktbereich	26	Theater, Konzerte, Musikschulen
Produktgruppe	2620	Musikpflege - [THH 4]
Kurzbeschreibung	<p>Einzelne Konzerte, ggf. unterteilt in Probe (einschl. Generalprobe) und Aufführung (ab Konzert); Bereitstellung, Unterhaltung und Betrieb von Konzerthäusern u. a. Spielstätten einschl. sämtlicher Betriebseinrichtungen und -anlagen Bereitstellung sonstiger für Konzerte geeigneter Räumlichkeiten und Plätze</p> <p>Sinfoniekonzerte</p> <p>Kammerkonzerte</p> <p>Sonderkonzerte z. B. Jazzkonzerte, Jugendkonzerte</p> <p>Institutionelle Förderung oder Projektförderung durch Finanz- oder Sachleistungen sowie Information oder Betreuung</p> <p>Auswärtige Gastspiele eigener Ensembles</p> <p>Gastspiele anderer Ensembles im eigenen Haus</p> <p>Konzeption, Planung, Finanzierung, Organisation, Durchführung und Abwicklung von sonstigen Veranstaltungen und Veranstaltungsreihen im Bereich Musik (auch in Kooperation mit Dritten) einschl. Planung und Durchführung der Öffentlichkeitsarbeit und der Werbung Verleihung von Musikpreisen u. ä.</p>	
Allgemeine Ziele	<p>Vermittlung eines möglichst qualitativ hochwertigen Angebots im Sinne des Kulturauftrags Auseinandersetzung mit geistigen, künstlerischen und kulturellen Strömungen der Zeit</p> <p>Förderung des privaten und ehrenamtlichen Engagements Schärfung des kulturellen Profils der Kommunen Sicherung der Kontinuität der Arbeit kultureller Einrichtungen</p> <p>Bereitstellung von vielfältigen Angeboten im Bereich Musik Heraushebung und Förderung besonderer Leistungen im Bereich Musik durch Preise</p>	

Haushaltsplan 2026 der Gemeinde Langenargen



Teilergebnishaushalt einschließlich Finanzplanung Produktgruppe 2620 Musikpflege - [THH 4]

Gemeinde Langenargen

Nr.	Bezeichnung	Ergebnis 2024	Ansatz 2025	Ansatz 2026	Plan 2027	Plan 2028	Plan 2029
		EUR					
		1	2	3	4	5	6
1	Steuern und ähnliche Abgaben	0,00	0	0	0	0	0
2	Zuweisungen und Zuwendungen, Umlagen	0,00	0	0	0	0	0
3	Aufgelöste Investitionszuwendungen und -beiträge	0,00	0	0	0	0	0
4	Sonstige Transfererträge	0,00	0	0	0	0	0
5	Entgelte für öffentliche Leistungen oder Einrichtungen	0,00	0	0	0	0	0
6	Sonstige privatrechtliche Leistungsentgelte	0,00	0	0	0	0	0
7	Kostenerstattungen und Kostenumlagen	0,00	0	0	0	0	0
8	Zinsen und ähnliche Erträge	0,00	0	0	0	0	0
9	Aktivierete Eigenleistungen und Bestandveränderungen	0,00	0	0	0	0	0
10	Sonstige ordentliche Erträge	0,00	0	0	0	0	0
11	Anteilige ordentliche Erträge (Summe aus Nummern 1 bis 10)	0,00	0	0	0	0	0
12	Personalaufwendungen	0,00	0	0	0	0	0
13	Versorgungsaufwendungen	0,00	0	0	0	0	0
14	Aufwendungen für Sach- und Dienstleistungen	0,00	0	0	0	0	0
15	Abschreibungen	0,00	0	0	0	0	0
16	Zinsen und ähnliche Aufwendungen	0,00	0	0	0	0	0
17	Transferaufwendungen	-29.900,00	-29.900	-12.900	-12.900	-12.900	-13.200
18	Sonstige ordentliche Aufwendungen	0,00	0	0	0	0	0
19	Anteilige ordentliche Aufwendungen (Summe aus Nummern 12 bis 18)	-29.900,00	-29.900	-12.900	-12.900	-12.900	-13.200
20	Anteiliges veranschlagtes ordentliches Ergebnis (Summe aus Nummern 11 und 19)	-29.900,00	-29.900	-12.900	-12.900	-12.900	-13.200
21	Erträge aus internen Leistungen	0,00	0	0	0	0	0
22	Aufwendungen für interne Leistungen	-70,50	-1.100	-1.300	-1.300	-1.300	-1.300
23	kalkulatorische Kosten	0,00	0	0	0	0	0
24	Veranschlagtes kalkulatorisches Ergebnis (Saldo aus Nummern 21 bis 23)	-70,50	-1.100	-1.300	-1.300	-1.300	-1.300
25	Veranschlagter Nettoressourcenbedarf/-überschuss (Summe aus Nummer 20 und 24)	-29.970,50	-31.000	-14.200	-14.200	-14.200	-14.500

Haushaltsplan 2026 der Gemeinde Langenargen



**Teilfinanzhaushalt einschließlich Finanzplanung
Produktgruppe 2620 Musikpflege - [THH 4]**

Gemeinde Langenargen

Nr.	Bezeichnung	Ergebnis 2024	Ansatz 2025	Ansatz 2026	VE	Plan 2027	Plan 2028	Plan 2029
		EUR						
		1	2	3	4	5	6	7
1	Summe der Einzahlungen aus laufender Verwaltungstätigkeit (ohne außerordentliche zahlungswirksame Erträge aus Vermögensveräußerung)	0,00	0	0	0	0	0	0
2	Summe der Auszahlungen aus laufender Verwaltungstätigkeit	-29.900,00	-31.000	-14.200	0	-14.200	-14.200	-14.500
3	Intelligenter Zahlungsmittelüberschuss/-bedarf des Ergebnishaushalts (Saldo aus Nummern 1 und 2)	-29.900,00	-31.000	-14.200	0	-14.200	-14.200	-14.500
4	Einzahlungen aus Investitionszuwendungen	0,00	0	0	0	0	0	0
5	Einzahlungen aus Investitionsbeiträgen und ähnlichen Entgelten für Investitionstätigkeit	0,00	0	0	0	0	0	0
6	Einzahlungen aus der Veräußerung von Sachvermögen	0,00	0	0	0	0	0	0
7	Einzahlungen aus der Veräußerung von Finanzvermögen	0,00	0	0	0	0	0	0
8	Einzahlungen für sonstige Investitionstätigkeit	0,00	0	0	0	0	0	0
9	Einzahlungen aus Investitionstätigkeit (Summe aus Nummern 4 bis 8)	0,00	0	0	0	0	0	0
10	Auszahlungen für den Erwerb von Grundstücken und Gebäuden	0,00	0	0	0	0	0	0
11	Auszahlungen für Baumaßnahmen	0,00	0	0	0	0	0	0
12	Auszahlungen für den Erwerb von beweglichem Sachvermögen	0,00	0	0	0	0	0	0
13	Auszahlungen für den Erwerb von Finanzvermögen	0,00	0	0	0	0	0	0
14	Auszahlungen für Investitionsförderungsmaßnahmen	0,00	0	0	0	0	0	0
15	Auszahlungen für den Erwerb von immateriellen Vermögensgegenständen	0,00	0	0	0	0	0	0
16	Auszahlungen aus Investitionstätigkeit (Summe aus Nummern 10 bis 15)	0,00	0	0	0	0	0	0
17	Intelligenter veranschlagter Finanzierungsmittelüberschuss/-bedarf aus Investitionstätigkeit (Saldo aus Nummern 9 und 16)	0,00	0	0	0	0	0	0
18	Intelligenter veranschlagter Finanzierungsmittel-(Saldo aus Nummern 3 und 17)	-29.900,00	-31.000	-14.200	0	-14.200	-14.200	-14.500



Produktbeschreibung
Produktgruppe 2630 Musikschulen - [THH 4]

Gemeinde Langenargen

Produktbereich	26	Theater, Konzerte, Musikschulen
Produktgruppe	2630	Musikschulen - [THH 4]

Kurzbeschreibung	<p>Als kommunale Kompetenzzentren für musikalische Bildung und Erziehung werden in öffentlichen Musikschulen u. a. angeboten:</p> <ul style="list-style-type: none"> - musikalische Früherziehung und Grundausbildung - Breitenförderung - Begabtenförderung bis hin zur Studienvorbereitung <p>Im Unterricht in der Grundstufe/Elementarstufe (bis ins Grundschulalter) werden angeboten:</p> <ul style="list-style-type: none"> - Musikalische Früherziehung - Eltern-Kind-Gruppen - Musikalische Grundausbildung - Singklassen - Orientierungsangebote <p>und andere elementare Angebote, z. B. Rhythmik, Tanz- und Bewegungserziehung</p> <p>Kooperation mit Partnern in der kommunalen Bildungslandschaft (KiTas, allgemeinbildende Schulen), Vereinen, Kirchen und freien Gruppen</p> <p>Als Instrumental- und Vokalfächer werden in der Unter-, Mittel- und Oberstufe der Musikschulen (vom Grundschulalter bis ins Erwachsenenalter) angeboten:</p> <ul style="list-style-type: none"> - Instrumental- und Vokalunterricht - Ensemble-/Ergänzungsunterricht - Studienvorbereitung <p>und andere Angebote</p> <p>Kooperation mit Partnern in der kommunalen Bildungslandschaft (bis zur Mittelstufe mit allgemeinbildenden Schulen), Vereinen, Kirchen und freien Gruppen</p> <p>Theoretische Fächer (nicht im Instrumental- und Vokalunterricht)</p> <p>Komposition</p> <p>Medienunterricht</p> <p>Unterricht in darstellenden Künsten u. a.</p> <p>Durchführung von Therapien mit dem Medium Musik insbesondere für Kinder und Jugendliche mit Verhaltensauffälligkeiten, Konzentrationsschwächen, mit motorischen sowie auch sozialkommunikativen Schwierigkeiten und geistigen und körperlichen Behinderungen</p> <p>Interne Veranstaltungen (für Musikschüler/-innen und deren Angehörige)</p> <p>Öffentliche Veranstaltungen</p> <p>Zeitlich und inhaltlich begrenzte Angebote, z. B. Workshops, Seminare, Arbeitswochen, Musikaufnahmen, Schüleraus-tausche, Konzertreisen und Wettbewerbe</p> <p>Umrahmung und Gestaltung von Veranstaltungen Dritter, z. B. Theaterveranstaltungen, Firmenjubiläen, Vereinsfeste, Festakte, Ausstellungseröffnungen, Gottesdienste</p> <p>Insbesondere Verleih von Instrumenten und Notenmaterial an Schüler/-innen, Lehrer/-innen und Dritte</p> <p>Vermietung von Räumen</p>
-------------------------	---

Haushaltsplan 2026 der Gemeinde Langenargen



Teilergebnishaushalt einschließlich Finanzplanung Produktgruppe 2630 Musikschulen - [THH 4]

Gemeinde Langenargen

Nr.	Bezeichnung	Ergebnis 2024	Ansatz 2025	Ansatz 2026	Plan 2027	Plan 2028	Plan 2029
		EUR					
		1	2	3	4	5	6
1	Steuern und ähnliche Abgaben	0,00	0	0	0	0	0
2	Zuweisungen und Zuwendungen, Umlagen	68.587,01	55.000	55.500	50.100	51.100	52.400
3	Aufgelöste Investitionszuwendungen und -beiträge	6.169,36	6.200	6.800	6.800	6.800	6.800
4	Sonstige Transfererträge	0,00	0	0	0	0	0
5	Entgelte für öffentliche Leistungen oder Einrichtungen	222.028,45	220.000	226.600	233.300	239.900	245.900
6	Sonstige privatrechtliche Leistungsentgelte	9.881,00	11.100	11.400	11.600	11.800	12.100
7	Kostenerstattungen und Kostenumlagen	835,00	0	0	0	0	0
8	Zinsen und ähnliche Erträge	0,00	0	0	0	0	0
9	Aktivierete Eigenleistungen und Bestandveränderungen	0,00	0	0	0	0	0
10	Sonstige ordentliche Erträge	0,00	0	0	0	0	0
11	Anteilige ordentliche Erträge (Summe aus Nummern 1 bis 10)	307.500,82	292.300	300.300	301.800	309.600	317.200
12	Personalaufwendungen	-466.738,35	-449.700	-473.100	-487.300	-497.000	-506.900
13	Versorgungsaufwendungen	0,00	0	0	0	0	0
14	Aufwendungen für Sach- und Dienstleistungen	-61.118,70	-49.200	-49.800	-83.000	-84.500	-86.400
15	Abschreibungen	-33.549,13	-32.400	-31.200	-28.600	-25.700	-24.900
16	Zinsen und ähnliche Aufwendungen	0,00	0	0	0	0	0
17	Transferaufwendungen	0,00	0	0	0	0	0
18	Sonstige ordentliche Aufwendungen	-16.444,72	-8.500	-7.300	-5.600	-5.600	-5.700
19	Anteilige ordentliche Aufwendungen (Summe aus Nummern 12 bis 18)	-577.850,90	-539.800	-561.400	-604.500	-612.800	-623.900
20	Anteiliges veranschlagtes ordentliches Ergebnis (Summe aus Nummern 11 und 19)	-270.350,08	-247.500	-261.100	-302.700	-303.200	-306.700
21	Erträge aus internen Leistungen	0,00	0	0	0	0	0
22	Aufwendungen für interne Leistungen	-44.286,35	-78.300	-84.000	-84.600	-85.900	-87.600
23	kalkulatorische Kosten	-13.483,59	0	0	0	0	0
24	Veranschlagtes kalkulatorisches Ergebnis (Saldo aus Nummern 21 bis 23)	-57.769,94	-78.300	-84.000	-84.600	-85.900	-87.600
25	Veranschlagter Nettoressourcenbedarf/-überschuss (Summe aus Nummer 20 und 24)	-328.120,02	-325.800	-345.100	-387.300	-389.100	-394.300

Haushaltsplan 2026 der Gemeinde Langenargen



**Teilfinanzhaushalt einschließlich Finanzplanung
Produktgruppe 2630 Musikschulen - [THH 4]**

Gemeinde Langenargen

Nr.	Bezeichnung	Ergebnis 2024	Ansatz 2025	Ansatz 2026	VE	Plan 2027	Plan 2028	Plan 2029
		EUR						
		1	2	3	4	5	6	7
1	Summe der Einzahlungen aus laufender Verwaltungstätigkeit (ohne außerordentliche zahlungswirksame Erträge aus Vermögensveräußerung)	305.109,81	286.100	293.500	0	295.000	302.800	310.400
2	Summe der Auszahlungen aus laufender Verwaltungstätigkeit	-539.826,13	-585.700	-614.200	0	-660.500	-673.000	-686.600
3	Intelligenter Zahlungsmittelüberschuss/-bedarf des Ergebnishaushalts (Saldo aus Nummern 1 und 2)	-234.716,32	-299.600	-320.700	0	-365.500	-370.200	-376.200
4	Einzahlungen aus Investitionszuwendungen	0,00	0	0	0	0	0	0
5	Einzahlungen aus Investitionsbeiträgen und ähnlichen Entgelten für Investitionstätigkeit	0,00	0	0	0	0	0	0
6	Einzahlungen aus der Veräußerung von Sachvermögen	0,00	0	0	0	0	0	0
7	Einzahlungen aus der Veräußerung von Finanzvermögen	0,00	0	0	0	0	0	0
8	Einzahlungen für sonstige Investitionstätigkeit	0,00	0	0	0	0	0	0
9	Einzahlungen aus Investitionstätigkeit (Summe aus Nummern 4 bis 8)	0,00	0	0	0	0	0	0
10	Auszahlungen für den Erwerb von Grundstücken und Gebäuden	0,00	0	0	0	0	0	0
11	Auszahlungen für Baumaßnahmen	0,00	0	0	0	0	0	0
12	Auszahlungen für den Erwerb von beweglichem Sachvermögen	-8.386,91	-5.000	-10.000	0	-13.000	-13.000	-13.000
13	Auszahlungen für den Erwerb von Finanzvermögen	0,00	0	0	0	0	0	0
14	Auszahlungen für Investitionsförderungsmaßnahmen	0,00	0	0	0	0	0	0
15	Auszahlungen für den Erwerb von immateriellen Vermögensgegenständen	0,00	0	0	0	0	0	0
16	Auszahlungen aus Investitionstätigkeit (Summe aus Nummern 10 bis 15)	-8.386,91	-5.000	-10.000	0	-13.000	-13.000	-13.000
17	Intelligenter veranschlagter Finanzierungsmittelüberschuss/-bedarf aus Investitionstätigkeit (Saldo aus Nummern 9 und 16)	-8.386,91	-5.000	-10.000	0	-13.000	-13.000	-13.000
18	Intelligenter veranschlagter Finanzierungsmittel-(Saldo aus Nummern 3 und 17)	-243.103,23	-304.600	-330.700	0	-378.500	-383.200	-389.200

Haushaltsplan 2026 der Gemeinde Langenargen



**Einzeldarstellung der Investitionsmaßnahmen
Produktgruppe 2630 Musikschulen - [THH 4]**

Gemeinde Langenargen

Investition I-2630-001 Anschaffungen Musikschule

Nr.	Investitionsmaßnahmen Einzahlungs- und Auszahlungsarten	Gesamtang. z. Maßnahme -nachrichtl.-	Bisher finanziert	Ermächtigungs übertragungen aus Vorvorj.	Ergebnis 2024	Ansatz 2025	Ansatz 2026	VE
EUR								
		1	2	3	4	5	6	7
1	Einzahlungen aus Investitionszuwendungen	0	11.200,00	0	0,00	0	0	0
3	Einzahlungen aus der Veräußerung von Sachvermögen	0	8.861,94	0	0,00	0	0	0
6	Summe der Einzahlungen aus Investitionstätigkeit (Summe aus Nummern 1 bis 5)	0	20.061,94	0	0,00	0	0	0
8	Auszahlungen für Baumaßnahmen	-6.000	0,00	0	0,00	0	0	0
9	Auszahlungen für den Erwerb von beweglichem Sachvermögen	-166.000	-140.077,57	0	-8.386,91	-5.000	-10.000	0
13	Summe der Auszahlungen aus Investitionstätigkeit (Summe aus Nummern 7 bis 12)	-172.000	-140.077,57	0	-8.386,91	-5.000	-10.000	0
14	Saldo aus Investitionstätigkeit (Saldo aus Nummern 6 und 13)	-172.000	-120.015,63	0	-8.386,91	-5.000	-10.000	0
16	Gesamtkosten der Maßnahme (Summe aus Nummern 13 und 15)	-172.000	-140.077,57	0	-8.386,91	-5.000	-10.000	0

Investition I-2630-005 Digitalisierung Musikschule

Nr.	Investitionsmaßnahmen Einzahlungs- und Auszahlungsarten	Gesamtang. z. Maßnahme -nachrichtl.-	Bisher finanziert	Ermächtigungs übertragungen aus Vorvorj.	Ergebnis 2024	Ansatz 2025	Ansatz 2026	VE
EUR								
		1	2	3	4	5	6	7
8	Auszahlungen für Baumaßnahmen	0	-651,88	0	0,00	0	0	0
9	Auszahlungen für den Erwerb von beweglichem Sachvermögen	-70.000	0,00	-69.348	0,00	0	0	0
13	Summe der Auszahlungen aus Investitionstätigkeit (Summe aus Nummern 7 bis 12)	-70.000	-651,88	-69.348	0,00	0	0	0
14	Saldo aus Investitionstätigkeit (Saldo aus Nummern 6 und 13)	-70.000	-651,88	-69.348	0,00	0	0	0
16	Gesamtkosten der Maßnahme (Summe aus Nummern 13 und 15)	-70.000	-651,88	-69.348	0,00	0	0	0

Investition I-2630-006 Beschattung/Sonnenschutz Mittelteil

Nr.	Investitionsmaßnahmen Einzahlungs- und Auszahlungsarten	Gesamtang. z. Maßnahme -nachrichtl.-	Bisher finanziert	Ermächtigungs übertragungen aus Vorvorj.	Ergebnis 2024	Ansatz 2025	Ansatz 2026	VE
EUR								
		1	2	3	4	5	6	7
8	Auszahlungen für Baumaßnahmen	-45.000	0,00	-45.000	0,00	0	0	0
13	Summe der Auszahlungen aus Investitionstätigkeit (Summe aus Nummern 7 bis 12)	-45.000	0,00	-45.000	0,00	0	0	0
14	Saldo aus Investitionstätigkeit (Saldo aus Nummern 6 und 13)	-45.000	0,00	-45.000	0,00	0	0	0
16	Gesamtkosten der Maßnahme (Summe aus Nummern 13 und 15)	-45.000	0,00	-45.000	0,00	0	0	0

Haushaltsplan 2026 der Gemeinde Langenargen



Teilergebnishaushalt einschließlich Finanzplanung Produktbereich 27 Volkshochschulen, Bibliotheken, kulturpädagogische Einrichtungen

Gemeinde Langenargen

Nr.	Bezeichnung	Ergebnis 2024	Ansatz 2025	Ansatz 2026	Plan 2027	Plan 2028	Plan 2029
		EUR					
		1	2	3	4	5	6
1	Steuern und ähnliche Abgaben	0,00	0	0	0	0	0
2	Zuweisungen und Zuwendungen, Umlagen	255,00	300	300	300	300	300
3	Aufgelöste Investitionszuwendungen und -beiträge	2.170,77	2.200	2.200	2.200	2.200	2.200
4	Sonstige Transfererträge	0,00	0	0	0	0	0
5	Entgelte für öffentliche Leistungen oder Einrichtungen	0,00	0	0	0	0	0
6	Sonstige privatrechtliche Leistungsentgelte	3.657,28	2.600	2.600	2.600	2.700	2.800
7	Kostenerstattungen und Kostenumlagen	0,00	0	0	0	0	0
8	Zinsen und ähnliche Erträge	0,00	0	0	0	0	0
9	Aktiviere Eigenleistungen und Bestandveränderungen	0,00	0	0	0	0	0
10	Sonstige ordentliche Erträge	658,30	1.400	1.400	1.400	1.400	1.400
11	Anteilige ordentliche Erträge (Summe aus Nummern 1 bis 10)	6.741,35	6.500	6.500	6.500	6.600	6.700
12	Personalaufwendungen	-121.769,72	-149.700	-157.500	-162.200	-165.500	-168.800
13	Versorgungsaufwendungen	0,00	0	0	0	0	0
14	Aufwendungen für Sach- und Dienstleistungen	-34.540,35	-44.000	-46.500	-42.200	-43.300	-44.400
15	Abschreibungen	-3.653,55	-3.400	-3.100	-3.100	-3.100	-2.900
16	Zinsen und ähnliche Aufwendungen	0,00	0	0	0	0	0
17	Transferaufwendungen	-11.250,00	-11.200	-11.200	-11.200	-11.200	-11.200
18	Sonstige ordentliche Aufwendungen	-2.138,70	-2.600	-2.600	-2.600	-2.600	-2.600
19	Anteilige ordentliche Aufwendungen (Summe aus Nummern 12 bis 18)	-173.352,32	-210.900	-220.900	-221.300	-225.700	-229.900
20	Anteiliges veranschlagtes ordentliches Ergebnis (Summe aus Nummern 11 und 19)	-166.610,97	-204.400	-214.400	-214.800	-219.100	-223.200
21	Erträge aus internen Leistungen	0,00	0	0	0	0	0
22	Aufwendungen für interne Leistungen	-8.699,15	-15.600	-16.700	-16.800	-17.000	-17.300
23	kalkulatorische Kosten	0,00	0	0	0	0	0
24	Veranschlagtes kalkulatorisches Ergebnis (Saldo aus Nummern 21 bis 23)	-8.699,15	-15.600	-16.700	-16.800	-17.000	-17.300
25	Veranschlagter Nettoressourcenbedarf/-überschuss (Summe aus Nummer 20 und 24)	-175.310,12	-220.000	-231.100	-231.600	-236.100	-240.500

Haushaltsplan 2026 der Gemeinde Langenargen



Teilfinanzhaushalt einschließlich Finanzplanung Produktbereich 27 Volkshochschulen, Bibliotheken, kulturpädagogische Einrichtungen

Gemeinde Langenargen

Nr.	Bezeichnung	Ergebnis 2024	Ansatz 2025	Ansatz 2026	VE	Plan 2027	Plan 2028	Plan 2029
		EUR						
		1	2	3	4	5	6	7
1	Summe der Einzahlungen aus laufender Verwaltungstätigkeit (ohne außerordentliche zahlungswirksame Erträge aus Vermögensveräußerung)	4.815,38	4.300	4.300	0	4.300	4.400	4.500
2	Summe der Auszahlungen aus laufender Verwaltungstätigkeit	-170.998,04	-223.100	-234.500	0	-235.000	-239.600	-244.300
3	Intelligenter Zahlungsmittelüberschuss/-bedarf des Ergebnishaushalts (Saldo aus Nummern 1 und 2)	-166.182,66	-218.800	-230.200	0	-230.700	-235.200	-239.800
4	Einzahlungen aus Investitionszuwendungen	0,00	0	0	0	0	0	0
5	Einzahlungen aus Investitionsbeiträgen und ähnlichen Entgelten für Investitionstätigkeit	0,00	0	0	0	0	0	0
6	Einzahlungen aus der Veräußerung von Sachvermögen	0,00	0	0	0	0	0	0
7	Einzahlungen aus der Veräußerung von Finanzvermögen	0,00	0	0	0	0	0	0
8	Einzahlungen für sonstige Investitionstätigkeit	0,00	0	0	0	0	0	0
9	Einzahlungen aus Investitionstätigkeit (Summe aus Nummern 4 bis 8)	0,00	0	0	0	0	0	0
10	Auszahlungen für den Erwerb von Grundstücken und Gebäuden	0,00	0	0	0	0	0	0
11	Auszahlungen für Baumaßnahmen	0,00	0	0	0	0	0	0
12	Auszahlungen für den Erwerb von beweglichem Sachvermögen	0,00	0	0	0	0	0	0
13	Auszahlungen für den Erwerb von Finanzvermögen	0,00	0	0	0	0	0	0
14	Auszahlungen für Investitionsförderungsmaßnahmen	0,00	0	0	0	0	0	0
15	Auszahlungen für den Erwerb von immateriellen Vermögensgegenständen	0,00	0	0	0	0	0	0
16	Auszahlungen aus Investitionstätigkeit (Summe aus Nummern 10 bis 15)	0,00	0	0	0	0	0	0
17	Intelligenter veranschlagter Finanzierungsmittelüberschuss/-bedarf aus Investitionstätigkeit (Saldo aus Nummern 9 und 16)	0,00	0	0	0	0	0	0
18	Intelligenter veranschlagter Finanzierungsmittel-(Saldo aus Nummern 3 und 17)	-166.182,66	-218.800	-230.200	0	-230.700	-235.200	-239.800

Haushaltsplan 2026 der Gemeinde Langenargen



Produktbeschreibung Produktgruppe 2710 Volkshochschulen - [THH 4]

Gemeinde Langenargen

Produktbereich	27	Volkshochschulen, Bibliotheken, kulturpädagogische Einrichtungen
Produktgruppe	2710	Volkshochschulen - [THH 4]
Kurzbeschreibung	<p>Das Fort- und Weiterbildungsangebot mit Seminaren, Kursen, Workshops, Einzelveranstaltungen, Studienreisen usw. umfasst die Programmbereiche:</p> <ul style="list-style-type: none"> - Politik – Gesellschaft – Umwelt - Kultur – Gestalten - Gesundheit - Sprachen - Arbeit – Beruf <p>Durchführung von Kursen und Lehrgängen</p> <p>Durchführung von Einzelveranstaltungen</p> <p>Durchführung von Tagesexkursionen und Studienreisen mit Besichtigungen, Ausstellungsbesuchen oder Führungen</p> <p>Durchführung von selbstveranstalteten Ausstellungen (Planung, Aufbau, Aufsicht) oder von Ausstellungen in Zusammenarbeit mit anderen Institutionen (Leihausstellungen)</p> <p>Durchführung von kursunabhängigen Prüfungen des VHS-Verbandes Baden-Württemberg, des Deutschen VHS-Verbandes, der eigenen VHS oder anderer Institutionen</p> <p>SGB III - Maßnahmen, Veranstaltungen der betriebs- und verwaltungsinternen Weiterbildung usw.</p> <p>Allgemeine Weiterbildungsberatung bzw. spezielle Beratungsveranstaltungen ohne direkten Bezug zu den vorgenannten Veranstaltungen (Einzelberatung und Institutionsberatung)</p> <p>Selbstlernzentren und Selbstlerngruppen mit / ohne Dozentenunterstützung</p> <p>Überlassung von VHS-Räumen und Geräten, Personaldienstleistungen, Cafeteria, Kinderbetreuung</p>	
Allgemeine Ziele	<p>Unterstützung der Bemühungen von Interessierten, außerschulisch Fähigkeiten und Kenntnisse der allgemeinen und der politischen Bildung sowie der beruflichen Weiterbildung zu vertiefen, zu erweitern oder zu erneuern und dadurch zu einem verantwortlichen Handeln im persönlichen, beruflichen und öffentlichen Bereich befähigt zu werden (vgl. § 1 Abs. 2 Weiterbildungsgesetz)</p> <p>Anschauliche Wissensvermittlung, Begegnung und Erfahrung vor Ort</p> <p>Vermittlung und Präsentation von gesellschaftlichen, wissenschaftlichen, künstlerischen und anderen Themen und Objekten</p> <p>Möglichkeit zum Erwerb von Leistungsnachweisen</p> <p>Unterstützung bei der Suche von geeigneten Weiterbildungsmaßnahmen</p> <p>Ermöglichen und Unterstützen von selbstgesteuertem Lernen</p> <p>Schaffung der äußeren Rahmenbedingungen, z. B. zur Steigerung der Kundenzufriedenheit, Wirtschaftlichkeit und Ermöglichen von Zielgruppenarbeit</p> <p>Ausbildung zu Altenpflegehelfern/-innen, Übungsfirmen, Übungswerkstätten usw.</p>	

Haushaltsplan 2026 der Gemeinde Langenargen



Teilergebnishaushalt einschließlich Finanzplanung Produktgruppe 2710 Volkshochschulen - [THH 4]

Gemeinde Langenargen

Nr.	Bezeichnung	Ergebnis 2024	Ansatz 2025	Ansatz 2026	Plan 2027	Plan 2028	Plan 2029
		EUR					
		1	2	3	4	5	6
1	Steuern und ähnliche Abgaben	0,00	0	0	0	0	0
2	Zuweisungen und Zuwendungen, Umlagen	0,00	0	0	0	0	0
3	Aufgelöste Investitionszuwendungen und -beiträge	0,00	0	0	0	0	0
4	Sonstige Transfererträge	0,00	0	0	0	0	0
5	Entgelte für öffentliche Leistungen oder Einrichtungen	0,00	0	0	0	0	0
6	Sonstige privatrechtliche Leistungsentgelte	0,00	0	0	0	0	0
7	Kostenerstattungen und Kostenumlagen	0,00	0	0	0	0	0
8	Zinsen und ähnliche Erträge	0,00	0	0	0	0	0
9	Aktivierete Eigenleistungen und Bestandveränderungen	0,00	0	0	0	0	0
10	Sonstige ordentliche Erträge	0,00	0	0	0	0	0
11	Anteilige ordentliche Erträge (Summe aus Nummern 1 bis 10)	0,00	0	0	0	0	0
12	Personalaufwendungen	0,00	0	0	0	0	0
13	Versorgungsaufwendungen	0,00	0	0	0	0	0
14	Aufwendungen für Sach- und Dienstleistungen	0,00	0	0	0	0	0
15	Abschreibungen	0,00	0	0	0	0	0
16	Zinsen und ähnliche Aufwendungen	0,00	0	0	0	0	0
17	Transferaufwendungen	-11.200,00	-11.200	-11.200	-11.200	-11.200	-11.200
18	Sonstige ordentliche Aufwendungen	0,00	0	0	0	0	0
19	Anteilige ordentliche Aufwendungen (Summe aus Nummern 12 bis 18)	-11.200,00	-11.200	-11.200	-11.200	-11.200	-11.200
20	Anteiliges veranschlagtes ordentliches Ergebnis (Summe aus Nummern 11 und 19)	-11.200,00	-11.200	-11.200	-11.200	-11.200	-11.200
21	Erträge aus internen Leistungen	0,00	0	0	0	0	0
22	Aufwendungen für interne Leistungen	-440,99	-800	-800	-800	-800	-800
23	kalkulatorische Kosten	0,00	0	0	0	0	0
24	Veranschlagtes kalkulatorisches Ergebnis (Saldo aus Nummern 21 bis 23)	-440,99	-800	-800	-800	-800	-800
25	Veranschlagter Nettoressourcenbedarf/-überschuss (Summe aus Nummer 20 und 24)	-11.640,99	-12.000	-12.000	-12.000	-12.000	-12.000

Haushaltsplan 2026 der Gemeinde Langenargen



**Teilfinanzhaushalt einschließlich Finanzplanung
Produktgruppe 2710 Volkshochschulen - [THH 4]**

Gemeinde Langenargen

Nr.	Bezeichnung	Ergebnis 2024	Ansatz 2025	Ansatz 2026	VE	Plan 2027	Plan 2028	Plan 2029
		EUR						
		1	2	3	4	5	6	7
1	Summe der Einzahlungen aus laufender Verwaltungstätigkeit (ohne außerordentliche zahlungswirksame Erträge aus Vermögensveräußerung)	0,00	0	0	0	0	0	0
2	Summe der Auszahlungen aus laufender Verwaltungstätigkeit	-11.200,00	-12.000	-12.000	0	-12.000	-12.000	-12.000
3	Intelligenter Zahlungsmittelüberschuss/-bedarf des Ergebnishaushalts (Saldo aus Nummern 1 und 2)	-11.200,00	-12.000	-12.000	0	-12.000	-12.000	-12.000
4	Einzahlungen aus Investitionszuwendungen	0,00	0	0	0	0	0	0
5	Einzahlungen aus Investitionsbeiträgen und ähnlichen Entgelten für Investitionstätigkeit	0,00	0	0	0	0	0	0
6	Einzahlungen aus der Veräußerung von Sachvermögen	0,00	0	0	0	0	0	0
7	Einzahlungen aus der Veräußerung von Finanzvermögen	0,00	0	0	0	0	0	0
8	Einzahlungen für sonstige Investitionstätigkeit	0,00	0	0	0	0	0	0
9	Einzahlungen aus Investitionstätigkeit (Summe aus Nummern 4 bis 8)	0,00	0	0	0	0	0	0
10	Auszahlungen für den Erwerb von Grundstücken und Gebäuden	0,00	0	0	0	0	0	0
11	Auszahlungen für Baumaßnahmen	0,00	0	0	0	0	0	0
12	Auszahlungen für den Erwerb von beweglichem Sachvermögen	0,00	0	0	0	0	0	0
13	Auszahlungen für den Erwerb von Finanzvermögen	0,00	0	0	0	0	0	0
14	Auszahlungen für Investitionsförderungsmaßnahmen	0,00	0	0	0	0	0	0
15	Auszahlungen für den Erwerb von immateriellen Vermögensgegenständen	0,00	0	0	0	0	0	0
16	Auszahlungen aus Investitionstätigkeit (Summe aus Nummern 10 bis 15)	0,00	0	0	0	0	0	0
17	Intelligenter veranschlagter Finanzierungsmittelüberschuss/-bedarf aus Investitionstätigkeit (Saldo aus Nummern 9 und 16)	0,00	0	0	0	0	0	0
18	Intelligenter veranschlagter Finanzierungsmittel-(Saldo aus Nummern 3 und 17)	-11.200,00	-12.000	-12.000	0	-12.000	-12.000	-12.000



Produktbeschreibung
Produktgruppe 2720 Bibliotheken - [THH 4]

Gemeinde Langenargen

Produktbereich	27	Volkshochschulen, Bibliotheken, kulturpädagogische Einrichtungen
Produktgruppe	2720	Bibliotheken - [THH 4]

Allgemeine Ziele	<p>Ziele Medien und Information: Ortsnahe und bedarfsgerechte Angebote zur Information, Kommunikation, Unterstützung von Aus-, Fort-, Weiterbildung und Freizeitgestaltung, Förderung des kreativen Mediengebrauchs und der Orientierung in der Medienvielfalt</p> <p>Ziele Programmarbeit und Führungen: Vermittlung von Impulsen und Anregungen zur Beschäftigung mit Kunst und Literatur, Theater, Musik, aktuellen Themen</p> <p>Anbieten lokaler, regionaler und überregionaler Zeitungen und Zeitschriften bei regionaler Schwerpunktsetzung</p> <p>Verbesserung des Zugangs zu Informationen und den angebotenen Medien</p>
-------------------------	--

Haushaltsplan 2026 der Gemeinde Langenargen



Teilergebnishaushalt einschließlich Finanzplanung Produktgruppe 2720 Bibliotheken - [THH 4]

Gemeinde Langenargen

Nr.	Bezeichnung	Ergebnis 2024	Ansatz 2025	Ansatz 2026	Plan 2027	Plan 2028	Plan 2029
		EUR					
		1	2	3	4	5	6
1	Steuern und ähnliche Abgaben	0,00	0	0	0	0	0
2	Zuweisungen und Zuwendungen, Umlagen	255,00	300	300	300	300	300
3	Aufgelöste Investitionszuwendungen und -beiträge	2.170,77	2.200	2.200	2.200	2.200	2.200
4	Sonstige Transfererträge	0,00	0	0	0	0	0
5	Entgelte für öffentliche Leistungen oder Einrichtungen	0,00	0	0	0	0	0
6	Sonstige privatrechtliche Leistungsentgelte	3.657,28	2.600	2.600	2.600	2.700	2.800
7	Kostenerstattungen und Kostenumlagen	0,00	0	0	0	0	0
8	Zinsen und ähnliche Erträge	0,00	0	0	0	0	0
9	Aktivierete Eigenleistungen und Bestandveränderungen	0,00	0	0	0	0	0
10	Sonstige ordentliche Erträge	658,30	1.400	1.400	1.400	1.400	1.400
11	Anteilige ordentliche Erträge (Summe aus Nummern 1 bis 10)	6.741,35	6.500	6.500	6.500	6.600	6.700
12	Personalaufwendungen	-121.769,72	-149.700	-157.500	-162.200	-165.500	-168.800
13	Versorgungsaufwendungen	0,00	0	0	0	0	0
14	Aufwendungen für Sach- und Dienstleistungen	-34.540,35	-44.000	-46.500	-42.200	-43.300	-44.400
15	Abschreibungen	-3.653,55	-3.400	-3.100	-3.100	-3.100	-2.900
16	Zinsen und ähnliche Aufwendungen	0,00	0	0	0	0	0
17	Transferaufwendungen	-50,00	0	0	0	0	0
18	Sonstige ordentliche Aufwendungen	-2.138,70	-2.600	-2.600	-2.600	-2.600	-2.600
19	Anteilige ordentliche Aufwendungen (Summe aus Nummern 12 bis 18)	-162.152,32	-199.700	-209.700	-210.100	-214.500	-218.700
20	Anteiliges veranschlagtes ordentliches Ergebnis (Summe aus Nummern 11 und 19)	-155.410,97	-193.200	-203.200	-203.600	-207.900	-212.000
21	Erträge aus internen Leistungen	0,00	0	0	0	0	0
22	Aufwendungen für interne Leistungen	-8.258,16	-14.800	-15.900	-16.000	-16.200	-16.500
23	kalkulatorische Kosten	0,00	0	0	0	0	0
24	Veranschlagtes kalkulatorisches Ergebnis (Saldo aus Nummern 21 bis 23)	-8.258,16	-14.800	-15.900	-16.000	-16.200	-16.500
25	Veranschlagter Nettoressourcenbedarf/-überschuss (Summe aus Nummer 20 und 24)	-163.669,13	-208.000	-219.100	-219.600	-224.100	-228.500

Haushaltsplan 2026 der Gemeinde Langenargen



**Teilfinanzhaushalt einschließlich Finanzplanung
Produktgruppe 2720 Bibliotheken - [THH 4]**

Gemeinde Langenargen

Nr.	Bezeichnung	Ergebnis 2024	Ansatz 2025	Ansatz 2026	VE	Plan 2027	Plan 2028	Plan 2029
EUR								
		1	2	3	4	5	6	7
1	Summe der Einzahlungen aus laufender Verwaltungstätigkeit (ohne außerordentliche zahlungswirksame Erträge aus Vermögensveräußerung)	4.815,38	4.300	4.300	0	4.300	4.400	4.500
2	Summe der Auszahlungen aus laufender Verwaltungstätigkeit	-159.798,04	-211.100	-222.500	0	-223.000	-227.600	-232.300
3	Intelligenter Zahlungsmittelüberschuss/-bedarf des Ergebnishaushalts (Saldo aus Nummern 1 und 2)	-154.982,66	-206.800	-218.200	0	-218.700	-223.200	-227.800
4	Einzahlungen aus Investitionszuwendungen	0,00	0	0	0	0	0	0
5	Einzahlungen aus Investitionsbeiträgen und ähnlichen Entgelten für Investitionstätigkeit	0,00	0	0	0	0	0	0
6	Einzahlungen aus der Veräußerung von Sachvermögen	0,00	0	0	0	0	0	0
7	Einzahlungen aus der Veräußerung von Finanzvermögen	0,00	0	0	0	0	0	0
8	Einzahlungen für sonstige Investitionstätigkeit	0,00	0	0	0	0	0	0
9	Einzahlungen aus Investitionstätigkeit (Summe aus Nummern 4 bis 8)	0,00	0	0	0	0	0	0
10	Auszahlungen für den Erwerb von Grundstücken und Gebäuden	0,00	0	0	0	0	0	0
11	Auszahlungen für Baumaßnahmen	0,00	0	0	0	0	0	0
12	Auszahlungen für den Erwerb von beweglichem Sachvermögen	0,00	0	0	0	0	0	0
13	Auszahlungen für den Erwerb von Finanzvermögen	0,00	0	0	0	0	0	0
14	Auszahlungen für Investitionsförderungsmaßnahmen	0,00	0	0	0	0	0	0
15	Auszahlungen für den Erwerb von immateriellen Vermögensgegenständen	0,00	0	0	0	0	0	0
16	Auszahlungen aus Investitionstätigkeit (Summe aus Nummern 10 bis 15)	0,00	0	0	0	0	0	0
17	Intelligenter veranschlagter Finanzierungsmittelüberschuss/-bedarf aus Investitionstätigkeit (Saldo aus Nummern 9 und 16)	0,00	0	0	0	0	0	0
18	Intelligenter veranschlagter Finanzierungsmittel-(Saldo aus Nummern 3 und 17)	-154.982,66	-206.800	-218.200	0	-218.700	-223.200	-227.800

Haushaltsplan 2026 der Gemeinde Langenargen



**Einzeldarstellung der Investitionsmaßnahmen
Produktgruppe 2720 Bibliotheken - [THH 4]**

Gemeinde Langenargen

Investition I-2720-001 Möblierung Bücherei

Nr.	Investitionsmaßnahmen Einzahlungs- und Auszahlungsarten	Gesamtang. z. Maßnahme -nachrichtl.-	Bisher finanziert	Ermächtigungs- übertragungen aus Vorvorj.	Ergebnis 2024	Ansatz 2025	Ansatz 2026	VE
		EUR						
		1	2	3	4	5	6	7
1	Einzahlungen aus Investitionszuwendungen	16.200	0,00	0	0,00	0	0	0
6	Summe der Einzahlungen aus Investitionstätigkeit (Summe aus Nummern 1 bis 5)	16.200	0,00	0	0,00	0	0	0
9	Auszahlungen für den Erwerb von beweglichem Sachvermögen	-39.000	-4.053,93	-5.000	0,00	0	0	0
13	Summe der Auszahlungen aus Investitionstätigkeit (Summe aus Nummern 7 bis 12)	-39.000	-4.053,93	-5.000	0,00	0	0	0
14	Saldo aus Investitionstätigkeit (Saldo aus Nummern 6 und 13)	-22.800	-4.053,93	-5.000	0,00	0	0	0
16	Gesamtkosten der Maßnahme (Summe aus Nummern 13 und 15)	-39.000	-4.053,93	-5.000	0,00	0	0	0

Investition I-2720-003 Anschaffungen Bücherei

Nr.	Investitionsmaßnahmen Einzahlungs- und Auszahlungsarten	Gesamtang. z. Maßnahme -nachrichtl.-	Bisher finanziert	Ermächtigungs- übertragungen aus Vorvorj.	Ergebnis 2024	Ansatz 2025	Ansatz 2026	VE
		EUR						
		1	2	3	4	5	6	7
1	Einzahlungen aus Investitionszuwendungen	0	21.707,68	0	0,00	0	0	0
6	Summe der Einzahlungen aus Investitionstätigkeit (Summe aus Nummern 1 bis 5)	0	21.707,68	0	0,00	0	0	0
8	Auszahlungen für Baumaßnahmen	0	-27.354,79	0	0,00	0	0	0
9	Auszahlungen für den Erwerb von beweglichem Sachvermögen	0	-681,28	0	0,00	0	0	0
13	Summe der Auszahlungen aus Investitionstätigkeit (Summe aus Nummern 7 bis 12)	0	-28.036,07	0	0,00	0	0	0
14	Saldo aus Investitionstätigkeit (Saldo aus Nummern 6 und 13)	0	-6.328,39	0	0,00	0	0	0
16	Gesamtkosten der Maßnahme (Summe aus Nummern 13 und 15)	0	-28.036,07	0	0,00	0	0	0

Haushaltsplan 2026 der Gemeinde Langenargen



**Teilergebnishaushalt einschließlich Finanzplanung
Produktbereich 28 Sonstige Kulturpflege**

Gemeinde Langenargen

Nr.	Bezeichnung	Ergebnis 2024	Ansatz 2025	Ansatz 2026	Plan 2027	Plan 2028	Plan 2029
EUR							
		1	2	3	4	5	6
1	Steuern und ähnliche Abgaben	0,00	0	0	0	0	0
2	Zuweisungen und Zuwendungen, Umlagen	1.750,00	4.500	4.000	9.300	9.500	9.700
3	Aufgelöste Investitionszuwendungen und -beiträge	0,00	0	0	0	0	0
4	Sonstige Transfererträge	0,00	0	0	0	0	0
5	Entgelte für öffentliche Leistungen oder Einrichtungen	0,00	0	0	0	0	0
6	Sonstige privatrechtliche Leistungsentgelte	359,08	300	700	700	700	700
7	Kostenerstattungen und Kostenumlagen	0,00	0	0	0	0	0
8	Zinsen und ähnliche Erträge	0,00	0	0	0	0	0
9	Aktivierete Eigenleistungen und Bestandveränderungen	0,00	0	0	0	0	0
10	Sonstige ordentliche Erträge	0,00	0	0	0	0	0
11	Anteilige ordentliche Erträge (Summe aus Nummern 1 bis 10)	2.109,08	4.800	4.700	10.000	10.200	10.400
12	Personalaufwendungen	-28.870,17	-84.600	-89.000	-91.700	-93.500	-95.300
13	Versorgungsaufwendungen	0,00	0	0	0	0	0
14	Aufwendungen für Sach- und Dienstleistungen	-19.371,47	-20.550	-18.400	-18.800	-19.000	-19.400
15	Abschreibungen	0,00	0	0	0	0	0
16	Zinsen und ähnliche Aufwendungen	0,00	0	0	0	0	0
17	Transferaufwendungen	-41.842,41	-52.300	-33.400	-33.500	-34.200	-35.100
18	Sonstige ordentliche Aufwendungen	-2.716,68	-3.800	-3.500	-3.500	-3.500	-3.600
19	Anteilige ordentliche Aufwendungen (Summe aus Nummern 12 bis 18)	-92.800,73	-161.250	-144.300	-147.500	-150.200	-153.400
20	Anteiliges veranschlagtes ordentliches Ergebnis (Summe aus Nummern 11 und 19)	-90.691,65	-156.450	-139.600	-137.500	-140.000	-143.000
21	Erträge aus internen Leistungen	0,00	0	0	0	0	0
22	Aufwendungen für interne Leistungen	-4.475,03	-22.000	-23.100	-23.700	-24.500	-25.200
23	kalkulatorische Kosten	0,00	0	0	0	0	0
24	Veranschlagtes kalkulatorisches Ergebnis (Saldo aus Nummern 21 bis 23)	-4.475,03	-22.000	-23.100	-23.700	-24.500	-25.200
25	Veranschlagter Nettoressourcenbedarf/-überschuss (Summe aus Nummer 20 und 24)	-95.166,68	-178.450	-162.700	-161.200	-164.500	-168.200

Haushaltsplan 2026 der Gemeinde Langenargen



**Teilfinanzhaushalt einschließlich Finanzplanung
Produktbereich 28 Sonstige Kulturpflege**

Gemeinde Langenargen

Nr.	Bezeichnung	Ergebnis 2024	Ansatz 2025	Ansatz 2026	VE	Plan 2027	Plan 2028	Plan 2029
		EUR						
		1	2	3	4	5	6	7
1	Summe der Einzahlungen aus laufender Verwaltungstätigkeit (ohne außerordentliche zahlungswirksame Erträge aus Vermögensveräußerung)	1.825,00	4.800	4.700	0	10.000	10.200	10.400
2	Summe der Auszahlungen aus laufender Verwaltungstätigkeit	-104.045,19	-183.250	-167.400	0	-171.200	-174.700	-178.600
3	Intelligenter Zahlungsmittelüberschuss/-bedarf des Ergebnishaushalts (Saldo aus Nummern 1 und 2)	-102.220,19	-178.450	-162.700	0	-161.200	-164.500	-168.200
4	Einzahlungen aus Investitionszuwendungen	0,00	0	0	0	0	0	0
5	Einzahlungen aus Investitionsbeiträgen und ähnlichen Entgelten für Investitionstätigkeit	0,00	0	0	0	0	0	0
6	Einzahlungen aus der Veräußerung von Sachvermögen	0,00	0	0	0	0	0	0
7	Einzahlungen aus der Veräußerung von Finanzvermögen	0,00	0	0	0	0	0	0
8	Einzahlungen für sonstige Investitionstätigkeit	0,00	0	0	0	0	0	0
9	Einzahlungen aus Investitionstätigkeit (Summe aus Nummern 4 bis 8)	0,00	0	0	0	0	0	0
10	Auszahlungen für den Erwerb von Grundstücken und Gebäuden	0,00	0	0	0	0	0	0
11	Auszahlungen für Baumaßnahmen	0,00	0	0	0	0	0	0
12	Auszahlungen für den Erwerb von beweglichem Sachvermögen	0,00	0	0	0	0	0	0
13	Auszahlungen für den Erwerb von Finanzvermögen	0,00	0	0	0	0	0	0
14	Auszahlungen für Investitionsförderungsmaßnahmen	0,00	0	0	0	0	0	0
15	Auszahlungen für den Erwerb von immateriellen Vermögensgegenständen	0,00	0	0	0	0	0	0
16	Auszahlungen aus Investitionstätigkeit (Summe aus Nummern 10 bis 15)	0,00	0	0	0	0	0	0
17	Intelligenter veranschlagter Finanzierungsmittelüberschuss/-bedarf aus Investitionstätigkeit (Saldo aus Nummern 9 und 16)	0,00	0	0	0	0	0	0
18	Intelligenter veranschlagter Finanzierungsmittel-(Saldo aus Nummern 3 und 17)	-102.220,19	-178.450	-162.700	0	-161.200	-164.500	-168.200

Haushaltsplan 2026 der Gemeinde Langenargen



Produktbeschreibung **Produktgruppe 2810 Sonstige Kulturpflege - [THH 4]**

Gemeinde Langenargen

Produktbereich	28	Sonstige Kulturpflege
Produktgruppe	2810	Sonstige Kulturpflege - [THH 4]

Kurzbeschreibung	<p>Kulturpflege in den Bereichen Literatur, Bildende Kunst, Darstellende Kunst, Film / Medien, Weiterbildung, Geschichte, Interkulturelles / Völkerverständigung, Wissenschaft, Interdisziplinäres</p> <p>Kulturveranstaltungen in städtepartnerschaftlichen oder internationalen Beziehungen</p> <p>Institutionelle oder Projektförderung</p> <p>Durchführung von Veranstaltungen / Veranstaltungsreihen und Verleihung von Kulturpreisen, auch in Kooperation mit Dritten</p> <p>Sammlung, Aufbereitung und Veröffentlichung von Kulturveranstaltungsdaten, Informationsveranstaltungen u. a.</p> <p>Entwickeln und Umsetzen eigener kulturpädagogischer Konzepte und Verknüpfung mit den Aktivitäten anderer Kulturträger</p> <p>Trägerschaft und Betrieb eines Kultur- und Veranstaltungszentrums</p>
-------------------------	---

Haushaltsplan 2026 der Gemeinde Langenargen



Teilergebnishaushalt einschließlich Finanzplanung Produktgruppe 2810 Sonstige Kulturpflege - [THH 4]

Gemeinde Langenargen

Nr.	Bezeichnung	Ergebnis 2024	Ansatz 2025	Ansatz 2026	Plan 2027	Plan 2028	Plan 2029
		EUR					
		1	2	3	4	5	6
1	Steuern und ähnliche Abgaben	0,00	0	0	0	0	0
2	Zuweisungen und Zuwendungen, Umlagen	1.750,00	4.500	4.000	9.300	9.500	9.700
3	Aufgelöste Investitionszuwendungen und -beiträge	0,00	0	0	0	0	0
4	Sonstige Transfererträge	0,00	0	0	0	0	0
5	Entgelte für öffentliche Leistungen oder Einrichtungen	0,00	0	0	0	0	0
6	Sonstige privatrechtliche Leistungsentgelte	359,08	300	700	700	700	700
7	Kostenerstattungen und Kostenumlagen	0,00	0	0	0	0	0
8	Zinsen und ähnliche Erträge	0,00	0	0	0	0	0
9	Aktivierete Eigenleistungen und Bestandveränderungen	0,00	0	0	0	0	0
10	Sonstige ordentliche Erträge	0,00	0	0	0	0	0
11	Anteilige ordentliche Erträge (Summe aus Nummern 1 bis 10)	2.109,08	4.800	4.700	10.000	10.200	10.400
12	Personalaufwendungen	-28.870,17	-84.600	-89.000	-91.700	-93.500	-95.300
13	Versorgungsaufwendungen	0,00	0	0	0	0	0
14	Aufwendungen für Sach- und Dienstleistungen	-19.371,47	-20.550	-18.400	-18.800	-19.000	-19.400
15	Abschreibungen	0,00	0	0	0	0	0
16	Zinsen und ähnliche Aufwendungen	0,00	0	0	0	0	0
17	Transferaufwendungen	-41.842,41	-52.300	-33.400	-33.500	-34.200	-35.100
18	Sonstige ordentliche Aufwendungen	-2.716,68	-3.800	-3.500	-3.500	-3.500	-3.600
19	Anteilige ordentliche Aufwendungen (Summe aus Nummern 12 bis 18)	-92.800,73	-161.250	-144.300	-147.500	-150.200	-153.400
20	Anteiliges veranschlagtes ordentliches Ergebnis (Summe aus Nummern 11 und 19)	-90.691,65	-156.450	-139.600	-137.500	-140.000	-143.000
21	Erträge aus internen Leistungen	0,00	0	0	0	0	0
22	Aufwendungen für interne Leistungen	-4.475,03	-22.000	-23.100	-23.700	-24.500	-25.200
23	kalkulatorische Kosten	0,00	0	0	0	0	0
24	Veranschlagtes kalkulatorisches Ergebnis (Saldo aus Nummern 21 bis 23)	-4.475,03	-22.000	-23.100	-23.700	-24.500	-25.200
25	Veranschlagter Nettoressourcenbedarf/-überschuss (Summe aus Nummer 20 und 24)	-95.166,68	-178.450	-162.700	-161.200	-164.500	-168.200

Haushaltsplan 2026 der Gemeinde Langenargen



Teilfinanzhaushalt einschließlich Finanzplanung Produktgruppe 2810 Sonstige Kulturpflege - [THH 4]

Gemeinde Langenargen

Nr.	Bezeichnung	Ergebnis 2024	Ansatz 2025	Ansatz 2026	VE	Plan 2027	Plan 2028	Plan 2029
		EUR						
		1	2	3	4	5	6	7
1	Summe der Einzahlungen aus laufender Verwaltungstätigkeit (ohne außerordentliche zahlungswirksame Erträge aus Vermögensveräußerung)	1.825,00	4.800	4.700	0	10.000	10.200	10.400
2	Summe der Auszahlungen aus laufender Verwaltungstätigkeit	-104.045,19	-183.250	-167.400	0	-171.200	-174.700	-178.600
3	Intelligenter Zahlungsmittelüberschuss/-bedarf des Ergebnishaushalts (Saldo aus Nummern 1 und 2)	-102.220,19	-178.450	-162.700	0	-161.200	-164.500	-168.200
4	Einzahlungen aus Investitionszuwendungen	0,00	0	0	0	0	0	0
5	Einzahlungen aus Investitionsbeiträgen und ähnlichen Entgelten für Investitionstätigkeit	0,00	0	0	0	0	0	0
6	Einzahlungen aus der Veräußerung von Sachvermögen	0,00	0	0	0	0	0	0
7	Einzahlungen aus der Veräußerung von Finanzvermögen	0,00	0	0	0	0	0	0
8	Einzahlungen für sonstige Investitionstätigkeit	0,00	0	0	0	0	0	0
9	Einzahlungen aus Investitionstätigkeit (Summe aus Nummern 4 bis 8)	0,00	0	0	0	0	0	0
10	Auszahlungen für den Erwerb von Grundstücken und Gebäuden	0,00	0	0	0	0	0	0
11	Auszahlungen für Baumaßnahmen	0,00	0	0	0	0	0	0
12	Auszahlungen für den Erwerb von beweglichem Sachvermögen	0,00	0	0	0	0	0	0
13	Auszahlungen für den Erwerb von Finanzvermögen	0,00	0	0	0	0	0	0
14	Auszahlungen für Investitionsförderungsmaßnahmen	0,00	0	0	0	0	0	0
15	Auszahlungen für den Erwerb von immateriellen Vermögensgegenständen	0,00	0	0	0	0	0	0
16	Auszahlungen aus Investitionstätigkeit (Summe aus Nummern 10 bis 15)	0,00	0	0	0	0	0	0
17	Intelligenter veranschlagter Finanzierungsmittelüberschuss/-bedarf aus Investitionstätigkeit (Saldo aus Nummern 9 und 16)	0,00	0	0	0	0	0	0
18	Intelligenter veranschlagter Finanzierungsmittel-(Saldo aus Nummern 3 und 17)	-102.220,19	-178.450	-162.700	0	-161.200	-164.500	-168.200



**Einzeldarstellung der Investitionsmaßnahmen
Produktgruppe 2810 Sonstige Kulturpflege - [THH 4]**

Gemeinde Langenargen

Investition I-2810-001 Ausstattung Stipendiatenwohnung

Nr.	Investitionsmaßnahmen Einzahlungs- und Auszahlungsarten	Gesamtang. z. Maßnahme -nachrichtl.-	Bisher finanziert	Ermächtigungs übertragungen aus Vorvorj.	Ergebnis 2024	Ansatz 2025	Ansatz 2026	VE
		EUR						
		1	2	3	4	5	6	7
9	Auszahlungen für den Erwerb von beweglichem Sachvermögen	-7.500	0,00	-7.500	0,00	0	0	0
13	Summe der Auszahlungen aus Investitionstätigkeit (Summe aus Nummern 7 bis 12)	-7.500	0,00	-7.500	0,00	0	0	0
14	Saldo aus Investitionstätigkeit (Saldo aus Nummern 6 und 13)	-7.500	0,00	-7.500	0,00	0	0	0
16	Gesamtkosten der Maßnahme (Summe aus Nummern 13 und 15)	-7.500	0,00	-7.500	0,00	0	0	0

Haushaltsplan 2026 der Gemeinde Langenargen



Produktbeschreibung
Produktgruppe 2910 Förderung von Kirchengemeinden u. sonst. Religionsgemeinschaften - [THH 4]

Gemeinde Langenargen

Produktbereich	29	Förderung von Kirchengemeinden u. sonst. Religionsgemeinschaften
Produktgruppe	2910	Förderung von Kirchengemeinden u. sonst. Religionsgemeinschaften - [THH 4]

Kurzbeschreibung Allgemeine Förderung von Religionsgemeinschaften, Erfüllung von Verpflichtungen, z. B. zur Unterhaltung kirchlicher Bauten
 Förderung von Einzelmaßnahmen für religiöse Zwecke

Haushaltsplan 2026 der Gemeinde Langenargen



**Teilergebnishaushalt einschließlich Finanzplanung
Produktgruppe 2910 Förderung von Kirchengemeinden u. sonst. Religionsgemeinschaften -
[THH 4]**

Gemeinde Langenargen

Nr.	Bezeichnung	Ergebnis 2024	Ansatz 2025	Ansatz 2026	Plan 2027	Plan 2028	Plan 2029
		EUR					
		1	2	3	4	5	6
1	Steuern und ähnliche Abgaben	0,00	0	0	0	0	0
2	Zuweisungen und Zuwendungen, Umlagen	0,00	0	0	0	0	0
3	Aufgelöste Investitionszuwendungen und -beiträge	0,00	0	0	0	0	0
4	Sonstige Transfererträge	0,00	0	0	0	0	0
5	Entgelte für öffentliche Leistungen oder Einrichtungen	0,00	0	0	0	0	0
6	Sonstige privatrechtliche Leistungsentgelte	0,00	0	0	0	0	0
7	Kostenerstattungen und Kostenumlagen	0,00	0	0	0	0	0
8	Zinsen und ähnliche Erträge	0,00	0	0	0	0	0
9	Aktiviere Eigenleistungen und Bestandveränderungen	0,00	0	0	0	0	0
10	Sonstige ordentliche Erträge	0,00	0	0	0	0	0
11	Anteilige ordentliche Erträge (Summe aus Nummern 1 bis 10)	0,00	0	0	0	0	0
12	Personalaufwendungen	0,00	0	0	0	0	0
13	Versorgungsaufwendungen	0,00	0	0	0	0	0
14	Aufwendungen für Sach- und Dienstleistungen	0,00	0	0	0	0	0
15	Abschreibungen	-2.406,27	-2.400	-2.400	-2.400	-2.400	-2.400
16	Zinsen und ähnliche Aufwendungen	0,00	0	0	0	0	0
17	Transferaufwendungen	-603,54	-600	-600	-600	-600	-600
18	Sonstige ordentliche Aufwendungen	0,00	0	0	0	0	0
19	Anteilige ordentliche Aufwendungen (Summe aus Nummern 12 bis 18)	-3.009,81	-3.000	-3.000	-3.000	-3.000	-3.000
20	Anteiliges veranschlagtes ordentliches Ergebnis (Summe aus Nummern 11 und 19)	-3.009,81	-3.000	-3.000	-3.000	-3.000	-3.000
21	Erträge aus internen Leistungen	0,00	0	0	0	0	0
22	Aufwendungen für interne Leistungen	0,00	0	0	0	0	0
23	kalkulatorische Kosten	0,00	0	0	0	0	0
24	Veranschlagtes kalkulatorisches Ergebnis (Saldo aus Nummern 21 bis 23)	0,00	0	0	0	0	0
25	Veranschlagter Nettoressourcenbedarf/-überschuss (Summe aus Nummer 20 und 24)	-3.009,81	-3.000	-3.000	-3.000	-3.000	-3.000

Haushaltsplan 2026 der Gemeinde Langenargen



**Teilfinanzhaushalt einschließlich Finanzplanung
Produktgruppe 2910 Förderung von Kirchengemeinden u. sonst. Religionsgemeinschaften -
[THH 4]**

Gemeinde Langenargen

Nr.	Bezeichnung	Ergebnis 2024	Ansatz 2025	Ansatz 2026	VE	Plan 2027	Plan 2028	Plan 2029
		EUR						
		1	2	3	4	5	6	7
1	Summe der Einzahlungen aus laufender Verwaltungstätigkeit (ohne außerordentliche zahlungswirksame Erträge aus Vermögensveräußerung)	13,90	0	0	0	0	0	0
2	Summe der Auszahlungen aus laufender Verwaltungstätigkeit	0,00	-600	-600	0	-600	-600	-600
3	Anteiliger Zahlungsmittelüberschuss/-bedarf des Ergebnishaushalts (Saldo aus Nummern 1 und 2)	13,90	-600	-600	0	-600	-600	-600
4	Einzahlungen aus Investitionszuwendungen	0,00	0	0	0	0	0	0
5	Einzahlungen aus Investitionsbeiträgen und ähnlichen Entgelten für Investitionstätigkeit	0,00	0	0	0	0	0	0
6	Einzahlungen aus der Veräußerung von Sachvermögen	0,00	0	0	0	0	0	0
7	Einzahlungen aus der Veräußerung von Finanzvermögen	0,00	0	0	0	0	0	0
8	Einzahlungen für sonstige Investitionstätigkeit	0,00	0	0	0	0	0	0
9	Einzahlungen aus Investitionstätigkeit (Summe aus Nummern 4 bis 8)	0,00	0	0	0	0	0	0
10	Auszahlungen für den Erwerb von Grundstücken und Gebäuden	0,00	0	0	0	0	0	0
11	Auszahlungen für Baumaßnahmen	0,00	0	0	0	0	0	0
12	Auszahlungen für den Erwerb von beweglichem Sachvermögen	0,00	0	0	0	0	0	0
13	Auszahlungen für den Erwerb von Finanzvermögen	0,00	0	0	0	0	0	0
14	Auszahlungen für Investitionsförderungsmaßnahmen	0,00	0	0	0	0	0	0
15	Auszahlungen für den Erwerb von immateriellen Vermögensgegenständen	0,00	0	0	0	0	0	0
16	Auszahlungen aus Investitionstätigkeit (Summe aus Nummern 10 bis 15)	0,00	0	0	0	0	0	0
17	Anteiliger veranschlagter Finanzierungsmittelüberschuss/-bedarf aus Investitionstätigkeit (Saldo aus Nummern 9 und 16)	0,00	0	0	0	0	0	0
18	Anteiliger veranschlagter Finanzierungsmittel-Saldo aus Nummern 3 und 17)	13,90	-600	-600	0	-600	-600	-600

Haushaltsplan 2026 der Gemeinde Langenargen



Teilergebnishaushalt einschließlich Finanzplanung Produktbereich 31 Soziale Hilfen

Gemeinde Langenargen

Nr.	Bezeichnung	Ergebnis 2024	Ansatz 2025	Ansatz 2026	Plan 2027	Plan 2028	Plan 2029
		EUR					
		1	2	3	4	5	6
1	Steuern und ähnliche Abgaben	0,00	0	0	0	0	0
2	Zuweisungen und Zuwendungen, Umlagen	23.837,13	32.000	33.700	34.400	35.100	36.000
3	Aufgelöste Investitionszuwendungen und -beiträge	3.969,74	4.000	4.000	3.500	3.500	3.100
4	Sonstige Transfererträge	0,00	0	0	0	0	0
5	Entgelte für öffentliche Leistungen oder Einrichtungen	190.103,72	230.000	245.500	250.900	253.300	259.600
6	Sonstige privatrechtliche Leistungsentgelte	33.611,12	162.200	162.900	165.800	170.500	174.800
7	Kostenerstattungen und Kostenumlagen	74.010,28	5.000	20.000	30.000	30.000	30.800
8	Zinsen und ähnliche Erträge	2.190,31	4.100	4.000	4.300	4.400	4.500
9	Aktiviere Eigenleistungen und Bestandveränderungen	0,00	0	0	0	0	0
10	Sonstige ordentliche Erträge	0,42	0	0	0	0	0
11	Anteilige ordentliche Erträge (Summe aus Nummern 1 bis 10)	327.722,72	437.300	470.100	488.900	496.800	508.800
12	Personalaufwendungen	-132.937,58	-133.600	-140.700	-145.000	-148.000	-151.000
13	Versorgungsaufwendungen	0,00	0	0	0	0	0
14	Aufwendungen für Sach- und Dienstleistungen	-315.892,26	-270.400	-285.800	-244.600	-251.200	-256.700
15	Abschreibungen	-23.605,42	-23.600	-23.800	-20.000	-20.000	-17.200
16	Zinsen und ähnliche Aufwendungen	0,00	0	0	0	0	0
17	Transferaufwendungen	-703.001,40	-587.100	-154.200	-205.900	-198.000	-204.300
18	Sonstige ordentliche Aufwendungen	-13.935,71	-6.400	-8.300	-5.500	-5.500	-5.500
19	Anteilige ordentliche Aufwendungen (Summe aus Nummern 12 bis 18)	-1.189.372,37	-1.021.100	-612.800	-621.000	-622.700	-634.700
20	Anteiliges veranschlagtes ordentliches Ergebnis (Summe aus Nummern 11 und 19)	-861.649,65	-583.800	-142.700	-132.100	-125.900	-125.900
21	Erträge aus internen Leistungen	0,00	0	0	0	0	0
22	Aufwendungen für interne Leistungen	-128.275,09	-76.200	-81.900	-82.400	-83.600	-85.200
23	kalkulatorische Kosten	0,00	0	0	0	0	0
24	Veranschlagtes kalkulatorisches Ergebnis (Saldo aus Nummern 21 bis 23)	-128.275,09	-76.200	-81.900	-82.400	-83.600	-85.200
25	Veranschlagter Nettoressourcenbedarf/-überschuss (Summe aus Nummer 20 und 24)	-989.924,74	-660.000	-224.600	-214.500	-209.500	-211.100

Haushaltsplan 2026 der Gemeinde Langenargen



Teilfinanzhaushalt einschließlich Finanzplanung Produktbereich 31 Soziale Hilfen

Gemeinde Langenargen

Nr.	Bezeichnung	Ergebnis 2024	Ansatz 2025	Ansatz 2026	VE	Plan 2027	Plan 2028	Plan 2029
		EUR						
		1	2	3	4	5	6	7
1	Summe der Einzahlungen aus laufender Verwaltungstätigkeit (ohne außerordentliche zahlungswirksame Erträge aus Vermögensveräußerung)	306.840,03	433.300	466.100	0	485.400	493.300	505.700
2	Summe der Auszahlungen aus laufender Verwaltungstätigkeit	-1.703.283,54	-1.073.700	-670.900	0	-683.400	-686.300	-702.700
3	Intelligenter Zahlungsmittelüberschuss/-bedarf des Ergebnishaushalts (Saldo aus Nummern 1 und 2)	-1.396.443,51	-640.400	-204.800	0	-198.000	-193.000	-197.000
4	Einzahlungen aus Investitionszuwendungen	0,00	0	0	0	0	0	0
5	Einzahlungen aus Investitionsbeiträgen und ähnlichen Entgelten für Investitionstätigkeit	0,00	0	0	0	0	0	0
6	Einzahlungen aus der Veräußerung von Sachvermögen	0,00	0	0	0	0	0	0
7	Einzahlungen aus der Veräußerung von Finanzvermögen	0,00	0	0	0	0	0	0
8	Einzahlungen für sonstige Investitionstätigkeit	2.611,13	0	0	0	0	0	0
9	Einzahlungen aus Investitionstätigkeit (Summe aus Nummern 4 bis 8)	2.611,13	0	0	0	0	0	0
10	Auszahlungen für den Erwerb von Grundstücken und Gebäuden	0,00	0	0	0	-15.000	0	0
11	Auszahlungen für Baumaßnahmen	0,00	0	0	0	0	0	0
12	Auszahlungen für den Erwerb von beweglichem Sachvermögen	0,00	0	0	0	0	0	0
13	Auszahlungen für den Erwerb von Finanzvermögen	0,00	0	0	0	0	0	0
14	Auszahlungen für Investitionsförderungsmaßnahmen	0,00	0	0	0	0	0	0
15	Auszahlungen für den Erwerb von immateriellen Vermögensgegenständen	0,00	0	0	0	0	0	0
16	Auszahlungen aus Investitionstätigkeit (Summe aus Nummern 10 bis 15)	0,00	0	0	0	-15.000	0	0
17	Intelligenter veranschlagter Finanzierungsmittelüberschuss/-bedarf aus Investitionstätigkeit (Saldo aus Nummern 9 und 16)	2.611,13	0	0	0	-15.000	0	0
18	Intelligenter veranschlagter Finanzierungsmittel-(Saldo aus Nummern 3 und 17)	-1.393.832,38	-640.400	-204.800	0	-213.000	-193.000	-197.000

Haushaltsplan 2026 der Gemeinde Langenargen



Produktbeschreibung **Produktgruppe 3140 Soziale Einrichtungen - [THH 4]**

Gemeinde Langenargen

Produktbereich	31	Soziale Hilfen
Produktgruppe	3140	Soziale Einrichtungen - [THH 4]
Kurzbeschreibung	<p>Soziale Einrichtungen für ältere Menschen, Menschen mit Behinderungen, Wohnungslose, Aussiedler/-innen, Ausländer/-innen, Asylbewerber/-innen, Flüchtlinge und andere soziale Einrichtungen. In Einrichtungen der Produkte 31.40.06 bis 31.40.08 wird Personen Unterkunft gewährt, die auf dem regulären Wohnungsmarkt noch keine Unterkunft gefunden haben.</p>	
Allgemeine Ziele	<p>Wirtschaftlicher Betrieb der Einrichtung Sicherstellung der Unterbringung</p>	

Haushaltsplan 2026 der Gemeinde Langenargen



**Teilergebnishaushalt einschließlich Finanzplanung
Produktgruppe 3140 Soziale Einrichtungen - [THH 4]**

Gemeinde Langenargen

Nr.	Bezeichnung	Ergebnis 2024	Ansatz 2025	Ansatz 2026	Plan 2027	Plan 2028	Plan 2029
		EUR					
		1	2	3	4	5	6
1	Steuern und ähnliche Abgaben	0,00	0	0	0	0	0
2	Zuweisungen und Zuwendungen, Umlagen	23.837,13	32.000	33.700	34.400	35.100	36.000
3	Aufgelöste Investitionszuwendungen und -beiträge	3.969,74	4.000	4.000	3.500	3.500	3.100
4	Sonstige Transfererträge	0,00	0	0	0	0	0
5	Entgelte für öffentliche Leistungen oder Einrichtungen	190.103,72	230.000	245.500	250.900	253.300	259.600
6	Sonstige privatrechtliche Leistungsentgelte	33.611,12	162.200	162.900	165.800	170.500	174.800
7	Kostenerstattungen und Kostenumlagen	74.010,28	5.000	20.000	30.000	30.000	30.800
8	Zinsen und ähnliche Erträge	2.190,31	4.100	4.000	4.300	4.400	4.500
9	Aktivierete Eigenleistungen und Bestandveränderungen	0,00	0	0	0	0	0
10	Sonstige ordentliche Erträge	0,42	0	0	0	0	0
11	Anteilige ordentliche Erträge (Summe aus Nummern 1 bis 10)	327.722,72	437.300	470.100	488.900	496.800	508.800
12	Personalaufwendungen	-132.937,58	-133.600	-140.700	-145.000	-148.000	-151.000
13	Versorgungsaufwendungen	0,00	0	0	0	0	0
14	Aufwendungen für Sach- und Dienstleistungen	-315.892,26	-270.400	-285.800	-244.600	-251.200	-256.700
15	Abschreibungen	-23.605,42	-23.600	-23.800	-20.000	-20.000	-17.200
16	Zinsen und ähnliche Aufwendungen	0,00	0	0	0	0	0
17	Transferaufwendungen	-703.001,40	-587.100	-154.200	-205.900	-198.000	-204.300
18	Sonstige ordentliche Aufwendungen	-13.935,71	-6.400	-8.300	-5.500	-5.500	-5.500
19	Anteilige ordentliche Aufwendungen (Summe aus Nummern 12 bis 18)	-1.189.372,37	-1.021.100	-612.800	-621.000	-622.700	-634.700
20	Anteiliges veranschlagtes ordentliches Ergebnis (Summe aus Nummern 11 und 19)	-861.649,65	-583.800	-142.700	-132.100	-125.900	-125.900
21	Erträge aus internen Leistungen	0,00	0	0	0	0	0
22	Aufwendungen für interne Leistungen	-128.275,09	-76.200	-81.900	-82.400	-83.600	-85.200
23	kalkulatorische Kosten	0,00	0	0	0	0	0
24	Veranschlagtes kalkulatorisches Ergebnis (Saldo aus Nummern 21 bis 23)	-128.275,09	-76.200	-81.900	-82.400	-83.600	-85.200
25	Veranschlagter Nettoressourcenbedarf/-überschuss (Summe aus Nummer 20 und 24)	-989.924,74	-660.000	-224.600	-214.500	-209.500	-211.100

Erläuterungen

Erläuterung zu 14

Seniorenachmittage und Veranstaltungen der Seniorenbetreuung

Erläuterung zu 14

Gebäudeunterhalt Föhrenweg +40.000

Haushaltsplan 2026 der Gemeinde Langenargen



Teilfinanzhaushalt einschließlich Finanzplanung Produktgruppe 3140 Soziale Einrichtungen - [THH 4]

Gemeinde Langenargen

Nr.	Bezeichnung	Ergebnis 2024	Ansatz 2025	Ansatz 2026	VE	Plan 2027	Plan 2028	Plan 2029
		EUR						
		1	2	3	4	5	6	7
1	Summe der Einzahlungen aus laufender Verwaltungstätigkeit (ohne außerordentliche zahlungswirksame Erträge aus Vermögensveräußerung)	306.840,03	433.300	466.100	0	485.400	493.300	505.700
2	Summe der Auszahlungen aus laufender Verwaltungstätigkeit	-1.703.283,54	-1.073.700	-670.900	0	-683.400	-686.300	-702.700
3	Intelligenter Zahlungsmittelüberschuss/-bedarf des Ergebnishaushalts (Saldo aus Nummern 1 und 2)	-1.396.443,51	-640.400	-204.800	0	-198.000	-193.000	-197.000
4	Einzahlungen aus Investitionszuwendungen	0,00	0	0	0	0	0	0
5	Einzahlungen aus Investitionsbeiträgen und ähnlichen Entgelten für Investitionstätigkeit	0,00	0	0	0	0	0	0
6	Einzahlungen aus der Veräußerung von Sachvermögen	0,00	0	0	0	0	0	0
7	Einzahlungen aus der Veräußerung von Finanzvermögen	0,00	0	0	0	0	0	0
8	Einzahlungen für sonstige Investitionstätigkeit	2.611,13	0	0	0	0	0	0
9	Einzahlungen aus Investitionstätigkeit (Summe aus Nummern 4 bis 8)	2.611,13	0	0	0	0	0	0
10	Auszahlungen für den Erwerb von Grundstücken und Gebäuden	0,00	0	0	0	-15.000	0	0
11	Auszahlungen für Baumaßnahmen	0,00	0	0	0	0	0	0
12	Auszahlungen für den Erwerb von beweglichem Sachvermögen	0,00	0	0	0	0	0	0
13	Auszahlungen für den Erwerb von Finanzvermögen	0,00	0	0	0	0	0	0
14	Auszahlungen für Investitionsförderungsmaßnahmen	0,00	0	0	0	0	0	0
15	Auszahlungen für den Erwerb von immateriellen Vermögensgegenständen	0,00	0	0	0	0	0	0
16	Auszahlungen aus Investitionstätigkeit (Summe aus Nummern 10 bis 15)	0,00	0	0	0	-15.000	0	0
17	Intelligenter veranschlagter Finanzierungsmittelüberschuss/-bedarf aus Investitionstätigkeit (Saldo aus Nummern 9 und 16)	2.611,13	0	0	0	-15.000	0	0
18	Intelligenter veranschlagter Finanzierungsmittel-(Saldo aus Nummern 3 und 17)	-1.393.832,38	-640.400	-204.800	0	-213.000	-193.000	-197.000

Haushaltsplan 2026 der Gemeinde Langenargen



**Einzeldarstellung der Investitionsmaßnahmen
Produktgruppe 3140 Soziale Einrichtungen - [THH 4]**

Gemeinde Langenargen

Investition I-3140-005 Soziale Einrichtungen Neubau Heckenweg

Nr.	Investitionsmaßnahmen Einzahlungs- und Auszahlungsarten	Gesamtang. z. Maßnahme -nachrichtl.-	Bisher finanziert	Ermächtigungs übertragungen aus Vorvorj.	Ergebnis 2024	Ansatz 2025	Ansatz 2026	VE
EUR								
		1	2	3	4	5	6	7
7	Auszahlungen für den Erwerb von Grundstücken und Gebäuden	-30.000	0,00	-15.000	0,00	0	0	0
13	Summe der Auszahlungen aus Investitionstätigkeit (Summe aus Nummern 7 bis 12)	-30.000	0,00	-15.000	0,00	0	0	0
14	Saldo aus Investitionstätigkeit (Saldo aus Nummern 6 und 13)	-30.000	0,00	-15.000	0,00	0	0	0
16	Gesamtkosten der Maßnahme (Summe aus Nummern 13 und 15)	-30.000	0,00	-15.000	0,00	0	0	0

Investition I-3140-006 AU in Modulbauweise

Nr.	Investitionsmaßnahmen Einzahlungs- und Auszahlungsarten	Gesamtang. z. Maßnahme -nachrichtl.-	Bisher finanziert	Ermächtigungs übertragungen aus Vorvorj.	Ergebnis 2024	Ansatz 2025	Ansatz 2026	VE
EUR								
		1	2	3	4	5	6	7
7	Auszahlungen für den Erwerb von Grundstücken und Gebäuden	-500.000	0,00	-449.700	0,00	0	0	0
13	Summe der Auszahlungen aus Investitionstätigkeit (Summe aus Nummern 7 bis 12)	-500.000	0,00	-449.700	0,00	0	0	0
14	Saldo aus Investitionstätigkeit (Saldo aus Nummern 6 und 13)	-500.000	0,00	-449.700	0,00	0	0	0
16	Gesamtkosten der Maßnahme (Summe aus Nummern 13 und 15)	-500.000	0,00	-449.700	0,00	0	0	0

Haushaltsplan 2026 der Gemeinde Langenargen



**Teilergebnishaushalt einschließlich Finanzplanung
Produktbereich 36 Kinder-, Jugend und Familienhilfe**

Gemeinde Langenargen

Nr.	Bezeichnung	Ergebnis 2024	Ansatz 2025	Ansatz 2026	Plan 2027	Plan 2028	Plan 2029
		EUR					
		1	2	3	4	5	6
1	Steuern und ähnliche Abgaben	0,00	0	0	0	0	0
2	Zuweisungen und Zuwendungen, Umlagen	1.530.286,70	1.491.900	1.589.000	1.626.200	1.678.700	1.720.100
3	Aufgelöste Investitionszuwendungen und -beiträge	30.261,84	30.200	30.700	30.700	30.700	30.600
4	Sonstige Transfererträge	0,00	0	0	0	0	0
5	Entgelte für öffentliche Leistungen oder Einrichtungen	323.365,00	371.000	396.500	405.700	416.200	426.700
6	Sonstige privatrechtliche Leistungsentgelte	63.702,75	85.000	93.400	96.300	99.000	101.700
7	Kostenerstattungen und Kostenumlagen	78.164,05	47.300	37.500	27.700	23.900	24.600
8	Zinsen und ähnliche Erträge	0,00	0	0	0	0	0
9	Aktiviere Eigenleistungen und Bestandveränderungen	0,00	0	0	0	0	0
10	Sonstige ordentliche Erträge	0,00	0	0	0	0	0
11	Anteilige ordentliche Erträge (Summe aus Nummern 1 bis 10)	2.025.780,34	2.025.400	2.147.100	2.186.600	2.248.500	2.303.700
12	Personalaufwendungen	-2.014.855,98	-2.302.900	-2.423.000	-2.495.700	-2.545.500	-2.596.500
13	Versorgungsaufwendungen	0,00	0	0	0	0	0
14	Aufwendungen für Sach- und Dienstleistungen	-585.453,94	-614.300	-591.600	-583.100	-572.200	-578.700
15	Abschreibungen	-120.265,22	-119.400	-121.400	-119.400	-107.800	-106.200
16	Zinsen und ähnliche Aufwendungen	0,00	0	0	0	0	0
17	Transferaufwendungen	-1.314.836,11	-1.455.700	-1.505.300	-1.550.200	-1.580.100	-1.604.300
18	Sonstige ordentliche Aufwendungen	-21.443,78	-23.200	-24.400	-24.200	-24.300	-24.600
19	Anteilige ordentliche Aufwendungen (Summe aus Nummern 12 bis 18)	-4.056.855,03	-4.515.500	-4.665.700	-4.772.600	-4.829.900	-4.910.300
20	Anteiliges veranschlagtes ordentliches Ergebnis (Summe aus Nummern 11 und 19)	-2.031.074,69	-2.490.100	-2.518.600	-2.586.000	-2.581.400	-2.606.600
21	Erträge aus internen Leistungen	0,00	0	0	0	0	0
22	Aufwendungen für interne Leistungen	-136.173,92	-118.700	-127.500	-128.500	-130.700	-133.400
23	kalkulatorische Kosten	-39.101,45	0	0	0	0	0
24	Veranschlagtes kalkulatorisches Ergebnis (Saldo aus Nummern 21 bis 23)	-175.275,37	-118.700	-127.500	-128.500	-130.700	-133.400
25	Veranschlagter Nettoressourcenbedarf/-überschuss (Summe aus Nummer 20 und 24)	-2.206.350,06	-2.608.800	-2.646.100	-2.714.500	-2.712.100	-2.740.000

Haushaltsplan 2026 der Gemeinde Langenargen



**Teilfinanzhaushalt einschließlich Finanzplanung
Produktbereich 36 Kinder-, Jugend und Familienhilfe**

Gemeinde Langenargen

Nr.	Bezeichnung	Ergebnis 2024	Ansatz 2025	Ansatz 2026	VE	Plan 2027	Plan 2028	Plan 2029
		EUR						
		1	2	3	4	5	6	7
1	Summe der Einzahlungen aus laufender Verwaltungstätigkeit (ohne außerordentliche zahlungswirksame Erträge aus Vermögensveräußerung)	2.008.703,53	1.995.200	2.116.400	0	2.155.900	2.217.800	2.273.100
2	Summe der Auszahlungen aus laufender Verwaltungstätigkeit	-3.981.187,42	-4.514.800	-4.671.800	0	-4.781.700	-4.852.800	-4.937.500
3	Intelligenter Zahlungsmittelüberschuss/-bedarf des Ergebnishaushalts (Saldo aus Nummern 1 und 2)	-1.972.483,89	-2.519.600	-2.555.400	0	-2.625.800	-2.635.000	-2.664.400
4	Einzahlungen aus Investitionszuwendungen	0,00	0	0	0	737.500	512.500	0
5	Einzahlungen aus Investitionsbeiträgen und ähnlichen Entgelten für Investitionstätigkeit	0,00	0	0	0	0	0	0
6	Einzahlungen aus der Veräußerung von Sachvermögen	0,00	0	0	0	0	0	0
7	Einzahlungen aus der Veräußerung von Finanzvermögen	0,00	0	0	0	0	0	0
8	Einzahlungen für sonstige Investitionstätigkeit	0,00	0	0	0	0	0	0
9	Einzahlungen aus Investitionstätigkeit (Summe aus Nummern 4 bis 8)	0,00	0	0	0	737.500	512.500	0
10	Auszahlungen für den Erwerb von Grundstücken und Gebäuden	0,00	-30.000	0	0	-751.500	-751.500	0
11	Auszahlungen für Baumaßnahmen	-290.016,23	0	0	0	0	0	0
12	Auszahlungen für den Erwerb von beweglichem Sachvermögen	-5.898,15	-10.000	-29.200	0	-10.000	-10.100	-10.200
13	Auszahlungen für den Erwerb von Finanzvermögen	0,00	0	0	0	0	0	0
14	Auszahlungen für Investitionsförderungsmaßnahmen	0,00	0	0	0	0	0	0
15	Auszahlungen für den Erwerb von immateriellen Vermögensgegenständen	0,00	0	0	0	0	0	0
16	Auszahlungen aus Investitionstätigkeit (Summe aus Nummern 10 bis 15)	-295.914,38	-40.000	-29.200	0	-761.500	-761.600	-10.200
17	Intelligenter veranschlagter Finanzierungsmittelüberschuss/-bedarf aus Investitionstätigkeit (Saldo aus Nummern 9 und 16)	-295.914,38	-40.000	-29.200	0	-24.000	-249.100	-10.200
18	Intelligenter veranschlagter Finanzierungsmittel-(Saldo aus Nummern 3 und 17)	-2.268.398,27	-2.559.600	-2.584.600	0	-2.649.800	-2.884.100	-2.674.600

Haushaltsplan 2026 der Gemeinde Langenargen



**Teilergebnishaushalt einschließlich Finanzplanung
Produktgruppe 3620 Allgemeine Förderung junger Menschen - [THH 4]**

Gemeinde Langenargen

Nr.	Bezeichnung	Ergebnis 2024	Ansatz 2025	Ansatz 2026	Plan 2027	Plan 2028	Plan 2029
		EUR					
		1	2	3	4	5	6
1	Steuern und ähnliche Abgaben	0,00	0	0	0	0	0
2	Zuweisungen und Zuwendungen, Umlagen	8.643,00	6.700	1.700	6.800	6.900	7.100
3	Aufgelöste Investitionszuwendungen und -beiträge	0,00	0	0	0	0	0
4	Sonstige Transfererträge	0,00	0	0	0	0	0
5	Entgelte für öffentliche Leistungen oder Einrichtungen	0,00	0	0	0	0	0
6	Sonstige privatrechtliche Leistungsentgelte	23.441,68	27.200	31.000	33.000	35.000	36.000
7	Kostenerstattungen und Kostenumlagen	0,00	0	0	0	0	0
8	Zinsen und ähnliche Erträge	0,00	0	0	0	0	0
9	Aktivierete Eigenleistungen und Bestandveränderungen	0,00	0	0	0	0	0
10	Sonstige ordentliche Erträge	0,00	0	0	0	0	0
11	Anteilige ordentliche Erträge (Summe aus Nummern 1 bis 10)	32.084,68	33.900	32.700	39.800	41.900	43.100
12	Personalaufwendungen	-37.592,11	-62.600	-65.900	-67.800	-69.100	-70.500
13	Versorgungsaufwendungen	0,00	0	0	0	0	0
14	Aufwendungen für Sach- und Dienstleistungen	-96.090,80	-69.900	-71.600	-68.300	-68.900	-69.300
15	Abschreibungen	-2.203,03	-2.200	-2.200	-2.200	-2.000	-2.000
16	Zinsen und ähnliche Aufwendungen	0,00	0	0	0	0	0
17	Transferaufwendungen	-50,00	-200	-200	-200	-200	-200
18	Sonstige ordentliche Aufwendungen	-3.630,53	-2.000	-2.000	-1.700	-1.700	-1.700
19	Anteilige ordentliche Aufwendungen (Summe aus Nummern 12 bis 18)	-139.566,47	-136.900	-141.900	-140.200	-141.900	-143.700
20	Anteiliges veranschlagtes ordentliches Ergebnis (Summe aus Nummern 11 und 19)	-107.481,79	-103.000	-109.200	-100.400	-100.000	-100.600
21	Erträge aus internen Leistungen	0,00	0	0	0	0	0
22	Aufwendungen für interne Leistungen	-48.322,95	-8.500	-8.500	-8.800	-9.100	-9.400
23	kalkulatorische Kosten	0,00	0	0	0	0	0
24	Veranschlagtes kalkulatorisches Ergebnis (Saldo aus Nummern 21 bis 23)	-48.322,95	-8.500	-8.500	-8.800	-9.100	-9.400
25	Veranschlagter Nettoressourcenbedarf/-überschuss (Summe aus Nummer 20 und 24)	-155.804,74	-111.500	-117.700	-109.200	-109.100	-110.000

Haushaltsplan 2026 der Gemeinde Langenargen



**Teilfinanzhaushalt einschließlich Finanzplanung
Produktgruppe 3620 Allgemeine Förderung junger Menschen - [THH 4]**

Gemeinde Langenargen

Nr.	Bezeichnung	Ergebnis 2024	Ansatz 2025	Ansatz 2026	VE	Plan 2027	Plan 2028	Plan 2029
		EUR						
		1	2	3	4	5	6	7
1	Summe der Einzahlungen aus laufender Verwaltungstätigkeit (ohne außerordentliche zahlungswirksame Erträge aus Vermögensveräußerung)	32.053,06	33.900	32.700	0	39.800	41.900	43.100
2	Summe der Auszahlungen aus laufender Verwaltungstätigkeit	-135.259,52	-143.200	-148.200	0	-146.800	-149.000	-151.100
3	Intelligenter Zahlungsmittelüberschuss/-bedarf des Ergebnishaushalts (Saldo aus Nummern 1 und 2)	-103.206,46	-109.300	-115.500	0	-107.000	-107.100	-108.000
4	Einzahlungen aus Investitionszuwendungen	0,00	0	0	0	0	0	0
5	Einzahlungen aus Investitionsbeiträgen und ähnlichen Entgelten für Investitionstätigkeit	0,00	0	0	0	0	0	0
6	Einzahlungen aus der Veräußerung von Sachvermögen	0,00	0	0	0	0	0	0
7	Einzahlungen aus der Veräußerung von Finanzvermögen	0,00	0	0	0	0	0	0
8	Einzahlungen für sonstige Investitionstätigkeit	0,00	0	0	0	0	0	0
9	Einzahlungen aus Investitionstätigkeit (Summe aus Nummern 4 bis 8)	0,00	0	0	0	0	0	0
10	Auszahlungen für den Erwerb von Grundstücken und Gebäuden	0,00	0	0	0	0	0	0
11	Auszahlungen für Baumaßnahmen	0,00	0	0	0	0	0	0
12	Auszahlungen für den Erwerb von beweglichem Sachvermögen	0,00	0	-8.000	0	0	0	0
13	Auszahlungen für den Erwerb von Finanzvermögen	0,00	0	0	0	0	0	0
14	Auszahlungen für Investitionsförderungsmaßnahmen	0,00	0	0	0	0	0	0
15	Auszahlungen für den Erwerb von immateriellen Vermögensgegenständen	0,00	0	0	0	0	0	0
16	Auszahlungen aus Investitionstätigkeit (Summe aus Nummern 10 bis 15)	0,00	0	-8.000	0	0	0	0
17	Intelligenter veranschlagter Finanzierungsmittelüberschuss/-bedarf aus Investitionstätigkeit (Saldo aus Nummern 9 und 16)	0,00	0	-8.000	0	0	0	0
18	Intelligenter veranschlagter Finanzierungsmittel-(Saldo aus Nummern 3 und 17)	-103.206,46	-109.300	-123.500	0	-107.000	-107.100	-108.000



**Einzeldarstellung der Investitionsmaßnahmen
Produktgruppe 3620 Allgemeine Förderung junger Menschen - [THH 4]**

Gemeinde Langenargen

Investition I-3620-001 Anschaffungen Jugendbetreuung

Nr.	Investitionsmaßnahmen Einzahlungs- und Auszahlungsarten	Gesamtang. z. Maßnahme -nachrichtl.-	Bisher finanziert	Ermächtigungs übertragungen aus Vorvorj.	Ergebnis 2024	Ansatz 2025	Ansatz 2026	VE
		EUR						
		1	2	3	4	5	6	7
9	Auszahlungen für den Erwerb von beweglichem Sachvermögen	0	-3.132,08	0	0,00	0	0	0
13	Summe der Auszahlungen aus Investitionstätigkeit (Summe aus Nummern 7 bis 12)	0	-3.132,08	0	0,00	0	0	0
14	Saldo aus Investitionstätigkeit (Saldo aus Nummern 6 und 13)	0	-3.132,08	0	0,00	0	0	0
16	Gesamtkosten der Maßnahme (Summe aus Nummern 13 und 15)	0	-3.132,08	0	0,00	0	0	0

Investition I-3620-002 Bauwagen Jugendarbeit

Nr.	Investitionsmaßnahmen Einzahlungs- und Auszahlungsarten	Gesamtang. z. Maßnahme -nachrichtl.-	Bisher finanziert	Ermächtigungs übertragungen aus Vorvorj.	Ergebnis 2024	Ansatz 2025	Ansatz 2026	VE
		EUR						
		1	2	3	4	5	6	7
9	Auszahlungen für den Erwerb von beweglichem Sachvermögen	-8.000	0,00	0	0,00	0	-8.000	0
13	Summe der Auszahlungen aus Investitionstätigkeit (Summe aus Nummern 7 bis 12)	-8.000	0,00	0	0,00	0	-8.000	0
14	Saldo aus Investitionstätigkeit (Saldo aus Nummern 6 und 13)	-8.000	0,00	0	0,00	0	-8.000	0
16	Gesamtkosten der Maßnahme (Summe aus Nummern 13 und 15)	-8.000	0,00	0	0,00	0	-8.000	0

Haushaltsplan 2026 der Gemeinde Langenargen



**Teilergebnishaushalt einschließlich Finanzplanung
Produktgruppe 3630 Hilfen für junge Menschen und ihre Familien - [THH 4]**

Gemeinde Langenargen

Nr.	Bezeichnung	Ergebnis 2024	Ansatz 2025	Ansatz 2026	Plan 2027	Plan 2028	Plan 2029
		EUR					
		1	2	3	4	5	6
1	Steuern und ähnliche Abgaben	0,00	0	0	0	0	0
2	Zuweisungen und Zuwendungen, Umlagen	0,00	0	0	0	0	0
3	Aufgelöste Investitionszuwendungen und -beiträge	0,00	0	0	0	0	0
4	Sonstige Transfererträge	0,00	0	0	0	0	0
5	Entgelte für öffentliche Leistungen oder Einrichtungen	0,00	0	0	0	0	0
6	Sonstige privatrechtliche Leistungsentgelte	0,00	0	0	0	0	0
7	Kostenerstattungen und Kostenumlagen	0,00	0	0	0	0	0
8	Zinsen und ähnliche Erträge	0,00	0	0	0	0	0
9	Aktivierete Eigenleistungen und Bestandveränderungen	0,00	0	0	0	0	0
10	Sonstige ordentliche Erträge	0,00	0	0	0	0	0
11	Anteilige ordentliche Erträge (Summe aus Nummern 1 bis 10)	0,00	0	0	0	0	0
12	Personalaufwendungen	0,00	0	0	0	0	0
13	Versorgungsaufwendungen	0,00	0	0	0	0	0
14	Aufwendungen für Sach- und Dienstleistungen	0,00	0	0	0	0	0
15	Abschreibungen	0,00	0	0	0	0	0
16	Zinsen und ähnliche Aufwendungen	0,00	0	0	0	0	0
17	Transferaufwendungen	0,00	0	0	0	0	0
18	Sonstige ordentliche Aufwendungen	8,05	0	0	0	0	0
19	Anteilige ordentliche Aufwendungen (Summe aus Nummern 12 bis 18)	8,05	0	0	0	0	0
20	Anteiliges veranschlagtes ordentliches Ergebnis (Summe aus Nummern 11 und 19)	8,05	0	0	0	0	0
21	Erträge aus internen Leistungen	0,00	0	0	0	0	0
22	Aufwendungen für interne Leistungen	0,00	0	0	0	0	0
23	kalkulatorische Kosten	0,00	0	0	0	0	0
24	Veranschlagtes kalkulatorisches Ergebnis (Saldo aus Nummern 21 bis 23)	0,00	0	0	0	0	0
25	Veranschlagter Nettoressourcenbedarf/-überschuss (Summe aus Nummer 20 und 24)	8,05	0	0	0	0	0

Haushaltsplan 2026 der Gemeinde Langenargen



**Teilfinanzhaushalt einschließlich Finanzplanung
Produktgruppe 3630 Hilfen für junge Menschen und ihre Familien - [THH 4]**

Gemeinde Langenargen

Nr.	Bezeichnung	Ergebnis 2024	Ansatz 2025	Ansatz 2026	VE	Plan 2027	Plan 2028	Plan 2029
		EUR						
		1	2	3	4	5	6	7
1	Summe der Einzahlungen aus laufender Verwaltungstätigkeit (ohne außerordentliche zahlungswirksame Erträge aus Vermögensveräußerung)	0,00	0	0	0	0	0	0
2	Summe der Auszahlungen aus laufender Verwaltungstätigkeit	-388,00	0	0	0	0	0	0
3	Intelligenter Zahlungsmittelüberschuss/-bedarf des Ergebnishaushalts (Saldo aus Nummern 1 und 2)	-388,00	0	0	0	0	0	0
4	Einzahlungen aus Investitionszuwendungen	0,00	0	0	0	0	0	0
5	Einzahlungen aus Investitionsbeiträgen und ähnlichen Entgelten für Investitionstätigkeit	0,00	0	0	0	0	0	0
6	Einzahlungen aus der Veräußerung von Sachvermögen	0,00	0	0	0	0	0	0
7	Einzahlungen aus der Veräußerung von Finanzvermögen	0,00	0	0	0	0	0	0
8	Einzahlungen für sonstige Investitionstätigkeit	0,00	0	0	0	0	0	0
9	Einzahlungen aus Investitionstätigkeit (Summe aus Nummern 4 bis 8)	0,00	0	0	0	0	0	0
10	Auszahlungen für den Erwerb von Grundstücken und Gebäuden	0,00	0	0	0	0	0	0
11	Auszahlungen für Baumaßnahmen	0,00	0	0	0	0	0	0
12	Auszahlungen für den Erwerb von beweglichem Sachvermögen	0,00	0	0	0	0	0	0
13	Auszahlungen für den Erwerb von Finanzvermögen	0,00	0	0	0	0	0	0
14	Auszahlungen für Investitionsförderungsmaßnahmen	0,00	0	0	0	0	0	0
15	Auszahlungen für den Erwerb von immateriellen Vermögensgegenständen	0,00	0	0	0	0	0	0
16	Auszahlungen aus Investitionstätigkeit (Summe aus Nummern 10 bis 15)	0,00	0	0	0	0	0	0
17	Intelligenter veranschlagter Finanzierungsmittelüberschuss/-bedarf aus Investitionstätigkeit (Saldo aus Nummern 9 und 16)	0,00	0	0	0	0	0	0
18	Intelligenter veranschlagter Finanzierungsmittel-(Saldo aus Nummern 3 und 17)	-388,00	0	0	0	0	0	0

Haushaltsplan 2026 der Gemeinde Langenargen



**Teilergebnishaushalt einschließlich Finanzplanung
Produktgruppe 3650 Tageseinrichtungen für Kinder und Kindertagespflege - [THH 4]**

Gemeinde Langenargen

Nr.	Bezeichnung	Ergebnis 2024	Ansatz 2025	Ansatz 2026	Plan 2027	Plan 2028	Plan 2029
		EUR					
		1	2	3	4	5	6
1	Steuern und ähnliche Abgaben	0,00	0	0	0	0	0
2	Zuweisungen und Zuwendungen, Umlagen	1.521.643,70	1.485.200	1.587.300	1.619.400	1.671.800	1.713.000
3	Aufgelöste Investitionszuwendungen und -beiträge	30.261,84	30.200	30.700	30.700	30.700	30.600
4	Sonstige Transfererträge	0,00	0	0	0	0	0
5	Entgelte für öffentliche Leistungen oder Einrichtungen	323.365,00	371.000	396.500	405.700	416.200	426.700
6	Sonstige privatrechtliche Leistungsentgelte	40.261,07	57.800	62.400	63.300	64.000	65.700
7	Kostenerstattungen und Kostenumlagen	78.164,05	47.300	37.500	27.700	23.900	24.600
8	Zinsen und ähnliche Erträge	0,00	0	0	0	0	0
9	Aktiviere Eigenleistungen und Bestandveränderungen	0,00	0	0	0	0	0
10	Sonstige ordentliche Erträge	0,00	0	0	0	0	0
11	Anteilige ordentliche Erträge (Summe aus Nummern 1 bis 10)	1.993.695,66	1.991.500	2.114.400	2.146.800	2.206.600	2.260.600
12	Personalaufwendungen	-1.977.263,87	-2.240.300	-2.357.100	-2.427.900	-2.476.400	-2.526.000
13	Versorgungsaufwendungen	0,00	0	0	0	0	0
14	Aufwendungen für Sach- und Dienstleistungen	-489.363,14	-544.400	-520.000	-514.800	-503.300	-509.400
15	Abschreibungen	-118.062,19	-117.200	-119.200	-117.200	-105.800	-104.200
16	Zinsen und ähnliche Aufwendungen	0,00	0	0	0	0	0
17	Transferaufwendungen	-1.314.786,11	-1.455.500	-1.505.100	-1.550.000	-1.579.900	-1.604.100
18	Sonstige ordentliche Aufwendungen	-17.821,30	-21.200	-22.400	-22.500	-22.600	-22.900
19	Anteilige ordentliche Aufwendungen (Summe aus Nummern 12 bis 18)	-3.917.296,61	-4.378.600	-4.523.800	-4.632.400	-4.688.000	-4.766.600
20	Anteiliges veranschlagtes ordentliches Ergebnis (Summe aus Nummern 11 und 19)	-1.923.600,95	-2.387.100	-2.409.400	-2.485.600	-2.481.400	-2.506.000
21	Erträge aus internen Leistungen	0,00	0	0	0	0	0
22	Aufwendungen für interne Leistungen	-87.850,97	-110.200	-119.000	-119.700	-121.600	-124.000
23	kalkulatorische Kosten	-39.101,45	0	0	0	0	0
24	Veranschlagtes kalkulatorisches Ergebnis (Saldo aus Nummern 21 bis 23)	-126.952,42	-110.200	-119.000	-119.700	-121.600	-124.000
25	Veranschlagter Nettoressourcenbedarf/-überschuss (Summe aus Nummer 20 und 24)	-2.050.553,37	-2.497.300	-2.528.400	-2.605.300	-2.603.000	-2.630.000

Erläuterungen

Erläuterung zu 14

Holzrostsanierung Zwergenhaus +15.000

Haushaltsplan 2026 der Gemeinde Langenargen



**Teilfinanzhaushalt einschließlich Finanzplanung
Produktgruppe 3650 Tageseinrichtungen für Kinder und Kindertagespflege - [THH 4]**

Gemeinde Langenargen

Nr.	Bezeichnung	Ergebnis 2024	Ansatz 2025	Ansatz 2026	VE	Plan 2027	Plan 2028	Plan 2029
		EUR						
		1	2	3	4	5	6	7
1	Summe der Einzahlungen aus laufender Verwaltungstätigkeit (ohne außerordentliche zahlungswirksame Erträge aus Vermögensveräußerung)	1.976.650,47	1.961.300	2.083.700	0	2.116.100	2.175.900	2.230.000
2	Summe der Auszahlungen aus laufender Verwaltungstätigkeit	-3.845.539,90	-4.371.600	-4.523.600	0	-4.634.900	-4.703.800	-4.786.400
3	Intelligenter Zahlungsmittelüberschuss/-bedarf des Ergebnishaushalts (Saldo aus Nummern 1 und 2)	-1.868.889,43	-2.410.300	-2.439.900	0	-2.518.800	-2.527.900	-2.556.400
4	Einzahlungen aus Investitionszuwendungen	0,00	0	0	0	737.500	512.500	0
5	Einzahlungen aus Investitionsbeiträgen und ähnlichen Entgelten für Investitionstätigkeit	0,00	0	0	0	0	0	0
6	Einzahlungen aus der Veräußerung von Sachvermögen	0,00	0	0	0	0	0	0
7	Einzahlungen aus der Veräußerung von Finanzvermögen	0,00	0	0	0	0	0	0
8	Einzahlungen für sonstige Investitionstätigkeit	0,00	0	0	0	0	0	0
9	Einzahlungen aus Investitionstätigkeit (Summe aus Nummern 4 bis 8)	0,00	0	0	0	737.500	512.500	0
10	Auszahlungen für den Erwerb von Grundstücken und Gebäuden	0,00	-30.000	0	0	-751.500	-751.500	0
11	Auszahlungen für Baumaßnahmen	-290.016,23	0	0	0	0	0	0
12	Auszahlungen für den Erwerb von beweglichem Sachvermögen	-5.898,15	-10.000	-21.200	0	-10.000	-10.100	-10.200
13	Auszahlungen für den Erwerb von Finanzvermögen	0,00	0	0	0	0	0	0
14	Auszahlungen für Investitionsförderungsmaßnahmen	0,00	0	0	0	0	0	0
15	Auszahlungen für den Erwerb von immateriellen Vermögensgegenständen	0,00	0	0	0	0	0	0
16	Auszahlungen aus Investitionstätigkeit (Summe aus Nummern 10 bis 15)	-295.914,38	-40.000	-21.200	0	-761.500	-761.600	-10.200
17	Intelligenter veranschlagter Finanzierungsmittelüberschuss/-bedarf aus Investitionstätigkeit (Saldo aus Nummern 9 und 16)	-295.914,38	-40.000	-21.200	0	-24.000	-249.100	-10.200
18	Intelligenter veranschlagter Finanzierungsmittel-(Saldo aus Nummern 3 und 17)	-2.164.803,81	-2.450.300	-2.461.100	0	-2.542.800	-2.777.000	-2.566.600

Haushaltsplan 2026 der Gemeinde Langenargen



Einzeldarstellung der Investitionsmaßnahmen
Produktgruppe 3650 Tageseinrichtungen für Kinder und Kindertagespflege - [THH 4]

Gemeinde Langenargen

Investition I-3650-003 Zwergenhaus

Nr.	Investitionsmaßnahmen Einzahlungs- und Auszahlungsarten	Gesamtang. z. Maßnahme -nachrichtl.-	Bisher finanziert	Ermächtigungs übertragungen aus Vorvorj.	Ergebnis 2024	Ansatz 2025	Ansatz 2026	VE
EUR								
		1	2	3	4	5	6	7
1	Einzahlungen aus Investitionszuwendungen	500	0,00	0	0,00	0	0	0
6	Summe der Einzahlungen aus Investitionstätigkeit (Summe aus Nummern 1 bis 5)	500	0,00	0	0,00	0	0	0
7	Auszahlungen für den Erwerb von Grundstücken und Gebäuden	0	-2.662,20	0	0,00	0	0	0
8	Auszahlungen für Baumaßnahmen	-5.000	-1.068,32	0	0,00	0	0	0
9	Auszahlungen für den Erwerb von beweglichem Sachvermögen	-89.300	-28.483,94	-25.544	0,00	-5.000	-5.000	0
13	Summe der Auszahlungen aus Investitionstätigkeit (Summe aus Nummern 7 bis 12)	-94.300	-32.214,46	-25.544	0,00	-5.000	-5.000	0
14	Saldo aus Investitionstätigkeit (Saldo aus Nummern 6 und 13)	-93.800	-32.214,46	-25.544	0,00	-5.000	-5.000	0
16	Gesamtkosten der Maßnahme (Summe aus Nummern 13 und 15)	-94.300	-32.214,46	-25.544	0,00	-5.000	-5.000	0

Investition I-3650-005 Kindergarten Bierkeller-Waldeck

Nr.	Investitionsmaßnahmen Einzahlungs- und Auszahlungsarten	Gesamtang. z. Maßnahme -nachrichtl.-	Bisher finanziert	Ermächtigungs übertragungen aus Vorvorj.	Ergebnis 2024	Ansatz 2025	Ansatz 2026	VE
EUR								
		1	2	3	4	5	6	7
9	Auszahlungen für den Erwerb von beweglichem Sachvermögen	-69.000	-41.008,80	-2.102	-5.898,15	-5.000	-8.000	0
13	Summe der Auszahlungen aus Investitionstätigkeit (Summe aus Nummern 7 bis 12)	-69.000	-41.008,80	-2.102	-5.898,15	-5.000	-8.000	0
14	Saldo aus Investitionstätigkeit (Saldo aus Nummern 6 und 13)	-69.000	-41.008,80	-2.102	-5.898,15	-5.000	-8.000	0
16	Gesamtkosten der Maßnahme (Summe aus Nummern 13 und 15)	-69.000	-41.008,80	-2.102	-5.898,15	-5.000	-8.000	0

Investition I-3650-009 Raumlufffilter evangelischer Kindergarten

Nr.	Investitionsmaßnahmen Einzahlungs- und Auszahlungsarten	Gesamtang. z. Maßnahme -nachrichtl.-	Bisher finanziert	Ermächtigungs übertragungen aus Vorvorj.	Ergebnis 2024	Ansatz 2025	Ansatz 2026	VE
EUR								
		1	2	3	4	5	6	7
1	Einzahlungen aus Investitionszuwendungen	0	5.825,26	0	0,00	0	0	0
6	Summe der Einzahlungen aus Investitionstätigkeit (Summe aus Nummern 1 bis 5)	0	5.825,26	0	0,00	0	0	0
14	Saldo aus Investitionstätigkeit (Saldo aus Nummern 6 und 13)	0	5.825,26	0	0,00	0	0	0

Investition I-3650-010 Kindergarten Seestrolche

Nr.	Investitionsmaßnahmen Einzahlungs- und Auszahlungsarten	Gesamtang. z. Maßnahme -nachrichtl.-	Bisher finanziert	Ermächtigungs übertragungen aus Vorvorj.	Ergebnis 2024	Ansatz 2025	Ansatz 2026	VE
EUR								
		1	2	3	4	5	6	7
1	Einzahlungen aus Investitionszuwendungen	1.250.000	0,00	0	0,00	0	0	0
6	Summe der Einzahlungen aus Investitionstätigkeit (Summe aus Nummern 1 bis 5)	1.250.000	0,00	0	0,00	0	0	0
7	Auszahlungen für den Erwerb von Grundstücken und Gebäuden	-1.533.000	0,00	0	0,00	-30.000	0	0
8	Auszahlungen für Baumaßnahmen	0	-302.016,23	0	-290.016,23	0	0	0
9	Auszahlungen für den Erwerb von beweglichem Sachvermögen	-88.200	0,00	-24.135	0,00	0	-8.200	0

Haushaltsplan 2026 der Gemeinde Langenargen



Einzeldarstellung der Investitionsmaßnahmen
Produktgruppe 3650 Tageseinrichtungen für Kinder und Kindertagespflege - [THH 4]

Gemeinde Langenargen

Nr.	Investitionsmaßnahmen Einzahlungs- und Auszahlungsarten	Gesamtang. z. Maßnahme -nachrichtl.-	Bisher finanziert	Ermächtigungs übertragungen aus Vorvorj.	Ergebnis 2024	Ansatz 2025	Ansatz 2026	VE
		EUR						
		1	2	3	4	5	6	7
13	Summe der Auszahlungen aus Investitionstätigkeit (Summe aus Nummern 7 bis 12)	-1.621.200	-302.016,23	-24.135	-290.016,23	-30.000	-8.200	0
14	Saldo aus Investitionstätigkeit (Saldo aus Nummern 6 und 13)	-371.200	-302.016,23	-24.135	-290.016,23	-30.000	-8.200	0
16	Gesamtkosten der Maßnahme (Summe aus Nummern 13 und 15)	-1.621.200	-302.016,23	-24.135	-290.016,23	-30.000	-8.200	0

Investition I-3650-012 Erneuerung Außenanlagen Kindergarten St. Theresia

Nr.	Investitionsmaßnahmen Einzahlungs- und Auszahlungsarten	Gesamtang. z. Maßnahme -nachrichtl.-	Bisher finanziert	Ermächtigungs übertragungen aus Vorvorj.	Ergebnis 2024	Ansatz 2025	Ansatz 2026	VE
		EUR						
		1	2	3	4	5	6	7
11	Auszahlungen für Investitionsförderungsmaßnahmen	0	0,00	-25.300	0,00	0	0	0
13	Summe der Auszahlungen aus Investitionstätigkeit (Summe aus Nummern 7 bis 12)	0	0,00	-25.300	0,00	0	0	0
14	Saldo aus Investitionstätigkeit (Saldo aus Nummern 6 und 13)	0	0,00	-25.300	0,00	0	0	0
16	Gesamtkosten der Maßnahme (Summe aus Nummern 13 und 15)	0	0,00	-25.300	0,00	0	0	0

Haushaltsplan 2026 der Gemeinde Langenargen



**Teilergebnishaushalt einschließlich Finanzplanung
Produktbereich 41 Gesundheitsdienste**

Gemeinde Langenargen

Nr.	Bezeichnung	Ergebnis 2024	Ansatz 2025	Ansatz 2026	Plan 2027	Plan 2028	Plan 2029
		EUR					
		1	2	3	4	5	6
1	Steuern und ähnliche Abgaben	0,00	0	0	0	0	0
2	Zuweisungen und Zuwendungen, Umlagen	0,00	0	0	0	0	0
3	Aufgelöste Investitionszuwendungen und -beiträge	474,60	400	0	0	0	0
4	Sonstige Transfererträge	0,00	0	0	0	0	0
5	Entgelte für öffentliche Leistungen oder Einrichtungen	0,00	0	0	0	0	0
6	Sonstige privatrechtliche Leistungsentgelte	0,00	0	0	0	0	0
7	Kostenerstattungen und Kostenumlagen	0,00	0	0	0	0	0
8	Zinsen und ähnliche Erträge	0,00	0	0	0	0	0
9	Aktivierete Eigenleistungen und Bestandveränderungen	0,00	0	0	0	0	0
10	Sonstige ordentliche Erträge	0,00	0	0	0	0	0
11	Anteilige ordentliche Erträge (Summe aus Nummern 1 bis 10)	474,60	400	0	0	0	0
12	Personalaufwendungen	0,00	0	0	0	0	0
13	Versorgungsaufwendungen	0,00	0	0	0	0	0
14	Aufwendungen für Sach- und Dienstleistungen	0,00	0	0	0	0	0
15	Abschreibungen	-5.746,90	-4.900	-200	0	0	0
16	Zinsen und ähnliche Aufwendungen	0,00	0	0	0	0	0
17	Transferaufwendungen	-1.320,00	-1.400	-1.400	-1.400	-1.400	-1.400
18	Sonstige ordentliche Aufwendungen	-4.200,00	0	0	0	0	0
19	Anteilige ordentliche Aufwendungen (Summe aus Nummern 12 bis 18)	-11.266,90	-6.300	-1.600	-1.400	-1.400	-1.400
20	Anteiliges veranschlagtes ordentliches Ergebnis (Summe aus Nummern 11 und 19)	-10.792,30	-5.900	-1.600	-1.400	-1.400	-1.400
21	Erträge aus internen Leistungen	0,00	0	0	0	0	0
22	Aufwendungen für interne Leistungen	0,00	0	0	0	0	0
23	kalkulatorische Kosten	0,00	0	0	0	0	0
24	Veranschlagtes kalkulatorisches Ergebnis (Saldo aus Nummern 21 bis 23)	0,00	0	0	0	0	0
25	Veranschlagter Nettoressourcenbedarf/-überschuss (Summe aus Nummer 20 und 24)	-10.792,30	-5.900	-1.600	-1.400	-1.400	-1.400

Haushaltsplan 2026 der Gemeinde Langenargen



**Teilfinanzhaushalt einschließlich Finanzplanung
Produktbereich 41 Gesundheitsdienste**

Gemeinde Langenargen

Nr.	Bezeichnung	Ergebnis 2024	Ansatz 2025	Ansatz 2026	VE	Plan 2027	Plan 2028	Plan 2029
		EUR						
		1	2	3	4	5	6	7
1	Summe der Einzahlungen aus laufender Verwaltungstätigkeit (ohne außerordentliche zahlungswirksame Erträge aus Vermögensveräußerung)	0,00	0	0	0	0	0	0
2	Summe der Auszahlungen aus laufender Verwaltungstätigkeit	-5.520,00	-1.400	-1.400	0	-1.400	-1.400	-1.400
3	Intelligenter Zahlungsmittelüberschuss/-bedarf des Ergebnishaushalts (Saldo aus Nummern 1 und 2)	-5.520,00	-1.400	-1.400	0	-1.400	-1.400	-1.400
4	Einzahlungen aus Investitionszuwendungen	0,00	0	0	0	0	0	0
5	Einzahlungen aus Investitionsbeiträgen und ähnlichen Entgelten für Investitionstätigkeit	0,00	0	0	0	0	0	0
6	Einzahlungen aus der Veräußerung von Sachvermögen	0,00	0	0	0	0	0	0
7	Einzahlungen aus der Veräußerung von Finanzvermögen	0,00	0	0	0	0	0	0
8	Einzahlungen für sonstige Investitionstätigkeit	0,00	0	0	0	0	0	0
9	Einzahlungen aus Investitionstätigkeit (Summe aus Nummern 4 bis 8)	0,00	0	0	0	0	0	0
10	Auszahlungen für den Erwerb von Grundstücken und Gebäuden	0,00	0	0	0	0	0	0
11	Auszahlungen für Baumaßnahmen	0,00	0	0	0	0	0	0
12	Auszahlungen für den Erwerb von beweglichem Sachvermögen	0,00	0	0	0	0	0	0
13	Auszahlungen für den Erwerb von Finanzvermögen	0,00	0	0	0	0	0	0
14	Auszahlungen für Investitionsförderungsmaßnahmen	0,00	0	0	0	0	0	0
15	Auszahlungen für den Erwerb von immateriellen Vermögensgegenständen	0,00	0	0	0	0	0	0
16	Auszahlungen aus Investitionstätigkeit (Summe aus Nummern 10 bis 15)	0,00	0	0	0	0	0	0
17	Intelligenter veranschlagter Finanzierungsmittelüberschuss/-bedarf aus Investitionstätigkeit (Saldo aus Nummern 9 und 16)	0,00	0	0	0	0	0	0
18	Intelligenter veranschlagter Finanzierungsmittel-(Saldo aus Nummern 3 und 17)	-5.520,00	-1.400	-1.400	0	-1.400	-1.400	-1.400

Haushaltsplan 2026 der Gemeinde Langenargen



Teilergebnishaushalt einschließlich Finanzplanung Produktgruppe 4140 Maßnahmen der Gesundheitspflege - [THH 4]

Gemeinde Langenargen

Nr.	Bezeichnung	Ergebnis 2024	Ansatz 2025	Ansatz 2026	Plan 2027	Plan 2028	Plan 2029
		EUR					
		1	2	3	4	5	6
1	Steuern und ähnliche Abgaben	0,00	0	0	0	0	0
2	Zuweisungen und Zuwendungen, Umlagen	0,00	0	0	0	0	0
3	Aufgelöste Investitionszuwendungen und -beiträge	474,60	400	0	0	0	0
4	Sonstige Transfererträge	0,00	0	0	0	0	0
5	Entgelte für öffentliche Leistungen oder Einrichtungen	0,00	0	0	0	0	0
6	Sonstige privatrechtliche Leistungsentgelte	0,00	0	0	0	0	0
7	Kostenerstattungen und Kostenumlagen	0,00	0	0	0	0	0
8	Zinsen und ähnliche Erträge	0,00	0	0	0	0	0
9	Aktiviere Eigenleistungen und Bestandveränderungen	0,00	0	0	0	0	0
10	Sonstige ordentliche Erträge	0,00	0	0	0	0	0
11	Anteilige ordentliche Erträge (Summe aus Nummern 1 bis 10)	474,60	400	0	0	0	0
12	Personalaufwendungen	0,00	0	0	0	0	0
13	Versorgungsaufwendungen	0,00	0	0	0	0	0
14	Aufwendungen für Sach- und Dienstleistungen	0,00	0	0	0	0	0
15	Abschreibungen	-5.746,90	-4.900	-200	0	0	0
16	Zinsen und ähnliche Aufwendungen	0,00	0	0	0	0	0
17	Transferaufwendungen	-1.320,00	-1.400	-1.400	-1.400	-1.400	-1.400
18	Sonstige ordentliche Aufwendungen	-4.200,00	0	0	0	0	0
19	Anteilige ordentliche Aufwendungen (Summe aus Nummern 12 bis 18)	-11.266,90	-6.300	-1.600	-1.400	-1.400	-1.400
20	Anteiliges veranschlagtes ordentliches Ergebnis (Summe aus Nummern 11 und 19)	-10.792,30	-5.900	-1.600	-1.400	-1.400	-1.400
21	Erträge aus internen Leistungen	0,00	0	0	0	0	0
22	Aufwendungen für interne Leistungen	0,00	0	0	0	0	0
23	kalkulatorische Kosten	0,00	0	0	0	0	0
24	Veranschlagtes kalkulatorisches Ergebnis (Saldo aus Nummern 21 bis 23)	0,00	0	0	0	0	0
25	Veranschlagter Nettoressourcenbedarf/-überschuss (Summe aus Nummer 20 und 24)	-10.792,30	-5.900	-1.600	-1.400	-1.400	-1.400

Haushaltsplan 2026 der Gemeinde Langenargen



**Teilfinanzhaushalt einschließlich Finanzplanung
Produktgruppe 4140 Maßnahmen der Gesundheitspflege - [THH 4]**

Gemeinde Langenargen

Nr.	Bezeichnung	Ergebnis 2024	Ansatz 2025	Ansatz 2026	VE	Plan 2027	Plan 2028	Plan 2029
		EUR						
		1	2	3	4	5	6	7
1	Summe der Einzahlungen aus laufender Verwaltungstätigkeit (ohne außerordentliche zahlungswirksame Erträge aus Vermögensveräußerung)	0,00	0	0	0	0	0	0
2	Summe der Auszahlungen aus laufender Verwaltungstätigkeit	-5.520,00	-1.400	-1.400	0	-1.400	-1.400	-1.400
3	Intelligenter Zahlungsmittelüberschuss/-bedarf des Ergebnishaushalts (Saldo aus Nummern 1 und 2)	-5.520,00	-1.400	-1.400	0	-1.400	-1.400	-1.400
4	Einzahlungen aus Investitionszuwendungen	0,00	0	0	0	0	0	0
5	Einzahlungen aus Investitionsbeiträgen und ähnlichen Entgelten für Investitionstätigkeit	0,00	0	0	0	0	0	0
6	Einzahlungen aus der Veräußerung von Sachvermögen	0,00	0	0	0	0	0	0
7	Einzahlungen aus der Veräußerung von Finanzvermögen	0,00	0	0	0	0	0	0
8	Einzahlungen für sonstige Investitionstätigkeit	0,00	0	0	0	0	0	0
9	Einzahlungen aus Investitionstätigkeit (Summe aus Nummern 4 bis 8)	0,00	0	0	0	0	0	0
10	Auszahlungen für den Erwerb von Grundstücken und Gebäuden	0,00	0	0	0	0	0	0
11	Auszahlungen für Baumaßnahmen	0,00	0	0	0	0	0	0
12	Auszahlungen für den Erwerb von beweglichem Sachvermögen	0,00	0	0	0	0	0	0
13	Auszahlungen für den Erwerb von Finanzvermögen	0,00	0	0	0	0	0	0
14	Auszahlungen für Investitionsförderungsmaßnahmen	0,00	0	0	0	0	0	0
15	Auszahlungen für den Erwerb von immateriellen Vermögensgegenständen	0,00	0	0	0	0	0	0
16	Auszahlungen aus Investitionstätigkeit (Summe aus Nummern 10 bis 15)	0,00	0	0	0	0	0	0
17	Intelligenter veranschlagter Finanzierungsmittelüberschuss/-bedarf aus Investitionstätigkeit (Saldo aus Nummern 9 und 16)	0,00	0	0	0	0	0	0
18	Intelligenter veranschlagter Finanzierungsmittel-(Saldo aus Nummern 3 und 17)	-5.520,00	-1.400	-1.400	0	-1.400	-1.400	-1.400

Haushaltsplan 2026 der Gemeinde Langenargen



**Teilergebnishaushalt einschließlich Finanzplanung
Produktbereich 42 Sport und Bäder**

Gemeinde Langenargen

Nr.	Bezeichnung	Ergebnis 2024	Ansatz 2025	Ansatz 2026	Plan 2027	Plan 2028	Plan 2029
		EUR					
		1	2	3	4	5	6
1	Steuern und ähnliche Abgaben	0,00	0	0	0	0	0
2	Zuweisungen und Zuwendungen, Umlagen	0,00	0	0	0	0	0
3	Aufgelöste Investitionszuwendungen und -beiträge	36.466,70	36.500	36.500	36.500	36.500	36.500
4	Sonstige Transfererträge	0,00	0	0	0	0	0
5	Entgelte für öffentliche Leistungen oder Einrichtungen	0,00	6.000	6.900	7.000	7.100	7.300
6	Sonstige privatrechtliche Leistungsentgelte	11.343,65	11.600	14.800	15.000	15.300	15.600
7	Kostenerstattungen und Kostenumlagen	37.597,59	32.400	33.200	33.900	34.600	35.500
8	Zinsen und ähnliche Erträge	0,00	0	0	0	0	0
9	Aktivierete Eigenleistungen und Bestandveränderungen	0,00	0	0	0	0	0
10	Sonstige ordentliche Erträge	0,00	0	0	0	0	0
11	Anteilige ordentliche Erträge (Summe aus Nummern 1 bis 10)	85.407,94	86.500	91.400	92.400	93.500	94.900
12	Personalaufwendungen	-18.702,91	-19.300	-20.300	-20.900	-21.200	-21.500
13	Versorgungsaufwendungen	0,00	0	0	0	0	0
14	Aufwendungen für Sach- und Dienstleistungen	-225.626,24	-198.300	-223.200	-188.300	-190.300	-187.900
15	Abschreibungen	-181.867,10	-182.500	-184.700	-181.700	-181.300	-181.200
16	Zinsen und ähnliche Aufwendungen	0,00	0	0	0	0	0
17	Transferaufwendungen	-84.307,55	-77.400	-79.900	-78.600	-79.800	-81.900
18	Sonstige ordentliche Aufwendungen	-6.071,17	-12.200	-13.300	-12.700	-12.900	-13.200
19	Anteilige ordentliche Aufwendungen (Summe aus Nummern 12 bis 18)	-516.574,97	-489.700	-521.400	-482.200	-485.500	-485.700
20	Anteiliges veranschlagtes ordentliches Ergebnis (Summe aus Nummern 11 und 19)	-431.167,03	-403.200	-430.000	-389.800	-392.000	-390.800
21	Erträge aus internen Leistungen	20.451,67	0	0	0	0	0
22	Aufwendungen für interne Leistungen	-57.458,31	-91.600	-98.800	-99.000	-100.200	-101.800
23	kalkulatorische Kosten	0,00	0	0	0	0	0
24	Veranschlagtes kalkulatorisches Ergebnis (Saldo aus Nummern 21 bis 23)	-37.006,64	-91.600	-98.800	-99.000	-100.200	-101.800
25	Veranschlagter Nettoressourcenbedarf/-überschuss (Summe aus Nummer 20 und 24)	-468.173,67	-494.800	-528.800	-488.800	-492.200	-492.600

Haushaltsplan 2026 der Gemeinde Langenargen



**Teilfinanzhaushalt einschließlich Finanzplanung
Produktbereich 42 Sport und Bäder**

Gemeinde Langenargen

Nr.	Bezeichnung	Ergebnis 2024	Ansatz 2025	Ansatz 2026	VE	Plan 2027	Plan 2028	Plan 2029
		EUR						
		1	2	3	4	5	6	7
1	Summe der Einzahlungen aus laufender Verwaltungstätigkeit (ohne außerordentliche zahlungswirksame Erträge aus Vermögensveräußerung)	56.373,55	50.000	54.900	0	55.900	57.000	58.400
2	Summe der Auszahlungen aus laufender Verwaltungstätigkeit	-314.144,76	-398.800	-435.500	0	-399.500	-404.400	-406.300
3	Intelligenter Zahlungsmittelüberschuss/-bedarf des Ergebnishaushalts (Saldo aus Nummern 1 und 2)	-257.771,21	-348.800	-380.600	0	-343.600	-347.400	-347.900
4	Einzahlungen aus Investitionszuwendungen	0,00	0	0	0	4.331.100	4.331.100	0
5	Einzahlungen aus Investitionsbeiträgen und ähnlichen Entgelten für Investitionstätigkeit	0,00	0	0	0	0	0	0
6	Einzahlungen aus der Veräußerung von Sachvermögen	0,00	0	0	0	0	0	0
7	Einzahlungen aus der Veräußerung von Finanzvermögen	0,00	0	0	0	0	0	0
8	Einzahlungen für sonstige Investitionstätigkeit	0,00	0	0	0	0	0	0
9	Einzahlungen aus Investitionstätigkeit (Summe aus Nummern 4 bis 8)	0,00	0	0	0	4.331.100	4.331.100	0
10	Auszahlungen für den Erwerb von Grundstücken und Gebäuden	0,00	0	0	0	0	0	0
11	Auszahlungen für Baumaßnahmen	-40.480,63	-120.000	0	0	-5.200.000	-5.200.000	0
12	Auszahlungen für den Erwerb von beweglichem Sachvermögen	0,00	0	0	0	0	0	0
13	Auszahlungen für den Erwerb von Finanzvermögen	0,00	0	0	0	0	0	0
14	Auszahlungen für Investitionsförderungsmaßnahmen	-153.106,63	-15.000	-15.000	0	-15.000	-15.300	-15.700
15	Auszahlungen für den Erwerb von immateriellen Vermögensgegenständen	0,00	0	0	0	0	0	0
16	Auszahlungen aus Investitionstätigkeit (Summe aus Nummern 10 bis 15)	-193.587,26	-135.000	-15.000	0	-5.215.000	-5.215.300	-15.700
17	Intelligenter veranschlagter Finanzierungsmittelüberschuss/-bedarf aus Investitionstätigkeit (Saldo aus Nummern 9 und 16)	-193.587,26	-135.000	-15.000	0	-883.900	-884.200	-15.700
18	Intelligenter veranschlagter Finanzierungsmittel-(Saldo aus Nummern 3 und 17)	-451.358,47	-483.800	-395.600	0	-1.227.500	-1.231.600	-363.600

Haushaltsplan 2026 der Gemeinde Langenargen



**Teilergebnishaushalt einschließlich Finanzplanung
Produktgruppe 4210 Förderung des Sports - [THH 4]**

Gemeinde Langenargen

Nr.	Bezeichnung	Ergebnis 2024	Ansatz 2025	Ansatz 2026	Plan 2027	Plan 2028	Plan 2029
		EUR					
		1	2	3	4	5	6
1	Steuern und ähnliche Abgaben	0,00	0	0	0	0	0
2	Zuweisungen und Zuwendungen, Umlagen	0,00	0	0	0	0	0
3	Aufgelöste Investitionszuwendungen und -beiträge	851,16	900	900	900	900	900
4	Sonstige Transfererträge	0,00	0	0	0	0	0
5	Entgelte für öffentliche Leistungen oder Einrichtungen	0,00	0	0	0	0	0
6	Sonstige privatrechtliche Leistungsentgelte	0,00	0	0	0	0	0
7	Kostenerstattungen und Kostenumlagen	0,00	0	0	0	0	0
8	Zinsen und ähnliche Erträge	0,00	0	0	0	0	0
9	Aktivierete Eigenleistungen und Bestandveränderungen	0,00	0	0	0	0	0
10	Sonstige ordentliche Erträge	0,00	0	0	0	0	0
11	Anteilige ordentliche Erträge (Summe aus Nummern 1 bis 10)	851,16	900	900	900	900	900
12	Personalaufwendungen	0,00	0	0	0	0	0
13	Versorgungsaufwendungen	0,00	0	0	0	0	0
14	Aufwendungen für Sach- und Dienstleistungen	-66,05	0	0	0	0	0
15	Abschreibungen	-3.745,12	-2.800	-2.900	-2.900	-2.900	-2.900
16	Zinsen und ähnliche Aufwendungen	0,00	0	0	0	0	0
17	Transferaufwendungen	-34.477,51	-39.000	-41.500	-40.200	-41.000	-42.100
18	Sonstige ordentliche Aufwendungen	-4.752,71	-4.700	-4.800	-4.900	-5.000	-5.100
19	Anteilige ordentliche Aufwendungen (Summe aus Nummern 12 bis 18)	-43.041,39	-46.500	-49.200	-48.000	-48.900	-50.100
20	Anteiliges veranschlagtes ordentliches Ergebnis (Summe aus Nummern 11 und 19)	-42.190,23	-45.600	-48.300	-47.100	-48.000	-49.200
21	Erträge aus internen Leistungen	0,00	0	0	0	0	0
22	Aufwendungen für interne Leistungen	-844,38	-1.500	-1.600	-1.600	-1.600	-1.600
23	kalkulatorische Kosten	0,00	0	0	0	0	0
24	Veranschlagtes kalkulatorisches Ergebnis (Saldo aus Nummern 21 bis 23)	-844,38	-1.500	-1.600	-1.600	-1.600	-1.600
25	Veranschlagter Nettoressourcenbedarf/-überschuss (Summe aus Nummer 20 und 24)	-43.034,61	-47.100	-49.900	-48.700	-49.600	-50.800

Haushaltsplan 2026 der Gemeinde Langenargen



**Teilfinanzhaushalt einschließlich Finanzplanung
Produktgruppe 4210 Förderung des Sports - [THH 4]**

Gemeinde Langenargen

Nr.	Bezeichnung	Ergebnis 2024	Ansatz 2025	Ansatz 2026	VE	Plan 2027	Plan 2028	Plan 2029
		EUR						
		1	2	3	4	5	6	7
1	Summe der Einzahlungen aus laufender Verwaltungstätigkeit (ohne außerordentliche zahlungswirksame Erträge aus Vermögensveräußerung)	0,00	0	0	0	0	0	0
2	Summe der Auszahlungen aus laufender Verwaltungstätigkeit	-36.576,25	-45.200	-47.900	0	-46.700	-47.600	-48.800
3	Intelligenter Zahlungsmittelüberschuss/-bedarf des Ergebnishaushalts (Saldo aus Nummern 1 und 2)	-36.576,25	-45.200	-47.900	0	-46.700	-47.600	-48.800
4	Einzahlungen aus Investitionszuwendungen	0,00	0	0	0	0	0	0
5	Einzahlungen aus Investitionsbeiträgen und ähnlichen Entgelten für Investitionstätigkeit	0,00	0	0	0	0	0	0
6	Einzahlungen aus der Veräußerung von Sachvermögen	0,00	0	0	0	0	0	0
7	Einzahlungen aus der Veräußerung von Finanzvermögen	0,00	0	0	0	0	0	0
8	Einzahlungen für sonstige Investitionstätigkeit	0,00	0	0	0	0	0	0
9	Einzahlungen aus Investitionstätigkeit (Summe aus Nummern 4 bis 8)	0,00	0	0	0	0	0	0
10	Auszahlungen für den Erwerb von Grundstücken und Gebäuden	0,00	0	0	0	0	0	0
11	Auszahlungen für Baumaßnahmen	-11.006,37	0	0	0	0	0	0
12	Auszahlungen für den Erwerb von beweglichem Sachvermögen	0,00	0	0	0	0	0	0
13	Auszahlungen für den Erwerb von Finanzvermögen	0,00	0	0	0	0	0	0
14	Auszahlungen für Investitionsförderungsmaßnahmen	0,00	-15.000	-15.000	0	-15.000	-15.300	-15.700
15	Auszahlungen für den Erwerb von immateriellen Vermögensgegenständen	0,00	0	0	0	0	0	0
16	Auszahlungen aus Investitionstätigkeit (Summe aus Nummern 10 bis 15)	-11.006,37	-15.000	-15.000	0	-15.000	-15.300	-15.700
17	Intelligenter veranschlagter Finanzierungsmittelüberschuss/-bedarf aus Investitionstätigkeit (Saldo aus Nummern 9 und 16)	-11.006,37	-15.000	-15.000	0	-15.000	-15.300	-15.700
18	Intelligenter veranschlagter Finanzierungsmittel-(Saldo aus Nummern 3 und 17)	-47.582,62	-60.200	-62.900	0	-61.700	-62.900	-64.500

Haushaltsplan 2026 der Gemeinde Langenargen



**Einzeldarstellung der Investitionsmaßnahmen
Produktgruppe 4210 Förderung des Sports - [THH 4]**

Gemeinde Langenargen

Investition I-4210-001 Sportförderung

Nr.	Investitionsmaßnahmen Einzahlungs- und Auszahlungsarten	Gesamtang. z. Maßnahme -nachrichtl.-	Bisher finanziert	Ermächtigungs übertragungen aus Vorvorj.	Ergebnis 2024	Ansatz 2025	Ansatz 2026	VE
EUR								
		1	2	3	4	5	6	7
1	Einzahlungen aus Investitionszuwendungen	0	18.476,94	0	0,00	0	0	0
6	Summe der Einzahlungen aus Investitionstätigkeit (Summe aus Nummern 1 bis 5)	0	18.476,94	0	0,00	0	0	0
11	Auszahlungen für Investitionsförderungsmaßnahmen	-172.000	-80.165,75	-22.724	0,00	-15.000	-15.000	0
13	Summe der Auszahlungen aus Investitionstätigkeit (Summe aus Nummern 7 bis 12)	-172.000	-80.165,75	-22.724	0,00	-15.000	-15.000	0
14	Saldo aus Investitionstätigkeit (Saldo aus Nummern 6 und 13)	-172.000	-61.688,81	-22.724	0,00	-15.000	-15.000	0
16	Gesamtkosten der Maßnahme (Summe aus Nummern 13 und 15)	-172.000	-80.165,75	-22.724	0,00	-15.000	-15.000	0

Investition I-4210-002 Zuschuss Angelsportverein

Nr.	Investitionsmaßnahmen Einzahlungs- und Auszahlungsarten	Gesamtang. z. Maßnahme -nachrichtl.-	Bisher finanziert	Ermächtigungs übertragungen aus Vorvorj.	Ergebnis 2024	Ansatz 2025	Ansatz 2026	VE
EUR								
		1	2	3	4	5	6	7
11	Auszahlungen für Investitionsförderungsmaßnahmen	-19.200	-15.587,40	0	0,00	0	0	0
13	Summe der Auszahlungen aus Investitionstätigkeit (Summe aus Nummern 7 bis 12)	-19.200	-15.587,40	0	0,00	0	0	0
14	Saldo aus Investitionstätigkeit (Saldo aus Nummern 6 und 13)	-19.200	-15.587,40	0	0,00	0	0	0
16	Gesamtkosten der Maßnahme (Summe aus Nummern 13 und 15)	-19.200	-15.587,40	0	0,00	0	0	0

Erläuterungen:

Auf Grund Beschluss 2021/144 vom 19.07.2021..

Investition I-4210-003 Zuschuss Sportfreunde Oberdorf

Nr.	Investitionsmaßnahmen Einzahlungs- und Auszahlungsarten	Gesamtang. z. Maßnahme -nachrichtl.-	Bisher finanziert	Ermächtigungs übertragungen aus Vorvorj.	Ergebnis 2024	Ansatz 2025	Ansatz 2026	VE
EUR								
		1	2	3	4	5	6	7
11	Auszahlungen für Investitionsförderungsmaßnahmen	-3.100	0,00	0	0,00	0	0	0
13	Summe der Auszahlungen aus Investitionstätigkeit (Summe aus Nummern 7 bis 12)	-3.100	0,00	0	0,00	0	0	0
14	Saldo aus Investitionstätigkeit (Saldo aus Nummern 6 und 13)	-3.100	0,00	0	0,00	0	0	0
16	Gesamtkosten der Maßnahme (Summe aus Nummern 13 und 15)	-3.100	0,00	0	0,00	0	0	0

Erläuterungen:

Investition I-4210-004 Zuschuss WSV Langenargener Hütte

Nr.	Investitionsmaßnahmen Einzahlungs- und Auszahlungsarten	Gesamtang. z. Maßnahme -nachrichtl.-	Bisher finanziert	Ermächtigungs übertragungen aus Vorvorj.	Ergebnis 2024	Ansatz 2025	Ansatz 2026	VE
EUR								
		1	2	3	4	5	6	7
8	Auszahlungen für Baumaßnahmen			0	-11.006,37	0	0	0
11	Auszahlungen für Investitionsförderungsmaßnahmen			-4.994	0,00	0	0	0

Haushaltsplan 2026 der Gemeinde Langenargen



**Einzeldarstellung der Investitionsmaßnahmen
Produktgruppe 4210 Förderung des Sports - [THH 4]**

Gemeinde Langenargen

Nr.	Investitionsmaßnahmen Einzahlungs- und Auszahlungsarten	Gesamtang. z. Maßnahme -nachrichtl.-	Bisher finanziert	Ermächtigungs übertragungen aus Vorvorj.	Ergebnis 2024	Ansatz 2025	Ansatz 2026	VE
		EUR						
		1	2	3	4	5	6	7
13	Summe der Auszahlungen aus Investitionstätigkeit (Summe aus Nummern 7 bis 12)			-4.994	-11.006,37	0	0	0
14	Saldo aus Investitionstätigkeit (Saldo aus Nummern 6 und 13)			-4.994	-11.006,37	0	0	0
16	Gesamtkosten der Maßnahme (Summe aus Nummern 13 und 15)			-4.994	-11.006,37	0	0	0

Erläuterungen:

Auf Grund Beschluss 2023/179 vom 25.09.2023

Haushaltsplan 2026 der Gemeinde Langenargen



Teilergebnishaushalt einschließlich Finanzplanung Produktgruppe 4240 Bäder - [THH 4]

Gemeinde Langenargen

Nr.	Bezeichnung	Ergebnis 2024	Ansatz 2025	Ansatz 2026	Plan 2027	Plan 2028	Plan 2029
		EUR					
		1	2	3	4	5	6
1	Steuern und ähnliche Abgaben	0,00	0	0	0	0	0
2	Zuweisungen und Zuwendungen, Umlagen	0,00	0	0	0	0	0
3	Aufgelöste Investitionszuwendungen und -beiträge	0,00	0	0	0	0	0
4	Sonstige Transfererträge	0,00	0	0	0	0	0
5	Entgelte für öffentliche Leistungen oder Einrichtungen	0,00	6.000	6.900	7.000	7.100	7.300
6	Sonstige privatrechtliche Leistungsentgelte	4.313,65	4.500	3.600	3.600	3.700	3.800
7	Kostenerstattungen und Kostenumlagen	0,00	0	0	0	0	0
8	Zinsen und ähnliche Erträge	0,00	0	0	0	0	0
9	Aktiviere Eigenleistungen und Bestandveränderungen	0,00	0	0	0	0	0
10	Sonstige ordentliche Erträge	0,00	0	0	0	0	0
11	Anteilige ordentliche Erträge (Summe aus Nummern 1 bis 10)	4.313,65	10.500	10.500	10.600	10.800	11.100
12	Personalaufwendungen	-6.234,39	-6.400	-6.800	-7.000	-7.100	-7.200
13	Versorgungsaufwendungen	0,00	0	0	0	0	0
14	Aufwendungen für Sach- und Dienstleistungen	-54.388,16	-71.600	-68.100	-62.600	-63.700	-65.100
15	Abschreibungen	-28.427,04	-28.400	-28.400	-28.300	-27.900	-27.900
16	Zinsen und ähnliche Aufwendungen	0,00	0	0	0	0	0
17	Transferaufwendungen	0,00	0	0	0	0	0
18	Sonstige ordentliche Aufwendungen	-273,20	-1.900	-2.300	-1.900	-1.900	-1.900
19	Anteilige ordentliche Aufwendungen (Summe aus Nummern 12 bis 18)	-89.322,79	-108.300	-105.600	-99.800	-100.600	-102.100
20	Anteiliges veranschlagtes ordentliches Ergebnis (Summe aus Nummern 11 und 19)	-85.009,14	-97.800	-95.100	-89.200	-89.800	-91.000
21	Erträge aus internen Leistungen	0,00	0	0	0	0	0
22	Aufwendungen für interne Leistungen	-7.961,97	-14.300	-15.400	-15.400	-15.500	-15.700
23	kalkulatorische Kosten	0,00	0	0	0	0	0
24	Veranschlagtes kalkulatorisches Ergebnis (Saldo aus Nummern 21 bis 23)	-7.961,97	-14.300	-15.400	-15.400	-15.500	-15.700
25	Veranschlagter Nettoressourcenbedarf/-überschuss (Summe aus Nummer 20 und 24)	-92.971,11	-112.100	-110.500	-104.600	-105.300	-106.700

Haushaltsplan 2026 der Gemeinde Langenargen



**Teilfinanzhaushalt einschließlich Finanzplanung
Produktgruppe 4240 Bäder - [THH 4]**

Gemeinde Langenargen

Nr.	Bezeichnung	Ergebnis 2024	Ansatz 2025	Ansatz 2026	VE	Plan 2027	Plan 2028	Plan 2029
		EUR						
		1	2	3	4	5	6	7
1	Summe der Einzahlungen aus laufender Verwaltungstätigkeit (ohne außerordentliche zahlungswirksame Erträge aus Vermögensveräußerung)	4.313,65	10.500	10.500	0	10.600	10.800	11.100
2	Summe der Auszahlungen aus laufender Verwaltungstätigkeit	-68.698,00	-94.200	-92.600	0	-86.900	-88.200	-89.900
3	Intelligenter Zahlungsmittelüberschuss/-bedarf des Ergebnishaushalts (Saldo aus Nummern 1 und 2)	-64.384,35	-83.700	-82.100	0	-76.300	-77.400	-78.800
4	Einzahlungen aus Investitionszuwendungen	0,00	0	0	0	0	0	0
5	Einzahlungen aus Investitionsbeiträgen und ähnlichen Entgelten für Investitionstätigkeit	0,00	0	0	0	0	0	0
6	Einzahlungen aus der Veräußerung von Sachvermögen	0,00	0	0	0	0	0	0
7	Einzahlungen aus der Veräußerung von Finanzvermögen	0,00	0	0	0	0	0	0
8	Einzahlungen für sonstige Investitionstätigkeit	0,00	0	0	0	0	0	0
9	Einzahlungen aus Investitionstätigkeit (Summe aus Nummern 4 bis 8)	0,00	0	0	0	0	0	0
10	Auszahlungen für den Erwerb von Grundstücken und Gebäuden	0,00	0	0	0	0	0	0
11	Auszahlungen für Baumaßnahmen	0,00	-20.000	0	0	0	0	0
12	Auszahlungen für den Erwerb von beweglichem Sachvermögen	0,00	0	0	0	0	0	0
13	Auszahlungen für den Erwerb von Finanzvermögen	0,00	0	0	0	0	0	0
14	Auszahlungen für Investitionsförderungsmaßnahmen	0,00	0	0	0	0	0	0
15	Auszahlungen für den Erwerb von immateriellen Vermögensgegenständen	0,00	0	0	0	0	0	0
16	Auszahlungen aus Investitionstätigkeit (Summe aus Nummern 10 bis 15)	0,00	-20.000	0	0	0	0	0
17	Intelligenter veranschlagter Finanzierungsmittelüberschuss/-bedarf aus Investitionstätigkeit (Saldo aus Nummern 9 und 16)	0,00	-20.000	0	0	0	0	0
18	Intelligenter veranschlagter Finanzierungsmittel-(Saldo aus Nummern 3 und 17)	-64.384,35	-103.700	-82.100	0	-76.300	-77.400	-78.800

Haushaltsplan 2026 der Gemeinde Langenargen



**Einzeldarstellung der Investitionsmaßnahmen
Produktgruppe 4240 Bäder - [THH 4]**

Gemeinde Langenargen

Investition I-4240-001 Baumaßnahmen Lehrschwimmbecken

Nr.	Investitionsmaßnahmen Einzahlungs- und Auszahlungsarten	Gesamtang. z. Maßnahme -nachrichtl.-	Bisher finanziert	Ermächtigungs- übertragungen aus Vorvorj.	Ergebnis 2024	Ansatz 2025	Ansatz 2026	VE
		EUR						
		1	2	3	4	5	6	7
8	Auszahlungen für Baumaßnahmen	-220.500	-75.347,22	0	0,00	-20.000	0	0
9	Auszahlungen für den Erwerb von beweglichem Sachvermögen	0	-3.006,47	0	0,00	0	0	0
13	Summe der Auszahlungen aus Investitionstätigkeit (Summe aus Nummern 7 bis 12)	-220.500	-78.353,69	0	0,00	-20.000	0	0
14	Saldo aus Investitionstätigkeit (Saldo aus Nummern 6 und 13)	-220.500	-78.353,69	0	0,00	-20.000	0	0
16	Gesamtkosten der Maßnahme (Summe aus Nummern 13 und 15)	-220.500	-78.353,69	0	0,00	-20.000	0	0

Investition I-4240-002 Digitalisierung Lehrschwimmbecken

Nr.	Investitionsmaßnahmen Einzahlungs- und Auszahlungsarten	Gesamtang. z. Maßnahme -nachrichtl.-	Bisher finanziert	Ermächtigungs- übertragungen aus Vorvorj.	Ergebnis 2024	Ansatz 2025	Ansatz 2026	VE
		EUR						
		1	2	3	4	5	6	7
9	Auszahlungen für den Erwerb von beweglichem Sachvermögen	-30.000	0,00	-30.000	0,00	0	0	0
13	Summe der Auszahlungen aus Investitionstätigkeit (Summe aus Nummern 7 bis 12)	-30.000	0,00	-30.000	0,00	0	0	0
14	Saldo aus Investitionstätigkeit (Saldo aus Nummern 6 und 13)	-30.000	0,00	-30.000	0,00	0	0	0
16	Gesamtkosten der Maßnahme (Summe aus Nummern 13 und 15)	-30.000	0,00	-30.000	0,00	0	0	0

Haushaltsplan 2026 der Gemeinde Langenargen



**Teilergebnishaushalt einschließlich Finanzplanung
Produktgruppe 4241 Sportstätten - [THH 4]**

Gemeinde Langenargen

Nr.	Bezeichnung	Ergebnis 2024	Ansatz 2025	Ansatz 2026	Plan 2027	Plan 2028	Plan 2029
		EUR					
		1	2	3	4	5	6
1	Steuern und ähnliche Abgaben	0,00	0	0	0	0	0
2	Zuweisungen und Zuwendungen, Umlagen	0,00	0	0	0	0	0
3	Aufgelöste Investitionszuwendungen und -beiträge	35.615,54	35.600	35.600	35.600	35.600	35.600
4	Sonstige Transfererträge	0,00	0	0	0	0	0
5	Entgelte für öffentliche Leistungen oder Einrichtungen	0,00	0	0	0	0	0
6	Sonstige privatrechtliche Leistungsentgelte	7.030,00	7.100	11.200	11.400	11.600	11.800
7	Kostenerstattungen und Kostenumlagen	37.597,59	32.400	33.200	33.900	34.600	35.500
8	Zinsen und ähnliche Erträge	0,00	0	0	0	0	0
9	Aktivierete Eigenleistungen und Bestandveränderungen	0,00	0	0	0	0	0
10	Sonstige ordentliche Erträge	0,00	0	0	0	0	0
11	Anteilige ordentliche Erträge (Summe aus Nummern 1 bis 10)	80.243,13	75.100	80.000	80.900	81.800	82.900
12	Personalaufwendungen	-12.468,52	-12.900	-13.500	-13.900	-14.100	-14.300
13	Versorgungsaufwendungen	0,00	0	0	0	0	0
14	Aufwendungen für Sach- und Dienstleistungen	-171.172,03	-126.700	-155.100	-125.700	-126.600	-122.800
15	Abschreibungen	-149.694,94	-151.300	-153.400	-150.500	-150.500	-150.400
16	Zinsen und ähnliche Aufwendungen	0,00	0	0	0	0	0
17	Transferaufwendungen	-49.830,04	-38.400	-38.400	-38.400	-38.800	-39.800
18	Sonstige ordentliche Aufwendungen	-1.045,26	-5.600	-6.200	-5.900	-6.000	-6.200
19	Anteilige ordentliche Aufwendungen (Summe aus Nummern 12 bis 18)	-384.210,79	-334.900	-366.600	-334.400	-336.000	-333.500
20	Anteiliges veranschlagtes ordentliches Ergebnis (Summe aus Nummern 11 und 19)	-303.967,66	-259.800	-286.600	-253.500	-254.200	-250.600
21	Erträge aus internen Leistungen	20.451,67	0	0	0	0	0
22	Aufwendungen für interne Leistungen	-48.651,96	-75.800	-81.800	-82.000	-83.100	-84.500
23	kalkulatorische Kosten	0,00	0	0	0	0	0
24	Veranschlagtes kalkulatorisches Ergebnis (Saldo aus Nummern 21 bis 23)	-28.200,29	-75.800	-81.800	-82.000	-83.100	-84.500
25	Veranschlagter Nettoressourcenbedarf/-überschuss (Summe aus Nummer 20 und 24)	-332.167,95	-335.600	-368.400	-335.500	-337.300	-335.100

Haushaltsplan 2026 der Gemeinde Langenargen



Teilfinanzhaushalt einschließlich Finanzplanung Produktgruppe 4241 Sportstätten - [THH 4]

Gemeinde Langenargen

Nr.	Bezeichnung	Ergebnis 2024	Ansatz 2025	Ansatz 2026	VE	Plan 2027	Plan 2028	Plan 2029
		EUR						
		1	2	3	4	5	6	7
1	Summe der Einzahlungen aus laufender Verwaltungstätigkeit (ohne außerordentliche zahlungswirksame Erträge aus Vermögensveräußerung)	52.059,90	39.500	44.400	0	45.300	46.200	47.300
2	Summe der Auszahlungen aus laufender Verwaltungstätigkeit	-208.870,51	-259.400	-295.000	0	-265.900	-268.600	-267.600
3	Intelligenter Zahlungsmittelüberschuss/-bedarf des Ergebnishaushalts (Saldo aus Nummern 1 und 2)	-156.810,61	-219.900	-250.600	0	-220.600	-222.400	-220.300
4	Einzahlungen aus Investitionszuwendungen	0,00	0	0	0	4.331.100	4.331.100	0
5	Einzahlungen aus Investitionsbeiträgen und ähnlichen Entgelten für Investitionstätigkeit	0,00	0	0	0	0	0	0
6	Einzahlungen aus der Veräußerung von Sachvermögen	0,00	0	0	0	0	0	0
7	Einzahlungen aus der Veräußerung von Finanzvermögen	0,00	0	0	0	0	0	0
8	Einzahlungen für sonstige Investitionstätigkeit	0,00	0	0	0	0	0	0
9	Einzahlungen aus Investitionstätigkeit (Summe aus Nummern 4 bis 8)	0,00	0	0	0	4.331.100	4.331.100	0
10	Auszahlungen für den Erwerb von Grundstücken und Gebäuden	0,00	0	0	0	0	0	0
11	Auszahlungen für Baumaßnahmen	-29.474,26	-100.000	0	0	-5.200.000	-5.200.000	0
12	Auszahlungen für den Erwerb von beweglichem Sachvermögen	0,00	0	0	0	0	0	0
13	Auszahlungen für den Erwerb von Finanzvermögen	0,00	0	0	0	0	0	0
14	Auszahlungen für Investitionsförderungsmaßnahmen	-153.106,63	0	0	0	0	0	0
15	Auszahlungen für den Erwerb von immateriellen Vermögensgegenständen	0,00	0	0	0	0	0	0
16	Auszahlungen aus Investitionstätigkeit (Summe aus Nummern 10 bis 15)	-182.580,89	-100.000	0	0	-5.200.000	-5.200.000	0
17	Intelligenter veranschlagter Finanzierungsmittelüberschuss/-bedarf aus Investitionstätigkeit (Saldo aus Nummern 9 und 16)	-182.580,89	-100.000	0	0	-868.900	-868.900	0
18	Intelligenter veranschlagter Finanzierungsmittel-(Saldo aus Nummern 3 und 17)	-339.391,50	-319.900	-250.600	0	-1.089.500	-1.091.300	-220.300

Haushaltsplan 2026 der Gemeinde Langenargen



**Einzeldarstellung der Investitionsmaßnahmen
Produktgruppe 4241 Sportstätten - [THH 4]**

Gemeinde Langenargen

Investition I-4241-002 Baumaßnahmen Sportzentrum

Nr.	Investitionsmaßnahmen Einzahlungs- und Auszahlungsarten	Gesamtang. z. Maßnahme -nachrichtl.-	Bisher finanziert	Ermächtigungs übertragungen aus Vorvorj.	Ergebnis 2024	Ansatz 2025	Ansatz 2026	VE
EUR								
		1	2	3	4	5	6	7
1	Einzahlungen aus Investitionszuwendungen	8.687.200	0,00	0	0,00	0	0	0
6	Summe der Einzahlungen aus Investitionstätigkeit (Summe aus Nummern 1 bis 5)	8.687.200	0,00	0	0,00	0	0	0
8	Auszahlungen für Baumaßnahmen	-11.160.000	-62.261,39	-147.395	-29.474,26	-100.000	0	0
11	Auszahlungen für Investitionsförderungsmaßnahmen	0	-20.000,00	0	-20.000,00	0	0	0
13	Summe der Auszahlungen aus Investitionstätigkeit (Summe aus Nummern 7 bis 12)	-11.160.000	-82.261,39	-147.395	-49.474,26	-100.000	0	0
14	Saldo aus Investitionstätigkeit (Saldo aus Nummern 6 und 13)	-2.472.800	-82.261,39	-147.395	-49.474,26	-100.000	0	0
16	Gesamtkosten der Maßnahme (Summe aus Nummern 13 und 15)	-11.160.000	-82.261,39	-147.395	-49.474,26	-100.000	0	0

Erläuterungen:

I-4241-002 auf Grund Beschluss v. 23.03.2021/19.04.2021 100.000 verschoben und erneut veranschlagt

Investition I-4241-003 Kunstrasenfläche Sportzentrum

Nr.	Investitionsmaßnahmen Einzahlungs- und Auszahlungsarten	Gesamtang. z. Maßnahme -nachrichtl.-	Bisher finanziert	Ermächtigungs übertragungen aus Vorvorj.	Ergebnis 2024	Ansatz 2025	Ansatz 2026	VE
EUR								
		1	2	3	4	5	6	7
8	Auszahlungen für Baumaßnahmen	-350.000	0,00	-166.893	0,00	0	0	0
11	Auszahlungen für Investitionsförderungsmaßnahmen	0	-133.106,63	0	-133.106,63	0	0	0
13	Summe der Auszahlungen aus Investitionstätigkeit (Summe aus Nummern 7 bis 12)	-350.000	-133.106,63	-166.893	-133.106,63	0	0	0
14	Saldo aus Investitionstätigkeit (Saldo aus Nummern 6 und 13)	-350.000	-133.106,63	-166.893	-133.106,63	0	0	0
16	Gesamtkosten der Maßnahme (Summe aus Nummern 13 und 15)	-350.000	-133.106,63	-166.893	-133.106,63	0	0	0

Investition I-4241-004 LED-Beleuchtung

Nr.	Investitionsmaßnahmen Einzahlungs- und Auszahlungsarten	Gesamtang. z. Maßnahme -nachrichtl.-	Bisher finanziert	Ermächtigungs übertragungen aus Vorvorj.	Ergebnis 2024	Ansatz 2025	Ansatz 2026	VE
EUR								
		1	2	3	4	5	6	7
9	Auszahlungen für den Erwerb von beweglichem Sachvermögen	-25.000	0,00	0	0,00	0	0	0
13	Summe der Auszahlungen aus Investitionstätigkeit (Summe aus Nummern 7 bis 12)	-25.000	0,00	0	0,00	0	0	0
14	Saldo aus Investitionstätigkeit (Saldo aus Nummern 6 und 13)	-25.000	0,00	0	0,00	0	0	0
16	Gesamtkosten der Maßnahme (Summe aus Nummern 13 und 15)	-25.000	0,00	0	0,00	0	0	0

Investition I-4241-005 Digitalisierung Turn- und Festhalle

Nr.	Investitionsmaßnahmen Einzahlungs- und Auszahlungsarten	Gesamtang. z. Maßnahme -nachrichtl.-	Bisher finanziert	Ermächtigungs übertragungen aus Vorvorj.	Ergebnis 2024	Ansatz 2025	Ansatz 2026	VE
EUR								
		1	2	3	4	5	6	7
9	Auszahlungen für den Erwerb von beweglichem Sachvermögen	-50.000	0,00	-50.000	0,00	0	0	0
13	Summe der Auszahlungen aus Investitionstätigkeit (Summe aus Nummern 7 bis 12)	-50.000	0,00	-50.000	0,00	0	0	0

Haushaltsplan 2026 der Gemeinde Langenargen



Einzeldarstellung der Investitionsmaßnahmen Produktgruppe 4241 Sportstätten - [THH 4]

Gemeinde Langenargen

Nr.	Investitionsmaßnahmen Einzahlungs- und Auszahlungsarten	Gesamtang. z. Maßnahme -nachrichtl.-	Bisher finanziert	Ermächtigungs übertragungen aus Vorvorj.	Ergebnis 2024	Ansatz 2025	Ansatz 2026	VE
		EUR						
		1	2	3	4	5	6	7
14	Saldo aus Investitionstätigkeit (Saldo aus Nummern 6 und 13)	-50.000	0,00	-50.000	0,00	0	0	0
16	Gesamtkosten der Maßnahme (Summe aus Nummern 13 und 15)	-50.000	0,00	-50.000	0,00	0	0	0

Haushaltsplan 2026 der Gemeinde Langenargen



**Teilergebnishaushalt einschließlich Finanzplanung
Teilhaushalt 5 Bauen und Umwelt**

Gemeinde Langenargen

Nr.	Bezeichnung	Ergebnis 2024	Ansatz 2025	Ansatz 2026	Plan 2027	Plan 2028	Plan 2029
		EUR					
		1	2	3	4	5	6
1	Steuern und ähnliche Abgaben	0,00	0	0	0	0	0
2	Zuweisungen und Zuwendungen, Umlagen	63.656,30	46.200	46.200	47.100	48.000	49.200
3	Aufgelöste Investitionszuwendungen und -beiträge	307.261,74	278.300	266.500	260.600	248.300	248.300
4	Sonstige Transfererträge	0,00	0	0	0	0	0
5	Entgelte für öffentliche Leistungen oder Einrichtungen	280.766,54	416.500	406.700	411.800	421.900	435.600
6	Sonstige privatrechtliche Leistungsentgelte	11.537,89	21.100	12.600	12.800	13.000	13.300
7	Kostenerstattungen und Kostenumlagen	1.135,90	20.200	25.200	30.200	200	200
8	Zinsen und ähnliche Erträge	0,00	0	0	0	0	0
9	Aktivierete Eigenleistungen und Bestandveränderungen	0,00	0	0	0	0	0
10	Sonstige ordentliche Erträge	227.142,65	338.500	347.000	353.900	361.000	370.000
11	Anteilige ordentliche Erträge (Summe aus Nummern 1 bis 10)	891.501,02	1.120.800	1.104.200	1.116.400	1.092.400	1.116.600
12	Personalaufwendungen	0,00	0	0	0	0	0
13	Versorgungsaufwendungen	0,00	0	0	0	0	0
14	Aufwendungen für Sach- und Dienstleistungen	-671.703,43	-792.100	-854.900	-742.800	-747.200	-746.500
15	Abschreibungen	-733.177,30	-687.900	-678.600	-663.200	-626.600	-623.400
16	Zinsen und ähnliche Aufwendungen	-33.062,13	0	0	0	0	0
17	Transferaufwendungen	-67.555,27	-290.600	-270.800	-281.800	-285.300	-291.500
18	Sonstige ordentliche Aufwendungen	-97.701,19	-282.500	-277.700	-283.100	-279.500	-286.400
19	Anteilige ordentliche Aufwendungen (Summe aus Nummern 12 bis 18)	-1.603.199,32	-2.053.100	-2.082.000	-1.970.900	-1.938.600	-1.947.800
20	Anteiliges veranschlagtes ordentliches Ergebnis (Summe aus Nummern 11 und 19)	-711.698,30	-932.300	-977.800	-854.500	-846.200	-831.200
21	Erträge aus internen Leistungen	0,00	0	0	0	0	0
22	Aufwendungen für interne Leistungen	-635.388,05	-787.200	-875.100	-874.000	-883.900	-898.400
23	kalkulatorische Kosten	-45.839,81	0	0	0	0	0
24	Veranschlagtes kalkulatorisches Ergebnis (Saldo aus Nummern 21 bis 23)	-681.227,86	-787.200	-875.100	-874.000	-883.900	-898.400
25	Veranschlagter Nettoressourcenbedarf/-überschuss (Summe aus Nummer 20 und 24)	-1.392.926,16	-1.719.500	-1.852.900	-1.728.500	-1.730.100	-1.729.600

Haushaltsplan 2026 der Gemeinde Langenargen



Teilfinanzhaushalt einschließlich Finanzplanung Teilhaushalt 5 Bauen und Umwelt

Gemeinde Langenargen

Nr.	Bezeichnung	Ergebnis 2024	Ansatz 2025	Ansatz 2026	VE	Plan 2027	Plan 2028	Plan 2029
		EUR						
		1	2	3	4	5	6	7
1	Summe der Einzahlungen aus laufender Verwaltungstätigkeit (ohne außerordentliche zahlungswirksame Erträge aus Vermögensveräußerung)	690.182,03	957.500	956.200	0	977.800	969.800	997.100
2	Summe der Auszahlungen aus laufender Verwaltungstätigkeit	-1.049.502,44	-2.152.400	-2.278.500	0	-2.181.700	-2.195.900	-2.222.800
3	Intelligenter Zahlungsmittelüberschuss/-bedarf des Ergebnishaushalts (Saldo aus Nummern 1 und 2)	-359.320,41	-1.194.900	-1.322.300	0	-1.203.900	-1.226.100	-1.225.700
4	Einzahlungen aus Investitionszuwendungen	25.000,00	50.000	60.000	0	60.000	50.000	10.000
5	Einzahlungen aus Investitionsbeiträgen und ähnlichen Entgelten für Investitionstätigkeit	0,00	0	0	0	50.000	200.000	0
6	Einzahlungen aus der Veräußerung von Sachvermögen	0,00	0	0	0	0	0	0
7	Einzahlungen aus der Veräußerung von Finanzvermögen	0,00	0	0	0	0	0	0
8	Einzahlungen für sonstige Investitionstätigkeit	0,00	0	0	0	0	0	0
9	Einzahlungen aus Investitionstätigkeit (Summe aus Nummern 4 bis 8)	25.000,00	50.000	60.000	0	110.000	250.000	10.000
10	Auszahlungen für den Erwerb von Grundstücken und Gebäuden	-400,00	0	0	0	-165.000	0	0
11	Auszahlungen für Baumaßnahmen	-290.365,89	-646.000	-646.000	0	-670.000	-420.000	-270.000
12	Auszahlungen für den Erwerb von beweglichem Sachvermögen	-104.736,65	-30.000	-200.000	0	-70.000	-70.000	-70.000
13	Auszahlungen für den Erwerb von Finanzvermögen	-160.756,00	-141.900	-301.900	0	-1.641.900	-691.900	-702.900
14	Auszahlungen für Investitionsförderungsmaßnahmen	0,00	0	0	0	0	0	0
15	Auszahlungen für den Erwerb von immateriellen Vermögensgegenständen	0,00	-200.000	0	0	0	0	0
16	Auszahlungen aus Investitionstätigkeit (Summe aus Nummern 10 bis 15)	-556.258,54	-1.017.900	-1.147.900	0	-2.546.900	-1.181.900	-1.042.900
17	Intelligenter veranschlagter Finanzierungsmittelüberschuss/-bedarf aus Investitionstätigkeit (Saldo aus Nummern 9 und 16)	-531.258,54	-967.900	-1.087.900	0	-2.436.900	-931.900	-1.032.900
18	Intelligenter veranschlagter Finanzierungsmittel-(Saldo aus Nummern 3 und 17)	-890.578,95	-2.162.800	-2.410.200	0	-3.640.800	-2.158.000	-2.258.600

Haushaltsplan 2026 der Gemeinde Langenargen



Teilergebnishaushalt einschließlich Finanzplanung Produktbereich 51 Räumliche Planung und Entwicklung

Gemeinde Langenargen

Nr.	Bezeichnung	Ergebnis 2024	Ansatz 2025	Ansatz 2026	Plan 2027	Plan 2028	Plan 2029
		EUR					
		1	2	3	4	5	6
1	Steuern und ähnliche Abgaben	0,00	0	0	0	0	0
2	Zuweisungen und Zuwendungen, Umlagen	23.466,80	0	0	0	0	0
3	Aufgelöste Investitionszuwendungen und -beiträge	12.190,10	12.200	12.200	12.200	12.200	12.200
4	Sonstige Transfererträge	0,00	0	0	0	0	0
5	Entgelte für öffentliche Leistungen oder Einrichtungen	1.055,00	3.700	3.800	3.900	4.000	4.100
6	Sonstige privatrechtliche Leistungsentgelte	0,00	0	0	0	0	0
7	Kostenerstattungen und Kostenumlagen	0,00	0	0	0	0	0
8	Zinsen und ähnliche Erträge	0,00	0	0	0	0	0
9	Aktiviere Eigenleistungen und Bestandveränderungen	0,00	0	0	0	0	0
10	Sonstige ordentliche Erträge	0,00	0	0	0	0	0
11	Anteilige ordentliche Erträge (Summe aus Nummern 1 bis 10)	36.711,90	15.900	16.000	16.100	16.200	16.300
12	Personalaufwendungen	0,00	0	0	0	0	0
13	Versorgungsaufwendungen	0,00	0	0	0	0	0
14	Aufwendungen für Sach- und Dienstleistungen	-44.228,08	-72.000	-89.500	-59.700	-59.900	-61.400
15	Abschreibungen	-32.208,60	-32.200	-32.200	-32.200	-32.200	-32.200
16	Zinsen und ähnliche Aufwendungen	0,00	0	0	0	0	0
17	Transferaufwendungen	-28.046,89	-138.600	-112.100	-122.200	-124.700	-127.500
18	Sonstige ordentliche Aufwendungen	-23.960,97	-20.000	-13.000	-10.300	-10.400	-10.600
19	Anteilige ordentliche Aufwendungen (Summe aus Nummern 12 bis 18)	-128.444,54	-262.800	-246.800	-224.400	-227.200	-231.700
20	Anteiliges veranschlagtes ordentliches Ergebnis (Summe aus Nummern 11 und 19)	-91.732,64	-246.900	-230.800	-208.300	-211.000	-215.400
21	Erträge aus internen Leistungen	0,00	0	0	0	0	0
22	Aufwendungen für interne Leistungen	-31.380,59	-54.300	-58.200	-58.700	-59.600	-60.800
23	kalkulatorische Kosten	0,00	0	0	0	0	0
24	Veranschlagtes kalkulatorisches Ergebnis (Saldo aus Nummern 21 bis 23)	-31.380,59	-54.300	-58.200	-58.700	-59.600	-60.800
25	Veranschlagter Nettoressourcenbedarf/-überschuss (Summe aus Nummer 20 und 24)	-123.113,23	-301.200	-289.000	-267.000	-270.600	-276.200

Haushaltsplan 2026 der Gemeinde Langenargen



**Teilfinanzhaushalt einschließlich Finanzplanung
Produktbereich 51 Räumliche Planung und Entwicklung**

Gemeinde Langenargen

Nr.	Bezeichnung	Ergebnis 2024	Ansatz 2025	Ansatz 2026	VE	Plan 2027	Plan 2028	Plan 2029
		EUR						
		1	2	3	4	5	6	7
1	Summe der Einzahlungen aus laufender Verwaltungstätigkeit (ohne außerordentliche zahlungswirksame Erträge aus Vermögensveräußerung)	24.511,80	3.700	3.800	0	3.900	4.000	4.100
2	Summe der Auszahlungen aus laufender Verwaltungstätigkeit	-98.001,65	-284.900	-272.800	0	-250.900	-254.600	-260.300
3	Intelligenter Zahlungsmittelüberschuss/-bedarf des Ergebnishaushalts (Saldo aus Nummern 1 und 2)	-73.489,85	-281.200	-269.000	0	-247.000	-250.600	-256.200
4	Einzahlungen aus Investitionszuwendungen	0,00	0	0	0	0	0	0
5	Einzahlungen aus Investitionsbeiträgen und ähnlichen Entgelten für Investitionstätigkeit	0,00	0	0	0	0	0	0
6	Einzahlungen aus der Veräußerung von Sachvermögen	0,00	0	0	0	0	0	0
7	Einzahlungen aus der Veräußerung von Finanzvermögen	0,00	0	0	0	0	0	0
8	Einzahlungen für sonstige Investitionstätigkeit	0,00	0	0	0	0	0	0
9	Einzahlungen aus Investitionstätigkeit (Summe aus Nummern 4 bis 8)	0,00	0	0	0	0	0	0
10	Auszahlungen für den Erwerb von Grundstücken und Gebäuden	0,00	0	0	0	0	0	0
11	Auszahlungen für Baumaßnahmen	-29.313,34	0	0	0	0	0	0
12	Auszahlungen für den Erwerb von beweglichem Sachvermögen	0,00	0	0	0	0	0	0
13	Auszahlungen für den Erwerb von Finanzvermögen	0,00	0	0	0	0	0	0
14	Auszahlungen für Investitionsförderungsmaßnahmen	0,00	0	0	0	0	0	0
15	Auszahlungen für den Erwerb von immateriellen Vermögensgegenständen	0,00	-200.000	0	0	0	0	0
16	Auszahlungen aus Investitionstätigkeit (Summe aus Nummern 10 bis 15)	-29.313,34	-200.000	0	0	0	0	0
17	Intelligenter veranschlagter Finanzierungsmittelüberschuss/-bedarf aus Investitionstätigkeit (Saldo aus Nummern 9 und 16)	-29.313,34	-200.000	0	0	0	0	0
18	Intelligenter veranschlagter Finanzierungsmittel-(Saldo aus Nummern 3 und 17)	-102.803,19	-481.200	-269.000	0	-247.000	-250.600	-256.200



Produktbeschreibung
Produktgruppe 5110 Stadtentwicklung städtebaul. Planung Verkehrsplanung u. Stadterneuerung -[THH 5]

Gemeinde Langenargen

Produktbereich	51	Räumliche Planung und Entwicklung
Produktgruppe	5110	Stadtentwicklung städtebaul. Planung Verkehrsplanung u. Stadterneuerung -[THH 5]

Allgemeine Ziele	<p>Bedarfsgerechte Bereitstellung von Bau- und Freiflächen Nachhaltige städtebauliche Entwicklung</p> <p>Sicherung einer ausgewogenen sozialen, ökonomischen, ökologischen und städtebaulichen Entwicklung einer Kommune Sicherung gleichwertiger Lebensverhältnisse und Daseinsvorsorge</p> <p>Langfristige Entwicklungsplanung</p> <p>Erhebung / Verbesserung der quartierbezogenen Rahmenbedingungen Verbesserung der räumlich funktionalen Situation innerhalb eines Baublocks / Quartiers</p> <p>Erhaltung und Weiterentwicklung städtebaulicher Strukturen</p> <p>Rechtsverbindliche Vorgabe stadtgestalterischer Kriterien Ausweisung von Wohnbauland, Gewerbeflächen, Ersatz- und Ausgleichsflächen, öffentlichen Verkehrsflächen, Gemeinbedarfsflächen, öffentlichen und privaten Grünflächen</p> <p>Minimierung der Umweltbelastung Erhöhung der Arbeits-, Wohn- und Lebensqualität u. a. durch verträgliche Abwicklung des motorisierten Individualverkehrs (MIV), Sicherstellung und verträgliche Abwicklung des notwendigen Wirtschaftsverkehrs Förderung des Fußgänger- und Radfahrverkehrs Ausbau des ÖPNV und Integration der verschiedenen ÖPNV-Systeme</p> <p>Grundlagen für den Bau einer optimalen umweltschonenden Verkehrsinfrastruktur Verbesserung der Verkehrssicherheit</p> <p>Behebung städtebaulicher Missstände und Mängel</p> <p>Verbesserung des gesamtstädtischen Angebots an Wohnungen und Arbeitsstätten Neuordnung alter Gewerbe- und Industriegebiete, Reaktivierung von Brach- oder suboptimal genutzter Flächen, Konversion von Militärarealen</p> <p>Sicherung und Umsetzung der städtebaulichen Planung Rechtsverbindliche Festlegung einer geordneten städtebaulichen Entwicklung und einer dem Wohl der Allgemeinheit entsprechenden sozialgerechten Bodennutzung Vermeidung und Ausgleich der zu erwartenden Eingriffe in Natur und Landschaft</p> <p>Schaffung von Voraussetzungen zur geordneten Bebaubarkeit von Grundstücken</p> <p>Schaffung von Planungstransparenz Bürgerinformation</p> <p>Wahrung der Interessen der Kommune</p>
-------------------------	--

Haushaltsplan 2026 der Gemeinde Langenargen



**Teilergebnishaushalt einschließlich Finanzplanung
Produktgruppe 5110 Stadtentwicklung städtebaul. Planung Verkehrsplanung u.
Stadterneuerung -[THH 5]**

Gemeinde Langenargen

Nr.	Bezeichnung	Ergebnis 2024	Ansatz 2025	Ansatz 2026	Plan 2027	Plan 2028	Plan 2029
		EUR					
		1	2	3	4	5	6
1	Steuern und ähnliche Abgaben	0,00	0	0	0	0	0
2	Zuweisungen und Zuwendungen, Umlagen	23.466,80	0	0	0	0	0
3	Aufgelöste Investitionszuwendungen und -beiträge	12.190,10	12.200	12.200	12.200	12.200	12.200
4	Sonstige Transfererträge	0,00	0	0	0	0	0
5	Entgelte für öffentliche Leistungen oder Einrichtungen	1.055,00	3.700	3.800	3.900	4.000	4.100
6	Sonstige privatrechtliche Leistungsentgelte	0,00	0	0	0	0	0
7	Kostenerstattungen und Kostenumlagen	0,00	0	0	0	0	0
8	Zinsen und ähnliche Erträge	0,00	0	0	0	0	0
9	Aktivierete Eigenleistungen und Bestandveränderungen	0,00	0	0	0	0	0
10	Sonstige ordentliche Erträge	0,00	0	0	0	0	0
11	Anteilige ordentliche Erträge (Summe aus Nummern 1 bis 10)	36.711,90	15.900	16.000	16.100	16.200	16.300
12	Personalaufwendungen	0,00	0	0	0	0	0
13	Versorgungsaufwendungen	0,00	0	0	0	0	0
14	Aufwendungen für Sach- und Dienstleistungen	-44.228,08	-72.000	-89.500	-59.700	-59.900	-61.400
15	Abschreibungen	-32.208,60	-32.200	-32.200	-32.200	-32.200	-32.200
16	Zinsen und ähnliche Aufwendungen	0,00	0	0	0	0	0
17	Transferaufwendungen	-28.046,89	-138.600	-112.100	-122.200	-124.700	-127.500
18	Sonstige ordentliche Aufwendungen	-23.960,97	-20.000	-13.000	-10.300	-10.400	-10.600
19	Anteilige ordentliche Aufwendungen (Summe aus Nummern 12 bis 18)	-128.444,54	-262.800	-246.800	-224.400	-227.200	-231.700
20	Anteiliges veranschlagtes ordentliches Ergebnis (Summe aus Nummern 11 und 19)	-91.732,64	-246.900	-230.800	-208.300	-211.000	-215.400
21	Erträge aus internen Leistungen	0,00	0	0	0	0	0
22	Aufwendungen für interne Leistungen	-31.380,59	-54.300	-58.200	-58.700	-59.600	-60.800
23	kalkulatorische Kosten	0,00	0	0	0	0	0
24	Veranschlagtes kalkulatorisches Ergebnis (Saldo aus Nummern 21 bis 23)	-31.380,59	-54.300	-58.200	-58.700	-59.600	-60.800
25	Veranschlagter Nettoressourcenbedarf/-überschuss (Summe aus Nummer 20 und 24)	-123.113,23	-301.200	-289.000	-267.000	-270.600	-276.200

Haushaltsplan 2026 der Gemeinde Langenargen



**Teilfinanzhaushalt einschließlich Finanzplanung
Produktgruppe 5110 Stadtentwicklung städtebaul. Planung Verkehrsplanung u.
Stadterneuerung -[THH 5]**

Gemeinde Langenargen

Nr.	Bezeichnung	Ergebnis 2024	Ansatz 2025	Ansatz 2026	VE	Plan 2027	Plan 2028	Plan 2029
		EUR						
		1	2	3	4	5	6	7
1	Summe der Einzahlungen aus laufender Verwaltungstätigkeit (ohne außerordentliche zahlungswirksame Erträge aus Vermögensveräußerung)	24.511,80	3.700	3.800	0	3.900	4.000	4.100
2	Summe der Auszahlungen aus laufender Verwaltungstätigkeit	-98.001,65	-284.900	-272.800	0	-250.900	-254.600	-260.300
3	Anteiliger Zahlungsmittelüberschuss/-bedarf des Ergebnishaushalts (Saldo aus Nummern 1 und 2)	-73.489,85	-281.200	-269.000	0	-247.000	-250.600	-256.200
4	Einzahlungen aus Investitionszuwendungen	0,00	0	0	0	0	0	0
5	Einzahlungen aus Investitionsbeiträgen und ähnlichen Entgelten für Investitionstätigkeit	0,00	0	0	0	0	0	0
6	Einzahlungen aus der Veräußerung von Sachvermögen	0,00	0	0	0	0	0	0
7	Einzahlungen aus der Veräußerung von Finanzvermögen	0,00	0	0	0	0	0	0
8	Einzahlungen für sonstige Investitionstätigkeit	0,00	0	0	0	0	0	0
9	Einzahlungen aus Investitionstätigkeit (Summe aus Nummern 4 bis 8)	0,00	0	0	0	0	0	0
10	Auszahlungen für den Erwerb von Grundstücken und Gebäuden	0,00	0	0	0	0	0	0
11	Auszahlungen für Baumaßnahmen	-29.313,34	0	0	0	0	0	0
12	Auszahlungen für den Erwerb von beweglichem Sachvermögen	0,00	0	0	0	0	0	0
13	Auszahlungen für den Erwerb von Finanzvermögen	0,00	0	0	0	0	0	0
14	Auszahlungen für Investitionsförderungsmaßnahmen	0,00	0	0	0	0	0	0
15	Auszahlungen für den Erwerb von immateriellen Vermögensgegenständen	0,00	-200.000	0	0	0	0	0
16	Auszahlungen aus Investitionstätigkeit (Summe aus Nummern 10 bis 15)	-29.313,34	-200.000	0	0	0	0	0
17	Anteiliger veranschlagter Finanzierungsmittelüberschuss/-bedarf aus Investitionstätigkeit (Saldo aus Nummern 9 und 16)	-29.313,34	-200.000	0	0	0	0	0
18	Anteiliger veranschlagter Finanzierungsmittel-Saldo aus Nummern 3 und 17)	-102.803,19	-481.200	-269.000	0	-247.000	-250.600	-256.200

Haushaltsplan 2026 der Gemeinde Langenargen



Einzeldarstellung der Investitionsmaßnahmen
Produktgruppe 5110 Stadtentwicklung städtebaul. Planung Verkehrsplanung u.
Stadterneuerung -[THH 5]

Gemeinde Langenargen

Investition I-5110-002 Planung Pflegeheim

Nr.	Investitionsmaßnahmen Einzahlungs- und Auszahlungsarten	Gesamtang. z. Maßnahme -nachrichtl.-	Bisher finanziert	Ermächtigungs übertragungen aus Vorvorj.	Ergebnis 2024	Ansatz 2025	Ansatz 2026	VE
EUR								
		1	2	3	4	5	6	7
8	Auszahlungen für Baumaßnahmen	0	-29.313,34	0	-29.313,34	0	0	0
13	Summe der Auszahlungen aus Investitionstätigkeit (Summe aus Nummern 7 bis 12)	0	-29.313,34	0	-29.313,34	0	0	0
14	Saldo aus Investitionstätigkeit (Saldo aus Nummern 6 und 13)	0	-29.313,34	0	-29.313,34	0	0	0
16	Gesamtkosten der Maßnahme (Summe aus Nummern 13 und 15)	0	-29.313,34	0	-29.313,34	0	0	0

Investition I-5110-003 Ankauf Ökopunkte für Ausgleich Pflegeheim

Nr.	Investitionsmaßnahmen Einzahlungs- und Auszahlungsarten	Gesamtang. z. Maßnahme -nachrichtl.-	Bisher finanziert	Ermächtigungs übertragungen aus Vorvorj.	Ergebnis 2024	Ansatz 2025	Ansatz 2026	VE
EUR								
		1	2	3	4	5	6	7
12	Auszahlungen für den Erwerb von immateriellen Vermögensgegenständen	-200.000	0,00	0	0,00	-200.000	0	0
13	Summe der Auszahlungen aus Investitionstätigkeit (Summe aus Nummern 7 bis 12)	-200.000	0,00	0	0,00	-200.000	0	0
14	Saldo aus Investitionstätigkeit (Saldo aus Nummern 6 und 13)	-200.000	0,00	0	0,00	-200.000	0	0
16	Gesamtkosten der Maßnahme (Summe aus Nummern 13 und 15)	-200.000	0,00	0	0,00	-200.000	0	0

Haushaltsplan 2026 der Gemeinde Langenargen



**Teilergebnishaushalt einschließlich Finanzplanung
Produktbereich 53 Ver- und Entsorgung**

Gemeinde Langenargen

Nr.	Bezeichnung	Ergebnis 2024	Ansatz 2025	Ansatz 2026	Plan 2027	Plan 2028	Plan 2029
		EUR					
		1	2	3	4	5	6
1	Steuern und ähnliche Abgaben	0,00	0	0	0	0	0
2	Zuweisungen und Zuwendungen, Umlagen	9.143,20	11.800	12.100	12.300	12.500	12.800
3	Aufgelöste Investitionszuwendungen und -beiträge	0,00	0	0	0	0	0
4	Sonstige Transfererträge	0,00	0	0	0	0	0
5	Entgelte für öffentliche Leistungen oder Einrichtungen	1.648,99	0	0	0	0	0
6	Sonstige privatrechtliche Leistungsentgelte	76,26	0	0	0	0	0
7	Kostenerstattungen und Kostenumlagen	0,00	0	0	0	0	0
8	Zinsen und ähnliche Erträge	0,00	0	0	0	0	0
9	Aktivierete Eigenleistungen und Bestandveränderungen	0,00	0	0	0	0	0
10	Sonstige ordentliche Erträge	227.101,65	338.500	347.000	353.900	361.000	370.000
11	Anteilige ordentliche Erträge (Summe aus Nummern 1 bis 10)	237.970,10	350.300	359.100	366.200	373.500	382.800
12	Personalaufwendungen	0,00	0	0	0	0	0
13	Versorgungsaufwendungen	0,00	0	0	0	0	0
14	Aufwendungen für Sach- und Dienstleistungen	16.731,60	-800	-800	-800	-800	-800
15	Abschreibungen	-19.379,46	-21.600	-21.600	-21.600	-17.100	-14.400
16	Zinsen und ähnliche Aufwendungen	-30.853,94	0	0	0	0	0
17	Transferaufwendungen	-29.528,38	-67.800	-71.100	-71.000	-71.000	-72.800
18	Sonstige ordentliche Aufwendungen	-12,78	0	0	0	0	0
19	Anteilige ordentliche Aufwendungen (Summe aus Nummern 12 bis 18)	-63.042,96	-90.200	-93.500	-93.400	-88.900	-88.000
20	Anteiliges veranschlagtes ordentliches Ergebnis (Summe aus Nummern 11 und 19)	174.927,14	260.100	265.600	272.800	284.600	294.800
21	Erträge aus internen Leistungen	0,00	0	0	0	0	0
22	Aufwendungen für interne Leistungen	-5.539,80	-7.300	-7.800	-7.900	-8.000	-8.100
23	kalkulatorische Kosten	0,00	0	0	0	0	0
24	Veranschlagtes kalkulatorisches Ergebnis (Saldo aus Nummern 21 bis 23)	-5.539,80	-7.300	-7.800	-7.900	-8.000	-8.100
25	Veranschlagter Nettoressourcenbedarf/-überschuss (Summe aus Nummer 20 und 24)	169.387,34	252.800	257.800	264.900	276.600	286.700

Haushaltsplan 2026 der Gemeinde Langenargen



**Teilfinanzhaushalt einschließlich Finanzplanung
Produktbereich 53 Ver- und Entsorgung**

Gemeinde Langenargen

Nr.	Bezeichnung	Ergebnis 2024	Ansatz 2025	Ansatz 2026	VE	Plan 2027	Plan 2028	Plan 2029
		EUR						
		1	2	3	4	5	6	7
1	Summe der Einzahlungen aus laufender Verwaltungstätigkeit (ohne außerordentliche zahlungswirksame Erträge aus Vermögensveräußerung)	231.521,20	350.300	359.100	0	366.200	373.500	382.800
2	Summe der Auszahlungen aus laufender Verwaltungstätigkeit	-55.719,06	-75.900	-79.700	0	-79.700	-79.800	-81.700
3	Intelligenter Zahlungsmittelüberschuss/-bedarf des Ergebnishaushalts (Saldo aus Nummern 1 und 2)	175.802,14	274.400	279.400	0	286.500	293.700	301.100
4	Einzahlungen aus Investitionszuwendungen	0,00	0	0	0	0	0	0
5	Einzahlungen aus Investitionsbeiträgen und ähnlichen Entgelten für Investitionstätigkeit	0,00	0	0	0	0	0	0
6	Einzahlungen aus der Veräußerung von Sachvermögen	0,00	0	0	0	0	0	0
7	Einzahlungen aus der Veräußerung von Finanzvermögen	0,00	0	0	0	0	0	0
8	Einzahlungen für sonstige Investitionstätigkeit	0,00	0	0	0	0	0	0
9	Einzahlungen aus Investitionstätigkeit (Summe aus Nummern 4 bis 8)	0,00	0	0	0	0	0	0
10	Auszahlungen für den Erwerb von Grundstücken und Gebäuden	0,00	0	0	0	0	0	0
11	Auszahlungen für Baumaßnahmen	-23.193,22	0	0	0	0	0	0
12	Auszahlungen für den Erwerb von beweglichem Sachvermögen	-40.255,90	0	-50.000	0	-50.000	-50.000	-50.000
13	Auszahlungen für den Erwerb von Finanzvermögen	-160.756,00	-141.900	-301.900	0	-1.641.900	-691.900	-702.900
14	Auszahlungen für Investitionsförderungsmaßnahmen	0,00	0	0	0	0	0	0
15	Auszahlungen für den Erwerb von immateriellen Vermögensgegenständen	0,00	0	0	0	0	0	0
16	Auszahlungen aus Investitionstätigkeit (Summe aus Nummern 10 bis 15)	-224.205,12	-141.900	-351.900	0	-1.691.900	-741.900	-752.900
17	Intelligenter veranschlagter Finanzierungsmittelüberschuss/-bedarf aus Investitionstätigkeit (Saldo aus Nummern 9 und 16)	-224.205,12	-141.900	-351.900	0	-1.691.900	-741.900	-752.900
18	Intelligenter veranschlagter Finanzierungsmittel-(Saldo aus Nummern 3 und 17)	-48.402,98	132.500	-72.500	0	-1.405.400	-448.200	-451.800

Haushaltsplan 2026 der Gemeinde Langenargen



**Teilergebnishaushalt einschließlich Finanzplanung
Produktgruppe 5350 Kombinierte Versorgung - [THH 5]**

Gemeinde Langenargen

Nr.	Bezeichnung	Ergebnis 2024	Ansatz 2025	Ansatz 2026	Plan 2027	Plan 2028	Plan 2029
		EUR					
		1	2	3	4	5	6
1	Steuern und ähnliche Abgaben	0,00	0	0	0	0	0
2	Zuweisungen und Zuwendungen, Umlagen	0,00	0	0	0	0	0
3	Aufgelöste Investitionszuwendungen und -beiträge	0,00	0	0	0	0	0
4	Sonstige Transfererträge	0,00	0	0	0	0	0
5	Entgelte für öffentliche Leistungen oder Einrichtungen	0,00	0	0	0	0	0
6	Sonstige privatrechtliche Leistungsentgelte	14,35	0	0	0	0	0
7	Kostenerstattungen und Kostenumlagen	0,00	0	0	0	0	0
8	Zinsen und ähnliche Erträge	0,00	0	0	0	0	0
9	Aktivierete Eigenleistungen und Bestandveränderungen	0,00	0	0	0	0	0
10	Sonstige ordentliche Erträge	227.101,65	338.500	347.000	353.900	361.000	370.000
11	Anteilige ordentliche Erträge (Summe aus Nummern 1 bis 10)	227.116,00	338.500	347.000	353.900	361.000	370.000
12	Personalaufwendungen	0,00	0	0	0	0	0
13	Versorgungsaufwendungen	0,00	0	0	0	0	0
14	Aufwendungen für Sach- und Dienstleistungen	0,00	0	0	0	0	0
15	Abschreibungen	-19.379,46	-21.600	-21.600	-21.600	-17.100	-14.400
16	Zinsen und ähnliche Aufwendungen	-30.853,94	0	0	0	0	0
17	Transferaufwendungen	-29.528,38	-67.800	-71.100	-71.000	-71.000	-72.800
18	Sonstige ordentliche Aufwendungen	0,00	0	0	0	0	0
19	Anteilige ordentliche Aufwendungen (Summe aus Nummern 12 bis 18)	-79.761,78	-89.400	-92.700	-92.600	-88.100	-87.200
20	Anteiliges veranschlagtes ordentliches Ergebnis (Summe aus Nummern 11 und 19)	147.354,22	249.100	254.300	261.300	272.900	282.800
21	Erträge aus internen Leistungen	0,00	0	0	0	0	0
22	Aufwendungen für interne Leistungen	-5.539,80	-7.300	-7.800	-7.900	-8.000	-8.100
23	kalkulatorische Kosten	0,00	0	0	0	0	0
24	Veranschlagtes kalkulatorisches Ergebnis (Saldo aus Nummern 21 bis 23)	-5.539,80	-7.300	-7.800	-7.900	-8.000	-8.100
25	Veranschlagter Nettoressourcenbedarf/-überschuss (Summe aus Nummer 20 und 24)	141.814,42	241.800	246.500	253.400	264.900	274.700

Haushaltsplan 2026 der Gemeinde Langenargen



Teilfinanzhaushalt einschließlich Finanzplanung Produktgruppe 5350 Kombinierte Versorgung - [THH 5]

Gemeinde Langenargen

Nr.	Bezeichnung	Ergebnis 2024	Ansatz 2025	Ansatz 2026	VE	Plan 2027	Plan 2028	Plan 2029
		EUR						
		1	2	3	4	5	6	7
1	Summe der Einzahlungen aus laufender Verwaltungstätigkeit (ohne außerordentliche zahlungswirksame Erträge aus Vermögensveräußerung)	222.378,00	338.500	347.000	0	353.900	361.000	370.000
2	Summe der Auszahlungen aus laufender Verwaltungstätigkeit	-55.038,71	-75.100	-78.900	0	-78.900	-79.000	-80.900
3	Intelligenter Zahlungsmittelüberschuss/-bedarf des Ergebnishaushalts (Saldo aus Nummern 1 und 2)	167.339,29	263.400	268.100	0	275.000	282.000	289.100
4	Einzahlungen aus Investitionszuwendungen	0,00	0	0	0	0	0	0
5	Einzahlungen aus Investitionsbeiträgen und ähnlichen Entgelten für Investitionstätigkeit	0,00	0	0	0	0	0	0
6	Einzahlungen aus der Veräußerung von Sachvermögen	0,00	0	0	0	0	0	0
7	Einzahlungen aus der Veräußerung von Finanzvermögen	0,00	0	0	0	0	0	0
8	Einzahlungen für sonstige Investitionstätigkeit	0,00	0	0	0	0	0	0
9	Einzahlungen aus Investitionstätigkeit (Summe aus Nummern 4 bis 8)	0,00	0	0	0	0	0	0
10	Auszahlungen für den Erwerb von Grundstücken und Gebäuden	0,00	0	0	0	0	0	0
11	Auszahlungen für Baumaßnahmen	0,00	0	0	0	0	0	0
12	Auszahlungen für den Erwerb von beweglichem Sachvermögen	-40.255,90	0	-50.000	0	-50.000	-50.000	-50.000
13	Auszahlungen für den Erwerb von Finanzvermögen	-160.756,00	-141.900	-301.900	0	-1.641.900	-691.900	-702.900
14	Auszahlungen für Investitionsförderungsmaßnahmen	0,00	0	0	0	0	0	0
15	Auszahlungen für den Erwerb von immateriellen Vermögensgegenständen	0,00	0	0	0	0	0	0
16	Auszahlungen aus Investitionstätigkeit (Summe aus Nummern 10 bis 15)	-201.011,90	-141.900	-351.900	0	-1.691.900	-741.900	-752.900
17	Intelligenter veranschlagter Finanzierungsmittelüberschuss/-bedarf aus Investitionstätigkeit (Saldo aus Nummern 9 und 16)	-201.011,90	-141.900	-351.900	0	-1.691.900	-741.900	-752.900
18	Intelligenter veranschlagter Finanzierungsmittel-(Saldo aus Nummern 3 und 17)	-33.672,61	121.500	-83.800	0	-1.416.900	-459.900	-463.800

Haushaltsplan 2026 der Gemeinde Langenargen



**Einzeldarstellung der Investitionsmaßnahmen
Produktgruppe 5350 Kombinierte Versorgung - [THH 5]**

Gemeinde Langenargen

Investition I-5350-001 Investitionszuschuss Breitbandkabel

Nr.	Investitionsmaßnahmen Einzahlungs- und Auszahlungsarten	Gesamtang. z. Maßnahme -nachrichtl.-	Bisher finanziert	Ermächtigungs übertragungen aus Vorvorj.	Ergebnis 2024	Ansatz 2025	Ansatz 2026	VE
EUR								
		1	2	3	4	5	6	7
1	Einzahlungen aus Investitionszuwendungen	50.000	0,00	0	0,00	0	0	0
6	Summe der Einzahlungen aus Investitionstätigkeit (Summe aus Nummern 1 bis 5)	50.000	0,00	0	0,00	0	0	0
10	Auszahlungen für den Erwerb von Finanzvermögen	0	-556.000,00	0	0,00	0	0	0
11	Auszahlungen für Investitionsförderungsmaßnahmen	-270.000	-45.220,00	0	0,00	0	0	0
13	Summe der Auszahlungen aus Investitionstätigkeit (Summe aus Nummern 7 bis 12)	-270.000	-601.220,00	0	0,00	0	0	0
14	Saldo aus Investitionstätigkeit (Saldo aus Nummern 6 und 13)	-220.000	-601.220,00	0	0,00	0	0	0
16	Gesamtkosten der Maßnahme (Summe aus Nummern 13 und 15)	-270.000	-601.220,00	0	0,00	0	0	0

Investition I-5350-003 E-Mobilität

Nr.	Investitionsmaßnahmen Einzahlungs- und Auszahlungsarten	Gesamtang. z. Maßnahme -nachrichtl.-	Bisher finanziert	Ermächtigungs übertragungen aus Vorvorj.	Ergebnis 2024	Ansatz 2025	Ansatz 2026	VE
EUR								
		1	2	3	4	5	6	7
8	Auszahlungen für Baumaßnahmen	-55.000	0,00	0	0,00	0	0	0
9	Auszahlungen für den Erwerb von beweglichem Sachvermögen	-375.000	-161.134,41	-59.381	-40.255,90	0	-50.000	0
13	Summe der Auszahlungen aus Investitionstätigkeit (Summe aus Nummern 7 bis 12)	-430.000	-161.134,41	-59.381	-40.255,90	0	-50.000	0
14	Saldo aus Investitionstätigkeit (Saldo aus Nummern 6 und 13)	-430.000	-161.134,41	-59.381	-40.255,90	0	-50.000	0
16	Gesamtkosten der Maßnahme (Summe aus Nummern 13 und 15)	-430.000	-161.134,41	-59.381	-40.255,90	0	-50.000	0

Investition I-5350-004 Kommunale Dienste

Nr.	Investitionsmaßnahmen Einzahlungs- und Auszahlungsarten	Gesamtang. z. Maßnahme -nachrichtl.-	Bisher finanziert	Ermächtigungs übertragungen aus Vorvorj.	Ergebnis 2024	Ansatz 2025	Ansatz 2026	VE
EUR								
		1	2	3	4	5	6	7
10	Auszahlungen für den Erwerb von Finanzvermögen	-3.673.000	-120.000,00	-100.000	-120.000,00	-100.000	-260.000	0
13	Summe der Auszahlungen aus Investitionstätigkeit (Summe aus Nummern 7 bis 12)	-3.673.000	-120.000,00	-100.000	-120.000,00	-100.000	-260.000	0
14	Saldo aus Investitionstätigkeit (Saldo aus Nummern 6 und 13)	-3.673.000	-120.000,00	-100.000	-120.000,00	-100.000	-260.000	0
16	Gesamtkosten der Maßnahme (Summe aus Nummern 13 und 15)	-3.673.000	-120.000,00	-100.000	-120.000,00	-100.000	-260.000	0

Investition I-5350-005 Tilgungsumlage ZV Breitband Bodensee

Nr.	Investitionsmaßnahmen Einzahlungs- und Auszahlungsarten	Gesamtang. z. Maßnahme -nachrichtl.-	Bisher finanziert	Ermächtigungs übertragungen aus Vorvorj.	Ergebnis 2024	Ansatz 2025	Ansatz 2026	VE
EUR								
		1	2	3	4	5	6	7
10	Auszahlungen für den Erwerb von Finanzvermögen	-265.300	-23.235,00	0	0,00	-41.900	-41.900	0
13	Summe der Auszahlungen aus Investitionstätigkeit (Summe aus Nummern 7 bis 12)	-265.300	-23.235,00	0	0,00	-41.900	-41.900	0
14	Saldo aus Investitionstätigkeit (Saldo aus Nummern 6 und 13)	-265.300	-23.235,00	0	0,00	-41.900	-41.900	0

Haushaltsplan 2026 der Gemeinde Langenargen



**Einzeldarstellung der Investitionsmaßnahmen
Produktgruppe 5350 Kombinierte Versorgung - [THH 5]**

Gemeinde Langenargen

Nr.	Investitionsmaßnahmen Einzahlungs- und Auszahlungsarten	Gesamtang. z. Maßnahme -nachrichtl.-	Bisher finanziert	Ermächtigungs übertragungen aus Vorvorj.	Ergebnis 2024	Ansatz 2025	Ansatz 2026	VE
EUR								
		1	2	3	4	5	6	7
16	Gesamtkosten der Maßnahme (Summe aus Nummern 13 und 15)	-265.300	-23.235,00	0	0,00	-41.900	-41.900	0
Investition I-5350-006 E-Mobilität und Carsharing								
Nr.	Investitionsmaßnahmen Einzahlungs- und Auszahlungsarten	Gesamtang. z. Maßnahme -nachrichtl.-	Bisher finanziert	Ermächtigungs übertragungen aus Vorvorj.	Ergebnis 2024	Ansatz 2025	Ansatz 2026	VE
EUR								
		1	2	3	4	5	6	7
9	Auszahlungen für den Erwerb von beweglichem Sachvermögen	-20.000	0,00	-20.000	0,00	0	0	0
13	Summe der Auszahlungen aus Investitionstätigkeit (Summe aus Nummern 7 bis 12)	-20.000	0,00	-20.000	0,00	0	0	0
14	Saldo aus Investitionstätigkeit (Saldo aus Nummern 6 und 13)	-20.000	0,00	-20.000	0,00	0	0	0
16	Gesamtkosten der Maßnahme (Summe aus Nummern 13 und 15)	-20.000	0,00	-20.000	0,00	0	0	0

Haushaltsplan 2026 der Gemeinde Langenargen



Teilergebnishaushalt einschließlich Finanzplanung Produktgruppe 5370 Abfallwirtschaft - [THH 5]

Gemeinde Langenargen

Nr.	Bezeichnung	Ergebnis 2024	Ansatz 2025	Ansatz 2026	Plan 2027	Plan 2028	Plan 2029
		EUR					
		1	2	3	4	5	6
1	Steuern und ähnliche Abgaben	0,00	0	0	0	0	0
2	Zuweisungen und Zuwendungen, Umlagen	9.143,20	11.800	12.100	12.300	12.500	12.800
3	Aufgelöste Investitionszuwendungen und -beiträge	0,00	0	0	0	0	0
4	Sonstige Transfererträge	0,00	0	0	0	0	0
5	Entgelte für öffentliche Leistungen oder Einrichtungen	0,00	0	0	0	0	0
6	Sonstige privatrechtliche Leistungsentgelte	0,00	0	0	0	0	0
7	Kostenerstattungen und Kostenumlagen	0,00	0	0	0	0	0
8	Zinsen und ähnliche Erträge	0,00	0	0	0	0	0
9	Aktivierete Eigenleistungen und Bestandveränderungen	0,00	0	0	0	0	0
10	Sonstige ordentliche Erträge	0,00	0	0	0	0	0
11	Anteilige ordentliche Erträge (Summe aus Nummern 1 bis 10)	9.143,20	11.800	12.100	12.300	12.500	12.800
12	Personalaufwendungen	0,00	0	0	0	0	0
13	Versorgungsaufwendungen	0,00	0	0	0	0	0
14	Aufwendungen für Sach- und Dienstleistungen	-750,00	-800	-800	-800	-800	-800
15	Abschreibungen	0,00	0	0	0	0	0
16	Zinsen und ähnliche Aufwendungen	0,00	0	0	0	0	0
17	Transferaufwendungen	0,00	0	0	0	0	0
18	Sonstige ordentliche Aufwendungen	0,00	0	0	0	0	0
19	Anteilige ordentliche Aufwendungen (Summe aus Nummern 12 bis 18)	-750,00	-800	-800	-800	-800	-800
20	Anteiliges veranschlagtes ordentliches Ergebnis (Summe aus Nummern 11 und 19)	8.393,20	11.000	11.300	11.500	11.700	12.000
21	Erträge aus internen Leistungen	0,00	0	0	0	0	0
22	Aufwendungen für interne Leistungen	0,00	0	0	0	0	0
23	kalkulatorische Kosten	0,00	0	0	0	0	0
24	Veranschlagtes kalkulatorisches Ergebnis (Saldo aus Nummern 21 bis 23)	0,00	0	0	0	0	0
25	Veranschlagter Nettoressourcenbedarf/-überschuss (Summe aus Nummer 20 und 24)	8.393,20	11.000	11.300	11.500	11.700	12.000

Haushaltsplan 2026 der Gemeinde Langenargen



**Teilfinanzhaushalt einschließlich Finanzplanung
Produktgruppe 5370 Abfallwirtschaft - [THH 5]**

Gemeinde Langenargen

Nr.	Bezeichnung	Ergebnis 2024	Ansatz 2025	Ansatz 2026	VE	Plan 2027	Plan 2028	Plan 2029
		EUR						
		1	2	3	4	5	6	7
1	Summe der Einzahlungen aus laufender Verwaltungstätigkeit (ohne außerordentliche zahlungswirksame Erträge aus Vermögensveräußerung)	9.143,20	11.800	12.100	0	12.300	12.500	12.800
2	Summe der Auszahlungen aus laufender Verwaltungstätigkeit	-300,00	-800	-800	0	-800	-800	-800
3	Intelligenter Zahlungsmittelüberschuss/-bedarf des Ergebnishaushalts (Saldo aus Nummern 1 und 2)	8.843,20	11.000	11.300	0	11.500	11.700	12.000
4	Einzahlungen aus Investitionszuwendungen	0,00	0	0	0	0	0	0
5	Einzahlungen aus Investitionsbeiträgen und ähnlichen Entgelten für Investitionstätigkeit	0,00	0	0	0	0	0	0
6	Einzahlungen aus der Veräußerung von Sachvermögen	0,00	0	0	0	0	0	0
7	Einzahlungen aus der Veräußerung von Finanzvermögen	0,00	0	0	0	0	0	0
8	Einzahlungen für sonstige Investitionstätigkeit	0,00	0	0	0	0	0	0
9	Einzahlungen aus Investitionstätigkeit (Summe aus Nummern 4 bis 8)	0,00	0	0	0	0	0	0
10	Auszahlungen für den Erwerb von Grundstücken und Gebäuden	0,00	0	0	0	0	0	0
11	Auszahlungen für Baumaßnahmen	0,00	0	0	0	0	0	0
12	Auszahlungen für den Erwerb von beweglichem Sachvermögen	0,00	0	0	0	0	0	0
13	Auszahlungen für den Erwerb von Finanzvermögen	0,00	0	0	0	0	0	0
14	Auszahlungen für Investitionsförderungsmaßnahmen	0,00	0	0	0	0	0	0
15	Auszahlungen für den Erwerb von immateriellen Vermögensgegenständen	0,00	0	0	0	0	0	0
16	Auszahlungen aus Investitionstätigkeit (Summe aus Nummern 10 bis 15)	0,00	0	0	0	0	0	0
17	Intelligenter veranschlagter Finanzierungsmittelüberschuss/-bedarf aus Investitionstätigkeit (Saldo aus Nummern 9 und 16)	0,00	0	0	0	0	0	0
18	Intelligenter veranschlagter Finanzierungsmittel-(Saldo aus Nummern 3 und 17)	8.843,20	11.000	11.300	0	11.500	11.700	12.000

Haushaltsplan 2026 der Gemeinde Langenargen



Teilergebnishaushalt einschließlich Finanzplanung Produktbereich 54 Verkehrsflächen und -anlagen, ÖPNV

Gemeinde Langenargen

Nr.	Bezeichnung	Ergebnis 2024	Ansatz 2025	Ansatz 2026	Plan 2027	Plan 2028	Plan 2029
		EUR					
		1	2	3	4	5	6
1	Steuern und ähnliche Abgaben	0,00	0	0	0	0	0
2	Zuweisungen und Zuwendungen, Umlagen	26.150,26	28.400	29.100	29.700	30.300	31.100
3	Aufgelöste Investitionszuwendungen und -beiträge	294.670,66	264.100	253.300	247.400	235.100	235.100
4	Sonstige Transfererträge	0,00	0	0	0	0	0
5	Entgelte für öffentliche Leistungen oder Einrichtungen	200.648,55	251.200	251.200	261.200	271.200	281.200
6	Sonstige privatrechtliche Leistungsentgelte	9.654,28	13.700	5.100	5.200	5.300	5.400
7	Kostenerstattungen und Kostenumlagen	956,00	20.000	25.000	30.000	0	0
8	Zinsen und ähnliche Erträge	0,00	0	0	0	0	0
9	Aktiviere Eigenleistungen und Bestandveränderungen	0,00	0	0	0	0	0
10	Sonstige ordentliche Erträge	0,00	0	0	0	0	0
11	Anteilige ordentliche Erträge (Summe aus Nummern 1 bis 10)	532.079,75	577.400	563.700	573.500	541.900	552.800
12	Personalaufwendungen	0,00	0	0	0	0	0
13	Versorgungsaufwendungen	0,00	0	0	0	0	0
14	Aufwendungen für Sach- und Dienstleistungen	-416.632,67	-492.700	-505.400	-443.100	-437.800	-429.400
15	Abschreibungen	-597.186,65	-553.100	-543.400	-536.300	-508.400	-508.200
16	Zinsen und ähnliche Aufwendungen	-2.208,19	0	0	0	0	0
17	Transferaufwendungen	0,00	-74.100	-77.500	-78.300	-79.100	-80.400
18	Sonstige ordentliche Aufwendungen	-72.890,72	-261.100	-263.300	-271.400	-267.700	-274.400
19	Anteilige ordentliche Aufwendungen (Summe aus Nummern 12 bis 18)	-1.088.918,23	-1.381.000	-1.389.600	-1.329.100	-1.293.000	-1.292.400
20	Anteiliges veranschlagtes ordentliches Ergebnis (Summe aus Nummern 11 und 19)	-556.838,48	-803.600	-825.900	-755.600	-751.100	-739.600
21	Erträge aus internen Leistungen	0,00	0	0	0	0	0
22	Aufwendungen für interne Leistungen	-398.055,52	-492.000	-549.000	-548.000	-554.300	-563.300
23	kalkulatorische Kosten	0,00	0	0	0	0	0
24	Veranschlagtes kalkulatorisches Ergebnis (Saldo aus Nummern 21 bis 23)	-398.055,52	-492.000	-549.000	-548.000	-554.300	-563.300
25	Veranschlagter Nettoressourcenbedarf/-überschuss (Summe aus Nummer 20 und 24)	-954.894,00	-1.295.600	-1.374.900	-1.303.600	-1.305.400	-1.302.900

Haushaltsplan 2026 der Gemeinde Langenargen



Teilfinanzhaushalt einschließlich Finanzplanung Produktbereich 54 Verkehrsflächen und -anlagen, ÖPNV

Gemeinde Langenargen

Nr.	Bezeichnung	Ergebnis 2024	Ansatz 2025	Ansatz 2026	VE	Plan 2027	Plan 2028	Plan 2029
		EUR						
		1	2	3	4	5	6	7
1	Summe der Einzahlungen aus laufender Verwaltungstätigkeit (ohne außerordentliche zahlungswirksame Erträge aus Vermögensveräußerung)	234.628,08	313.300	310.400	0	326.100	306.800	317.700
2	Summe der Auszahlungen aus laufender Verwaltungstätigkeit	-631.003,30	-1.319.900	-1.395.200	0	-1.340.800	-1.338.900	-1.347.500
3	Intelligenter Zahlungsmittelüberschuss/-bedarf des Ergebnishaushalts (Saldo aus Nummern 1 und 2)	-396.375,22	-1.006.600	-1.084.800	0	-1.014.700	-1.032.100	-1.029.800
4	Einzahlungen aus Investitionszuwendungen	0,00	50.000	60.000	0	60.000	50.000	10.000
5	Einzahlungen aus Investitionsbeiträgen und ähnlichen Entgelten für Investitionstätigkeit	0,00	0	0	0	50.000	200.000	0
6	Einzahlungen aus der Veräußerung von Sachvermögen	0,00	0	0	0	0	0	0
7	Einzahlungen aus der Veräußerung von Finanzvermögen	0,00	0	0	0	0	0	0
8	Einzahlungen für sonstige Investitionstätigkeit	0,00	0	0	0	0	0	0
9	Einzahlungen aus Investitionstätigkeit (Summe aus Nummern 4 bis 8)	0,00	50.000	60.000	0	110.000	250.000	10.000
10	Auszahlungen für den Erwerb von Grundstücken und Gebäuden	-400,00	0	0	0	0	0	0
11	Auszahlungen für Baumaßnahmen	-66.668,47	-396.000	-646.000	0	-670.000	-420.000	-270.000
12	Auszahlungen für den Erwerb von beweglichem Sachvermögen	-56.495,40	0	-130.000	0	0	0	0
13	Auszahlungen für den Erwerb von Finanzvermögen	0,00	0	0	0	0	0	0
14	Auszahlungen für Investitionsförderungsmaßnahmen	0,00	0	0	0	0	0	0
15	Auszahlungen für den Erwerb von immateriellen Vermögensgegenständen	0,00	0	0	0	0	0	0
16	Auszahlungen aus Investitionstätigkeit (Summe aus Nummern 10 bis 15)	-123.563,87	-396.000	-776.000	0	-670.000	-420.000	-270.000
17	Intelligenter veranschlagter Finanzierungsmittelüberschuss/-bedarf aus Investitionstätigkeit (Saldo aus Nummern 9 und 16)	-123.563,87	-346.000	-716.000	0	-560.000	-170.000	-260.000
18	Intelligenter veranschlagter Finanzierungsmittel-(Saldo aus Nummern 3 und 17)	-519.939,09	-1.352.600	-1.800.800	0	-1.574.700	-1.202.100	-1.289.800

Haushaltsplan 2026 der Gemeinde Langenargen



Teilergebnishaushalt einschließlich Finanzplanung Produktgruppe 5410 Gemeindestraßen - [THH 5]

Gemeinde Langenargen

Nr.	Bezeichnung	Ergebnis 2024	Ansatz 2025	Ansatz 2026	Plan 2027	Plan 2028	Plan 2029
		EUR					
		1	2	3	4	5	6
1	Steuern und ähnliche Abgaben	0,00	0	0	0	0	0
2	Zuweisungen und Zuwendungen, Umlagen	26.150,26	28.400	29.100	29.700	30.300	31.100
3	Aufgelöste Investitionszuwendungen und -beiträge	293.537,33	263.000	252.200	246.300	234.000	234.000
4	Sonstige Transfererträge	0,00	0	0	0	0	0
5	Entgelte für öffentliche Leistungen oder Einrichtungen	0,00	0	0	0	0	0
6	Sonstige privatrechtliche Leistungsentgelte	9.654,28	13.700	5.100	5.200	5.300	5.400
7	Kostenerstattungen und Kostenumlagen	956,00	20.000	25.000	30.000	0	0
8	Zinsen und ähnliche Erträge	0,00	0	0	0	0	0
9	Aktivierete Eigenleistungen und Bestandveränderungen	0,00	0	0	0	0	0
10	Sonstige ordentliche Erträge	0,00	0	0	0	0	0
11	Anteilige ordentliche Erträge (Summe aus Nummern 1 bis 10)	330.297,87	325.100	311.400	311.200	269.600	270.500
12	Personalaufwendungen	0,00	0	0	0	0	0
13	Versorgungsaufwendungen	0,00	0	0	0	0	0
14	Aufwendungen für Sach- und Dienstleistungen	-334.439,38	-416.000	-423.500	-362.700	-356.900	-346.700
15	Abschreibungen	-590.977,83	-546.900	-535.500	-528.400	-500.500	-500.300
16	Zinsen und ähnliche Aufwendungen	0,00	0	0	0	0	0
17	Transferaufwendungen	0,00	0	0	0	0	0
18	Sonstige ordentliche Aufwendungen	-937,74	-197.800	-199.000	-205.000	-200.000	-205.000
19	Anteilige ordentliche Aufwendungen (Summe aus Nummern 12 bis 18)	-926.354,95	-1.160.700	-1.158.000	-1.096.100	-1.057.400	-1.052.000
20	Anteiliges veranschlagtes ordentliches Ergebnis (Summe aus Nummern 11 und 19)	-596.057,08	-835.600	-846.600	-784.900	-787.800	-781.500
21	Erträge aus internen Leistungen	0,00	0	0	0	0	0
22	Aufwendungen für interne Leistungen	-197.677,70	-242.600	-268.600	-268.200	-271.700	-276.000
23	kalkulatorische Kosten	0,00	0	0	0	0	0
24	Veranschlagtes kalkulatorisches Ergebnis (Saldo aus Nummern 21 bis 23)	-197.677,70	-242.600	-268.600	-268.200	-271.700	-276.000
25	Veranschlagter Nettoressourcenbedarf/-überschuss (Summe aus Nummer 20 und 24)	-793.734,78	-1.078.200	-1.115.200	-1.053.100	-1.059.500	-1.057.500

Haushaltsplan 2026 der Gemeinde Langenargen



**Teilfinanzhaushalt einschließlich Finanzplanung
Produktgruppe 5410 Gemeindestraßen - [THH 5]**

Gemeinde Langenargen

Nr.	Bezeichnung	Ergebnis 2024	Ansatz 2025	Ansatz 2026	VE	Plan 2027	Plan 2028	Plan 2029
EUR								
		1	2	3	4	5	6	7
1	Summe der Einzahlungen aus laufender Verwaltungstätigkeit (ohne außerordentliche zahlungswirksame Erträge aus Vermögensveräußerung)	35.196,14	62.100	59.200	0	64.900	35.600	36.500
2	Summe der Auszahlungen aus laufender Verwaltungstätigkeit	-461.075,64	-856.400	-891.100	0	-835.900	-828.600	-827.700
3	Intelligenter Zahlungsmittelüberschuss/-bedarf des Ergebnishaushalts (Saldo aus Nummern 1 und 2)	-425.879,50	-794.300	-831.900	0	-771.000	-793.000	-791.200
4	Einzahlungen aus Investitionszuwendungen	0,00	50.000	60.000	0	60.000	50.000	10.000
5	Einzahlungen aus Investitionsbeiträgen und ähnlichen Entgelten für Investitionstätigkeit	0,00	0	0	0	50.000	200.000	0
6	Einzahlungen aus der Veräußerung von Sachvermögen	0,00	0	0	0	0	0	0
7	Einzahlungen aus der Veräußerung von Finanzvermögen	0,00	0	0	0	0	0	0
8	Einzahlungen für sonstige Investitionstätigkeit	0,00	0	0	0	0	0	0
9	Einzahlungen aus Investitionstätigkeit (Summe aus Nummern 4 bis 8)	0,00	50.000	60.000	0	110.000	250.000	10.000
10	Auszahlungen für den Erwerb von Grundstücken und Gebäuden	-400,00	0	0	0	0	0	0
11	Auszahlungen für Baumaßnahmen	-66.668,47	-396.000	-646.000	0	-670.000	-420.000	-270.000
12	Auszahlungen für den Erwerb von beweglichem Sachvermögen	-11.495,40	0	0	0	0	0	0
13	Auszahlungen für den Erwerb von Finanzvermögen	0,00	0	0	0	0	0	0
14	Auszahlungen für Investitionsförderungsmaßnahmen	0,00	0	0	0	0	0	0
15	Auszahlungen für den Erwerb von immateriellen Vermögensgegenständen	0,00	0	0	0	0	0	0
16	Auszahlungen aus Investitionstätigkeit (Summe aus Nummern 10 bis 15)	-78.563,87	-396.000	-646.000	0	-670.000	-420.000	-270.000
17	Intelligenter veranschlagter Finanzierungsmittelüberschuss/-bedarf aus Investitionstätigkeit (Saldo aus Nummern 9 und 16)	-78.563,87	-346.000	-586.000	0	-560.000	-170.000	-260.000
18	Intelligenter veranschlagter Finanzierungsmittel-(Saldo aus Nummern 3 und 17)	-504.443,37	-1.140.300	-1.417.900	0	-1.331.000	-963.000	-1.051.200

Haushaltsplan 2026 der Gemeinde Langenargen



**Einzeldarstellung der Investitionsmaßnahmen
Produktgruppe 5410 Gemeindestraßen - [THH 5]**

Gemeinde Langenargen

Investition I-5410-001 Straßenbau

Nr.	Investitionsmaßnahmen Einzahlungs- und Auszahlungsarten	Gesamtang. z. Maßnahme -nachrichtl.-	Bisher finanziert	Ermächtigungs übertragungen aus Vorvorj.	Ergebnis 2024	Ansatz 2025	Ansatz 2026	VE
EUR								
		1	2	3	4	5	6	7
1	Einzahlungen aus Investitionszuwendungen	0	488,56	0	0,00	0	0	0
5	Einzahlungen für sonstige Investitionstätigkeit	0	452,58	0	0,00	0	0	0
6	Summe der Einzahlungen aus Investitionstätigkeit (Summe aus Nummern 1 bis 5)	0	941,14	0	0,00	0	0	0
7	Auszahlungen für den Erwerb von Grundstücken und Gebäuden	0	-20.078,82	0	-400,00	0	0	0
8	Auszahlungen für Baumaßnahmen	-350.000	-50.536,12	-7.017	0,00	0	0	0
9	Auszahlungen für den Erwerb von beweglichem Sachvermögen	0	-8.446,43	0	0,00	0	0	0
13	Summe der Auszahlungen aus Investitionstätigkeit (Summe aus Nummern 7 bis 12)	-350.000	-79.061,37	-7.017	-400,00	0	0	0
14	Saldo aus Investitionstätigkeit (Saldo aus Nummern 6 und 13)	-350.000	-78.120,23	-7.017	-400,00	0	0	0
16	Gesamtkosten der Maßnahme (Summe aus Nummern 13 und 15)	-350.000	-79.061,37	-7.017	-400,00	0	0	0

Investition I-5410-002 Radwege

Nr.	Investitionsmaßnahmen Einzahlungs- und Auszahlungsarten	Gesamtang. z. Maßnahme -nachrichtl.-	Bisher finanziert	Ermächtigungs übertragungen aus Vorvorj.	Ergebnis 2024	Ansatz 2025	Ansatz 2026	VE
EUR								
		1	2	3	4	5	6	7
8	Auszahlungen für Baumaßnahmen	-490.000	-202.692,86	0	0,00	0	0	0
13	Summe der Auszahlungen aus Investitionstätigkeit (Summe aus Nummern 7 bis 12)	-490.000	-202.692,86	0	0,00	0	0	0
14	Saldo aus Investitionstätigkeit (Saldo aus Nummern 6 und 13)	-490.000	-202.692,86	0	0,00	0	0	0
16	Gesamtkosten der Maßnahme (Summe aus Nummern 13 und 15)	-490.000	-202.692,86	0	0,00	0	0	0

Investition I-5410-005 Straßenbeleuchtung

Nr.	Investitionsmaßnahmen Einzahlungs- und Auszahlungsarten	Gesamtang. z. Maßnahme -nachrichtl.-	Bisher finanziert	Ermächtigungs übertragungen aus Vorvorj.	Ergebnis 2024	Ansatz 2025	Ansatz 2026	VE
EUR								
		1	2	3	4	5	6	7
1	Einzahlungen aus Investitionszuwendungen	360.000	8.217,21	0	0,00	50.000	60.000	0
6	Summe der Einzahlungen aus Investitionstätigkeit (Summe aus Nummern 1 bis 5)	360.000	8.217,21	0	0,00	50.000	60.000	0
8	Auszahlungen für Baumaßnahmen	-1.542.200	-181.612,74	-68.822	-57.203,51	-136.000	-266.000	0
9	Auszahlungen für den Erwerb von beweglichem Sachvermögen	0	-17.816,88	-32.752	-11.495,40	0	0	0
13	Summe der Auszahlungen aus Investitionstätigkeit (Summe aus Nummern 7 bis 12)	-1.542.200	-199.429,62	-101.574	-68.698,91	-136.000	-266.000	0
14	Saldo aus Investitionstätigkeit (Saldo aus Nummern 6 und 13)	-1.182.200	-191.212,41	-101.574	-68.698,91	-86.000	-206.000	0
16	Gesamtkosten der Maßnahme (Summe aus Nummern 13 und 15)	-1.542.200	-199.429,62	-101.574	-68.698,91	-136.000	-266.000	0

Investition I-5410-006 Bushaltestellen

Nr.	Investitionsmaßnahmen Einzahlungs- und Auszahlungsarten	Gesamtang. z. Maßnahme -nachrichtl.-	Bisher finanziert	Ermächtigungs übertragungen aus Vorvorj.	Ergebnis 2024	Ansatz 2025	Ansatz 2026	VE
EUR								
		1	2	3	4	5	6	7
8	Auszahlungen für Baumaßnahmen	-220.000	-20.178,55	-40.000	0,00	-20.000	-20.000	0

Haushaltsplan 2026 der Gemeinde Langenargen



**Einzeldarstellung der Investitionsmaßnahmen
Produktgruppe 5410 Gemeindestraßen - [THH 5]**

Gemeinde Langenargen

Nr.	Investitionsmaßnahmen Einzahlungs- und Auszahlungsarten	Gesamtang. z. Maßnahme -nachrichtl.-	Bisher finanziert	Ermächtigungs übertragungen aus Vorvorj.	Ergebnis 2024	Ansatz 2025	Ansatz 2026	VE
EUR								
		1	2	3	4	5	6	7
13	Summe der Auszahlungen aus Investitionstätigkeit (Summe aus Nummern 7 bis 12)	-220.000	-20.178,55	-40.000	0,00	-20.000	-20.000	0
14	Saldo aus Investitionstätigkeit (Saldo aus Nummern 6 und 13)	-220.000	-20.178,55	-40.000	0,00	-20.000	-20.000	0
16	Gesamtkosten der Maßnahme (Summe aus Nummern 13 und 15)	-220.000	-20.178,55	-40.000	0,00	-20.000	-20.000	0

Investition I-5410-014 Gräben VI

Nr.	Investitionsmaßnahmen Einzahlungs- und Auszahlungsarten	Gesamtang. z. Maßnahme -nachrichtl.-	Bisher finanziert	Ermächtigungs übertragungen aus Vorvorj.	Ergebnis 2024	Ansatz 2025	Ansatz 2026	VE
EUR								
		1	2	3	4	5	6	7
8	Auszahlungen für Baumaßnahmen	-80.000	0,00	0	0,00	0	0	0
13	Summe der Auszahlungen aus Investitionstätigkeit (Summe aus Nummern 7 bis 12)	-80.000	0,00	0	0,00	0	0	0
14	Saldo aus Investitionstätigkeit (Saldo aus Nummern 6 und 13)	-80.000	0,00	0	0,00	0	0	0
16	Gesamtkosten der Maßnahme (Summe aus Nummern 13 und 15)	-80.000	0,00	0	0,00	0	0	0

Investition I-5410-016 Kunst im öffentlichen Raum

Nr.	Investitionsmaßnahmen Einzahlungs- und Auszahlungsarten	Gesamtang. z. Maßnahme -nachrichtl.-	Bisher finanziert	Ermächtigungs übertragungen aus Vorvorj.	Ergebnis 2024	Ansatz 2025	Ansatz 2026	VE
EUR								
		1	2	3	4	5	6	7
8	Auszahlungen für Baumaßnahmen	-9.800	0,00	0	0,00	0	0	0
13	Summe der Auszahlungen aus Investitionstätigkeit (Summe aus Nummern 7 bis 12)	-9.800	0,00	0	0,00	0	0	0
14	Saldo aus Investitionstätigkeit (Saldo aus Nummern 6 und 13)	-9.800	0,00	0	0,00	0	0	0
16	Gesamtkosten der Maßnahme (Summe aus Nummern 13 und 15)	-9.800	0,00	0	0,00	0	0	0

Investition I-5410-017 Eugen-Bolz-Straße

Nr.	Investitionsmaßnahmen Einzahlungs- und Auszahlungsarten	Gesamtang. z. Maßnahme -nachrichtl.-	Bisher finanziert	Ermächtigungs übertragungen aus Vorvorj.	Ergebnis 2024	Ansatz 2025	Ansatz 2026	VE
EUR								
		1	2	3	4	5	6	7
2	Einzahlungen a. Investitionsbeiträgen u. ähnl. Entgelten f. Investitionstätigk.	300.000	0,00	0	0,00	0	0	0
6	Summe der Einzahlungen aus Investitionstätigkeit (Summe aus Nummern 1 bis 5)	300.000	0,00	0	0,00	0	0	0
8	Auszahlungen für Baumaßnahmen	-600.000	-9.464,96	-290.535	-9.464,96	0	0	0
13	Summe der Auszahlungen aus Investitionstätigkeit (Summe aus Nummern 7 bis 12)	-600.000	-9.464,96	-290.535	-9.464,96	0	0	0
14	Saldo aus Investitionstätigkeit (Saldo aus Nummern 6 und 13)	-300.000	-9.464,96	-290.535	-9.464,96	0	0	0
16	Gesamtkosten der Maßnahme (Summe aus Nummern 13 und 15)	-600.000	-9.464,96	-290.535	-9.464,96	0	0	0

Investition I-5410-018 Erwerb Verkehrsfläche

Nr.	Investitionsmaßnahmen Einzahlungs- und Auszahlungsarten	Gesamtang. z. Maßnahme -nachrichtl.-	Bisher finanziert	Ermächtigungs übertragungen aus Vorvorj.	Ergebnis 2024	Ansatz 2025	Ansatz 2026	VE
EUR								
		1	2	3	4	5	6	7
5	Einzahlungen für sonstige Investitionstätigkeit	0	532,04	0	0,00	0	0	0

Haushaltsplan 2026 der Gemeinde Langenargen



Einzeldarstellung der Investitionsmaßnahmen Produktgruppe 5410 Gemeindestraßen - [THH 5]

Gemeinde Langenargen

Nr.	Investitionsmaßnahmen Einzahlungs- und Auszahlungsarten	Gesamtang. z. Maßnahme -nachrichtl.-	Bisher finanziert	Ermächtigungs übertragungen aus Vorvorj.	Ergebnis 2024	Ansatz 2025	Ansatz 2026	VE
EUR								
		1	2	3	4	5	6	7
6	Summe der Einzahlungen aus Investitionstätigkeit (Summe aus Nummern 1 bis 5)	0	532,04	0	0,00	0	0	0
7	Auszahlungen für den Erwerb von Grundstücken und Gebäuden	0	-8.208,66	0	0,00	0	0	0
8	Auszahlungen für Baumaßnahmen	0	-6.174,22	0	0,00	0	0	0
13	Summe der Auszahlungen aus Investitionstätigkeit (Summe aus Nummern 7 bis 12)	0	-14.382,88	0	0,00	0	0	0
14	Saldo aus Investitionstätigkeit (Saldo aus Nummern 6 und 13)	0	-13.850,84	0	0,00	0	0	0
16	Gesamtkosten der Maßnahme (Summe aus Nummern 13 und 15)	0	-14.382,88	0	0,00	0	0	0

Investition I-5410-019 Schützenweg/Mooser Weg

Nr.	Investitionsmaßnahmen Einzahlungs- und Auszahlungsarten	Gesamtang. z. Maßnahme -nachrichtl.-	Bisher finanziert	Ermächtigungs übertragungen aus Vorvorj.	Ergebnis 2024	Ansatz 2025	Ansatz 2026	VE
EUR								
		1	2	3	4	5	6	7
8	Auszahlungen für Baumaßnahmen	-250.000	0,00	-50.000	0,00	0	0	0
13	Summe der Auszahlungen aus Investitionstätigkeit (Summe aus Nummern 7 bis 12)	-250.000	0,00	-50.000	0,00	0	0	0
14	Saldo aus Investitionstätigkeit (Saldo aus Nummern 6 und 13)	-250.000	0,00	-50.000	0,00	0	0	0
16	Gesamtkosten der Maßnahme (Summe aus Nummern 13 und 15)	-250.000	0,00	-50.000	0,00	0	0	0

Investition I-5410-020 Möwenweg

Nr.	Investitionsmaßnahmen Einzahlungs- und Auszahlungsarten	Gesamtang. z. Maßnahme -nachrichtl.-	Bisher finanziert	Ermächtigungs übertragungen aus Vorvorj.	Ergebnis 2024	Ansatz 2025	Ansatz 2026	VE
EUR								
		1	2	3	4	5	6	7
8	Auszahlungen für Baumaßnahmen	-810.000	0,00	-10.000	0,00	-40.000	-360.000	0
13	Summe der Auszahlungen aus Investitionstätigkeit (Summe aus Nummern 7 bis 12)	-810.000	0,00	-10.000	0,00	-40.000	-360.000	0
14	Saldo aus Investitionstätigkeit (Saldo aus Nummern 6 und 13)	-810.000	0,00	-10.000	0,00	-40.000	-360.000	0
16	Gesamtkosten der Maßnahme (Summe aus Nummern 13 und 15)	-810.000	0,00	-10.000	0,00	-40.000	-360.000	0

Investition I-5410-021 Brücke Obere Seestraße über Mühlkanal - Sanierung

Nr.	Investitionsmaßnahmen Einzahlungs- und Auszahlungsarten	Gesamtang. z. Maßnahme -nachrichtl.-	Bisher finanziert	Ermächtigungs übertragungen aus Vorvorj.	Ergebnis 2024	Ansatz 2025	Ansatz 2026	VE
EUR								
		1	2	3	4	5	6	7
8	Auszahlungen für Baumaßnahmen	-225.000	0,00	-25.000	0,00	-200.000	0	0
13	Summe der Auszahlungen aus Investitionstätigkeit (Summe aus Nummern 7 bis 12)	-225.000	0,00	-25.000	0,00	-200.000	0	0
14	Saldo aus Investitionstätigkeit (Saldo aus Nummern 6 und 13)	-225.000	0,00	-25.000	0,00	-200.000	0	0
16	Gesamtkosten der Maßnahme (Summe aus Nummern 13 und 15)	-225.000	0,00	-25.000	0,00	-200.000	0	0

Investition I-5410-022 Rote Brücke und Argensteg - Sanierung, anteilig

Haushaltsplan 2026 der Gemeinde Langenargen



Einzeldarstellung der Investitionsmaßnahmen
Produktgruppe 5410 Gemeindestraßen - [THH 5]

Gemeinde Langenargen

Nr.	Investitionsmaßnahmen Einzahlungs- und Auszahlungsarten	Gesamtang. z. Maßnahme -nachrichtl.-	Bisher finanziert	Ermächtigungs übertragungen aus Vorvorj.	Ergebnis 2024	Ansatz 2025	Ansatz 2026	VE
		EUR						
		1	2	3	4	5	6	7
8	Auszahlungen für Baumaßnahmen	-80.000	0,00	-80.000	0,00	0	0	0
13	Summe der Auszahlungen aus Investitionstätigkeit (Summe aus Nummern 7 bis 12)	-80.000	0,00	-80.000	0,00	0	0	0
14	Saldo aus Investitionstätigkeit (Saldo aus Nummern 6 und 13)	-80.000	0,00	-80.000	0,00	0	0	0
16	Gesamtkosten der Maßnahme (Summe aus Nummern 13 und 15)	-80.000	0,00	-80.000	0,00	0	0	0

Haushaltsplan 2026 der Gemeinde Langenargen



Teilergebnishaushalt einschließlich Finanzplanung Produktgruppe 5450 Straßenreinigung und Winterdienst - [THH 5]

Gemeinde Langenargen

Nr.	Bezeichnung	Ergebnis 2024	Ansatz 2025	Ansatz 2026	Plan 2027	Plan 2028	Plan 2029
		EUR					
		1	2	3	4	5	6
1	Steuern und ähnliche Abgaben	0,00	0	0	0	0	0
2	Zuweisungen und Zuwendungen, Umlagen	0,00	0	0	0	0	0
3	Aufgelöste Investitionszuwendungen und -beiträge	0,00	0	0	0	0	0
4	Sonstige Transfererträge	0,00	0	0	0	0	0
5	Entgelte für öffentliche Leistungen oder Einrichtungen	0,00	0	0	0	0	0
6	Sonstige privatrechtliche Leistungsentgelte	0,00	0	0	0	0	0
7	Kostenerstattungen und Kostenumlagen	0,00	0	0	0	0	0
8	Zinsen und ähnliche Erträge	0,00	0	0	0	0	0
9	Aktivierete Eigenleistungen und Bestandveränderungen	0,00	0	0	0	0	0
10	Sonstige ordentliche Erträge	0,00	0	0	0	0	0
11	Anteilige ordentliche Erträge (Summe aus Nummern 1 bis 10)	0,00	0	0	0	0	0
12	Personalaufwendungen	0,00	0	0	0	0	0
13	Versorgungsaufwendungen	0,00	0	0	0	0	0
14	Aufwendungen für Sach- und Dienstleistungen	-15.507,93	-16.000	-18.200	-18.500	-18.800	-19.300
15	Abschreibungen	0,00	0	0	0	0	0
16	Zinsen und ähnliche Aufwendungen	0,00	0	0	0	0	0
17	Transferaufwendungen	0,00	-74.100	-77.500	-78.300	-79.100	-80.400
18	Sonstige ordentliche Aufwendungen	-72.168,39	-62.700	-63.700	-65.000	-66.300	-68.000
19	Anteilige ordentliche Aufwendungen (Summe aus Nummern 12 bis 18)	-87.676,32	-152.800	-159.400	-161.800	-164.200	-167.700
20	Anteiliges veranschlagtes ordentliches Ergebnis (Summe aus Nummern 11 und 19)	-87.676,32	-152.800	-159.400	-161.800	-164.200	-167.700
21	Erträge aus internen Leistungen	0,00	0	0	0	0	0
22	Aufwendungen für interne Leistungen	-106.310,90	-95.300	-110.100	-108.900	-109.500	-111.000
23	kalkulatorische Kosten	0,00	0	0	0	0	0
24	Veranschlagtes kalkulatorisches Ergebnis (Saldo aus Nummern 21 bis 23)	-106.310,90	-95.300	-110.100	-108.900	-109.500	-111.000
25	Veranschlagter Nettoressourcenbedarf/-überschuss (Summe aus Nummer 20 und 24)	-193.987,22	-248.100	-269.500	-270.700	-273.700	-278.700

Haushaltsplan 2026 der Gemeinde Langenargen



**Teilfinanzhaushalt einschließlich Finanzplanung
Produktgruppe 5450 Straßenreinigung und Winterdienst - [THH 5]**

Gemeinde Langenargen

Nr.	Bezeichnung	Ergebnis 2024	Ansatz 2025	Ansatz 2026	VE	Plan 2027	Plan 2028	Plan 2029
		EUR						
		1	2	3	4	5	6	7
1	Summe der Einzahlungen aus laufender Verwaltungstätigkeit (ohne außerordentliche zahlungswirksame Erträge aus Vermögensveräußerung)	0,00	0	0	0	0	0	0
2	Summe der Auszahlungen aus laufender Verwaltungstätigkeit	-101.679,62	-248.100	-269.500	0	-270.700	-273.700	-278.700
3	Intelligenter Zahlungsmittelüberschuss/-bedarf des Ergebnishaushalts (Saldo aus Nummern 1 und 2)	-101.679,62	-248.100	-269.500	0	-270.700	-273.700	-278.700
4	Einzahlungen aus Investitionszuwendungen	0,00	0	0	0	0	0	0
5	Einzahlungen aus Investitionsbeiträgen und ähnlichen Entgelten für Investitionstätigkeit	0,00	0	0	0	0	0	0
6	Einzahlungen aus der Veräußerung von Sachvermögen	0,00	0	0	0	0	0	0
7	Einzahlungen aus der Veräußerung von Finanzvermögen	0,00	0	0	0	0	0	0
8	Einzahlungen für sonstige Investitionstätigkeit	0,00	0	0	0	0	0	0
9	Einzahlungen aus Investitionstätigkeit (Summe aus Nummern 4 bis 8)	0,00	0	0	0	0	0	0
10	Auszahlungen für den Erwerb von Grundstücken und Gebäuden	0,00	0	0	0	0	0	0
11	Auszahlungen für Baumaßnahmen	0,00	0	0	0	0	0	0
12	Auszahlungen für den Erwerb von beweglichem Sachvermögen	0,00	0	0	0	0	0	0
13	Auszahlungen für den Erwerb von Finanzvermögen	0,00	0	0	0	0	0	0
14	Auszahlungen für Investitionsförderungsmaßnahmen	0,00	0	0	0	0	0	0
15	Auszahlungen für den Erwerb von immateriellen Vermögensgegenständen	0,00	0	0	0	0	0	0
16	Auszahlungen aus Investitionstätigkeit (Summe aus Nummern 10 bis 15)	0,00	0	0	0	0	0	0
17	Intelligenter veranschlagter Finanzierungsmittelüberschuss/-bedarf aus Investitionstätigkeit (Saldo aus Nummern 9 und 16)	0,00	0	0	0	0	0	0
18	Intelligenter veranschlagter Finanzierungsmittel-(Saldo aus Nummern 3 und 17)	-101.679,62	-248.100	-269.500	0	-270.700	-273.700	-278.700

Haushaltsplan 2026 der Gemeinde Langenargen



Produktbeschreibung Produktgruppe 5460 Parkierungseinrichtungen - [THH 5]

Gemeinde Langenargen

Produktbereich	54	Verkehrsflächen und -anlagen, ÖPNV
Produktgruppe	5460	Parkierungseinrichtungen - [THH 5]
Kurzbeschreibung	Bereitstellung, Unterhaltung, Instandhaltung und Betrieb der Ausstattung von Parkierungseinrichtungen, z. B. Parkuhren oder Parkscheinautomaten, sowie der Parkierungsbauwerke einschl. deren bauwerkspezifischer Ausstattung Hierzu gehören auch die Parkflächen, sofern sie nicht anderweitig z. B. als Bestandteil der öffentlichen Straßen zugeordnet sind	
Allgemeine Ziele	Bereitstellung ausreichender Kurzzeitparkplätze	

Haushaltsplan 2026 der Gemeinde Langenargen



**Teilergebnishaushalt einschließlich Finanzplanung
Produktgruppe 5460 Parkierungseinrichtungen - [THH 5]**

Gemeinde Langenargen

Nr.	Bezeichnung	Ergebnis 2024	Ansatz 2025	Ansatz 2026	Plan 2027	Plan 2028	Plan 2029
		EUR					
		1	2	3	4	5	6
1	Steuern und ähnliche Abgaben	0,00	0	0	0	0	0
2	Zuweisungen und Zuwendungen, Umlagen	0,00	0	0	0	0	0
3	Aufgelöste Investitionszuwendungen und -beiträge	1.133,33	1.100	1.100	1.100	1.100	1.100
4	Sonstige Transfererträge	0,00	0	0	0	0	0
5	Entgelte für öffentliche Leistungen oder Einrichtungen	199.101,73	250.000	250.000	260.000	270.000	280.000
6	Sonstige privatrechtliche Leistungsentgelte	0,00	0	0	0	0	0
7	Kostenerstattungen und Kostenumlagen	0,00	0	0	0	0	0
8	Zinsen und ähnliche Erträge	0,00	0	0	0	0	0
9	Aktivierete Eigenleistungen und Bestandveränderungen	0,00	0	0	0	0	0
10	Sonstige ordentliche Erträge	0,00	0	0	0	0	0
11	Anteilige ordentliche Erträge (Summe aus Nummern 1 bis 10)	200.235,06	251.100	251.100	261.100	271.100	281.100
12	Personalaufwendungen	0,00	0	0	0	0	0
13	Versorgungsaufwendungen	0,00	0	0	0	0	0
14	Aufwendungen für Sach- und Dienstleistungen	-25.179,55	-25.900	-23.800	-22.000	-22.200	-22.600
15	Abschreibungen	-6.208,82	-6.200	-7.900	-7.900	-7.900	-7.900
16	Zinsen und ähnliche Aufwendungen	-2.208,19	0	0	0	0	0
17	Transferaufwendungen	0,00	0	0	0	0	0
18	Sonstige ordentliche Aufwendungen	-102,07	-400	-400	-1.200	-1.200	-1.200
19	Anteilige ordentliche Aufwendungen (Summe aus Nummern 12 bis 18)	-33.698,63	-32.500	-32.100	-31.100	-31.300	-31.700
20	Anteiliges veranschlagtes ordentliches Ergebnis (Summe aus Nummern 11 und 19)	166.536,43	218.600	219.000	230.000	239.800	249.400
21	Erträge aus internen Leistungen	0,00	0	0	0	0	0
22	Aufwendungen für interne Leistungen	-63.516,63	-109.300	-121.000	-121.600	-123.400	-125.700
23	kalkulatorische Kosten	0,00	0	0	0	0	0
24	Veranschlagtes kalkulatorisches Ergebnis (Saldo aus Nummern 21 bis 23)	-63.516,63	-109.300	-121.000	-121.600	-123.400	-125.700
25	Veranschlagter Nettoressourcenbedarf/-überschuss (Summe aus Nummer 20 und 24)	103.019,80	109.300	98.000	108.400	116.400	123.700

Haushaltsplan 2026 der Gemeinde Langenargen



**Teilfinanzhaushalt einschließlich Finanzplanung
Produktgruppe 5460 Parkierungseinrichtungen - [THH 5]**

Gemeinde Langenargen

Nr.	Bezeichnung	Ergebnis 2024	Ansatz 2025	Ansatz 2026	VE	Plan 2027	Plan 2028	Plan 2029
		EUR						
		1	2	3	4	5	6	7
1	Summe der Einzahlungen aus laufender Verwaltungstätigkeit (ohne außerordentliche zahlungswirksame Erträge aus Vermögensveräußerung)	197.885,12	250.000	250.000	0	260.000	270.000	280.000
2	Summe der Auszahlungen aus laufender Verwaltungstätigkeit	-27.402,83	-135.600	-145.200	0	-144.800	-146.800	-149.500
3	Intelligenter Zahlungsmittelüberschuss/-bedarf des Ergebnishaushalts (Saldo aus Nummern 1 und 2)	170.482,29	114.400	104.800	0	115.200	123.200	130.500
4	Einzahlungen aus Investitionszuwendungen	0,00	0	0	0	0	0	0
5	Einzahlungen aus Investitionsbeiträgen und ähnlichen Entgelten für Investitionstätigkeit	0,00	0	0	0	0	0	0
6	Einzahlungen aus der Veräußerung von Sachvermögen	0,00	0	0	0	0	0	0
7	Einzahlungen aus der Veräußerung von Finanzvermögen	0,00	0	0	0	0	0	0
8	Einzahlungen für sonstige Investitionstätigkeit	0,00	0	0	0	0	0	0
9	Einzahlungen aus Investitionstätigkeit (Summe aus Nummern 4 bis 8)	0,00	0	0	0	0	0	0
10	Auszahlungen für den Erwerb von Grundstücken und Gebäuden	0,00	0	0	0	0	0	0
11	Auszahlungen für Baumaßnahmen	0,00	0	0	0	0	0	0
12	Auszahlungen für den Erwerb von beweglichem Sachvermögen	-45.000,00	0	-130.000	0	0	0	0
13	Auszahlungen für den Erwerb von Finanzvermögen	0,00	0	0	0	0	0	0
14	Auszahlungen für Investitionsförderungsmaßnahmen	0,00	0	0	0	0	0	0
15	Auszahlungen für den Erwerb von immateriellen Vermögensgegenständen	0,00	0	0	0	0	0	0
16	Auszahlungen aus Investitionstätigkeit (Summe aus Nummern 10 bis 15)	-45.000,00	0	-130.000	0	0	0	0
17	Intelligenter veranschlagter Finanzierungsmittelüberschuss/-bedarf aus Investitionstätigkeit (Saldo aus Nummern 9 und 16)	-45.000,00	0	-130.000	0	0	0	0
18	Intelligenter veranschlagter Finanzierungsmittel-(Saldo aus Nummern 3 und 17)	125.482,29	114.400	-25.200	0	115.200	123.200	130.500



Einzeldarstellung der Investitionsmaßnahmen Produktgruppe 5460 Parkierungseinrichtungen - [THH 5]

Gemeinde Langenargen

Investition I-5460-002 Neuanschaffung Parkautomaten

Nr.	Investitionsmaßnahmen Einzahlungs- und Auszahlungsarten	Gesamtang. z. Maßnahme -nachrichtl.-	Bisher finanziert	Ermächtigungs übertragungen aus Vorvorj.	Ergebnis 2024	Ansatz 2025	Ansatz 2026	VE
EUR								
		1	2	3	4	5	6	7
9	Auszahlungen für den Erwerb von beweglichem Sachvermögen	-300.000	-107.088,23	-82.578	-45.000,00	0	-60.000	0
13	Summe der Auszahlungen aus Investitionstätigkeit (Summe aus Nummern 7 bis 12)	-300.000	-107.088,23	-82.578	-45.000,00	0	-60.000	0
14	Saldo aus Investitionstätigkeit (Saldo aus Nummern 6 und 13)	-300.000	-107.088,23	-82.578	-45.000,00	0	-60.000	0
16	Gesamtkosten der Maßnahme (Summe aus Nummern 13 und 15)	-300.000	-107.088,23	-82.578	-45.000,00	0	-60.000	0

Investition I-5460-003 Neuanschaffung Parkleitsystem

Nr.	Investitionsmaßnahmen Einzahlungs- und Auszahlungsarten	Gesamtang. z. Maßnahme -nachrichtl.-	Bisher finanziert	Ermächtigungs übertragungen aus Vorvorj.	Ergebnis 2024	Ansatz 2025	Ansatz 2026	VE
EUR								
		1	2	3	4	5	6	7
9	Auszahlungen für den Erwerb von beweglichem Sachvermögen	-160.000	0,00	-90.000	0,00	0	-70.000	0
13	Summe der Auszahlungen aus Investitionstätigkeit (Summe aus Nummern 7 bis 12)	-160.000	0,00	-90.000	0,00	0	-70.000	0
14	Saldo aus Investitionstätigkeit (Saldo aus Nummern 6 und 13)	-160.000	0,00	-90.000	0,00	0	-70.000	0
16	Gesamtkosten der Maßnahme (Summe aus Nummern 13 und 15)	-160.000	0,00	-90.000	0,00	0	-70.000	0

Haushaltsplan 2026 der Gemeinde Langenargen



**Teilergebnishaushalt einschließlich Finanzplanung
Produktgruppe 5470 Verkehrsbetriebe/ÖPNV - [THH 5]**

Gemeinde Langenargen

Nr.	Bezeichnung	Ergebnis 2024	Ansatz 2025	Ansatz 2026	Plan 2027	Plan 2028	Plan 2029
		EUR					
		1	2	3	4	5	6
1	Steuern und ähnliche Abgaben	0,00	0	0	0	0	0
2	Zuweisungen und Zuwendungen, Umlagen	0,00	0	0	0	0	0
3	Aufgelöste Investitionszuwendungen und -beiträge	0,00	0	0	0	0	0
4	Sonstige Transfererträge	0,00	0	0	0	0	0
5	Entgelte für öffentliche Leistungen oder Einrichtungen	0,00	0	0	0	0	0
6	Sonstige privatrechtliche Leistungsentgelte	0,00	0	0	0	0	0
7	Kostenerstattungen und Kostenumlagen	0,00	0	0	0	0	0
8	Zinsen und ähnliche Erträge	0,00	0	0	0	0	0
9	Aktiviere Eigenleistungen und Bestandveränderungen	0,00	0	0	0	0	0
10	Sonstige ordentliche Erträge	0,00	0	0	0	0	0
11	Anteilige ordentliche Erträge (Summe aus Nummern 1 bis 10)	0,00	0	0	0	0	0
12	Personalaufwendungen	0,00	0	0	0	0	0
13	Versorgungsaufwendungen	0,00	0	0	0	0	0
14	Aufwendungen für Sach- und Dienstleistungen	0,00	0	0	0	0	0
15	Abschreibungen	0,00	0	0	0	0	0
16	Zinsen und ähnliche Aufwendungen	0,00	0	0	0	0	0
17	Transferaufwendungen	0,00	0	0	0	0	0
18	Sonstige ordentliche Aufwendungen	0,00	0	0	0	0	0
19	Anteilige ordentliche Aufwendungen (Summe aus Nummern 12 bis 18)	0,00	0	0	0	0	0
20	Anteiliges veranschlagtes ordentliches Ergebnis (Summe aus Nummern 11 und 19)	0,00	0	0	0	0	0
21	Erträge aus internen Leistungen	0,00	0	0	0	0	0
22	Aufwendungen für interne Leistungen	-11.715,17	-21.400	-22.900	-23.000	-23.200	-23.700
23	kalkulatorische Kosten	0,00	0	0	0	0	0
24	Veranschlagtes kalkulatorisches Ergebnis (Saldo aus Nummern 21 bis 23)	-11.715,17	-21.400	-22.900	-23.000	-23.200	-23.700
25	Veranschlagter Nettoressourcenbedarf/-überschuss (Summe aus Nummer 20 und 24)	-11.715,17	-21.400	-22.900	-23.000	-23.200	-23.700

Haushaltsplan 2026 der Gemeinde Langenargen



**Teilfinanzhaushalt einschließlich Finanzplanung
Produktgruppe 5470 Verkehrsbetriebe/ÖPNV - [THH 5]**

Gemeinde Langenargen

Nr.	Bezeichnung	Ergebnis 2024	Ansatz 2025	Ansatz 2026	VE	Plan 2027	Plan 2028	Plan 2029
		EUR						
		1	2	3	4	5	6	7
1	Summe der Einzahlungen aus laufender Verwaltungstätigkeit (ohne außerordentliche zahlungswirksame Erträge aus Vermögensveräußerung)	0,00	0	0	0	0	0	0
2	Summe der Auszahlungen aus laufender Verwaltungstätigkeit	0,00	-21.400	-22.900	0	-23.000	-23.200	-23.700
3	Intelligenter Zahlungsmittelüberschuss/-bedarf des Ergebnishaushalts (Saldo aus Nummern 1 und 2)	0,00	-21.400	-22.900	0	-23.000	-23.200	-23.700
4	Einzahlungen aus Investitionszuwendungen	0,00	0	0	0	0	0	0
5	Einzahlungen aus Investitionsbeiträgen und ähnlichen Entgelten für Investitionstätigkeit	0,00	0	0	0	0	0	0
6	Einzahlungen aus der Veräußerung von Sachvermögen	0,00	0	0	0	0	0	0
7	Einzahlungen aus der Veräußerung von Finanzvermögen	0,00	0	0	0	0	0	0
8	Einzahlungen für sonstige Investitionstätigkeit	0,00	0	0	0	0	0	0
9	Einzahlungen aus Investitionstätigkeit (Summe aus Nummern 4 bis 8)	0,00	0	0	0	0	0	0
10	Auszahlungen für den Erwerb von Grundstücken und Gebäuden	0,00	0	0	0	0	0	0
11	Auszahlungen für Baumaßnahmen	0,00	0	0	0	0	0	0
12	Auszahlungen für den Erwerb von beweglichem Sachvermögen	0,00	0	0	0	0	0	0
13	Auszahlungen für den Erwerb von Finanzvermögen	0,00	0	0	0	0	0	0
14	Auszahlungen für Investitionsförderungsmaßnahmen	0,00	0	0	0	0	0	0
15	Auszahlungen für den Erwerb von immateriellen Vermögensgegenständen	0,00	0	0	0	0	0	0
16	Auszahlungen aus Investitionstätigkeit (Summe aus Nummern 10 bis 15)	0,00	0	0	0	0	0	0
17	Intelligenter veranschlagter Finanzierungsmittelüberschuss/-bedarf aus Investitionstätigkeit (Saldo aus Nummern 9 und 16)	0,00	0	0	0	0	0	0
18	Intelligenter veranschlagter Finanzierungsmittel-(Saldo aus Nummern 3 und 17)	0,00	-21.400	-22.900	0	-23.000	-23.200	-23.700

Haushaltsplan 2026 der Gemeinde Langenargen



Produktbeschreibung Produktgruppe 5490 Öffentliche Toilettenanlagen - [THH 5]

Gemeinde Langenargen

Produktbereich	54	Verkehrsflächen und -anlagen, ÖPNV
Produktgruppe	5490	Öffentliche Toilettenanlagen - [THH 5]
Kurzbeschreibung	<p>Bereitstellung, Unterhaltung, Instandhaltung, Betrieb und Reinigung von öffentlichen Toilettenanlagen</p> <p>Diese Produktgruppe enthält auch die Leistung „WC-Anlagen instandhalten und pflegen“ der Stadt- und Landkreise als untere Verwaltungsbehörden für Bundes- und Landesstraßen in der Baulast des Bundes bzw. Landes</p>	
Allgemeine Ziele	Bereitstellung einer ausreichenden Anzahl von sauberen und hygienischen Toilettenanlagen	

Haushaltsplan 2026 der Gemeinde Langenargen



**Teilergebnishaushalt einschließlich Finanzplanung
Produktgruppe 5490 Öffentliche Toilettenanlagen - [THH 5]**

Gemeinde Langenargen

Nr.	Bezeichnung	Ergebnis 2024	Ansatz 2025	Ansatz 2026	Plan 2027	Plan 2028	Plan 2029
		EUR					
		1	2	3	4	5	6
1	Steuern und ähnliche Abgaben	0,00	0	0	0	0	0
2	Zuweisungen und Zuwendungen, Umlagen	0,00	0	0	0	0	0
3	Aufgelöste Investitionszuwendungen und -beiträge	0,00	0	0	0	0	0
4	Sonstige Transfererträge	0,00	0	0	0	0	0
5	Entgelte für öffentliche Leistungen oder Einrichtungen	1.546,82	1.200	1.200	1.200	1.200	1.200
6	Sonstige privatrechtliche Leistungsentgelte	0,00	0	0	0	0	0
7	Kostenerstattungen und Kostenumlagen	0,00	0	0	0	0	0
8	Zinsen und ähnliche Erträge	0,00	0	0	0	0	0
9	Aktiviere Eigenleistungen und Bestandveränderungen	0,00	0	0	0	0	0
10	Sonstige ordentliche Erträge	0,00	0	0	0	0	0
11	Anteilige ordentliche Erträge (Summe aus Nummern 1 bis 10)	1.546,82	1.200	1.200	1.200	1.200	1.200
12	Personalaufwendungen	0,00	0	0	0	0	0
13	Versorgungsaufwendungen	0,00	0	0	0	0	0
14	Aufwendungen für Sach- und Dienstleistungen	-41.505,81	-34.800	-39.900	-39.900	-39.900	-40.800
15	Abschreibungen	0,00	0	0	0	0	0
16	Zinsen und ähnliche Aufwendungen	0,00	0	0	0	0	0
17	Transferaufwendungen	0,00	0	0	0	0	0
18	Sonstige ordentliche Aufwendungen	317,48	-200	-200	-200	-200	-200
19	Anteilige ordentliche Aufwendungen (Summe aus Nummern 12 bis 18)	-41.188,33	-35.000	-40.100	-40.100	-40.100	-41.000
20	Anteiliges veranschlagtes ordentliches Ergebnis (Summe aus Nummern 11 und 19)	-39.641,51	-33.800	-38.900	-38.900	-38.900	-39.800
21	Erträge aus internen Leistungen	0,00	0	0	0	0	0
22	Aufwendungen für interne Leistungen	-18.835,12	-23.400	-26.400	-26.300	-26.500	-26.900
23	kalkulatorische Kosten	0,00	0	0	0	0	0
24	Veranschlagtes kalkulatorisches Ergebnis (Saldo aus Nummern 21 bis 23)	-18.835,12	-23.400	-26.400	-26.300	-26.500	-26.900
25	Veranschlagter Nettoressourcenbedarf/-überschuss (Summe aus Nummer 20 und 24)	-58.476,63	-57.200	-65.300	-65.200	-65.400	-66.700

Haushaltsplan 2026 der Gemeinde Langenargen



**Teilfinanzhaushalt einschließlich Finanzplanung
Produktgruppe 5490 Öffentliche Toilettenanlagen - [THH 5]**

Gemeinde Langenargen

Nr.	Bezeichnung	Ergebnis 2024	Ansatz 2025	Ansatz 2026	VE	Plan 2027	Plan 2028	Plan 2029
		EUR						
		1	2	3	4	5	6	7
1	Summe der Einzahlungen aus laufender Verwaltungstätigkeit (ohne außerordentliche zahlungswirksame Erträge aus Vermögensveräußerung)	1.546,82	1.200	1.200	0	1.200	1.200	1.200
2	Summe der Auszahlungen aus laufender Verwaltungstätigkeit	-40.845,21	-58.400	-66.500	0	-66.400	-66.600	-67.900
3	Intelligenter Zahlungsmittelüberschuss/-bedarf des Ergebnishaushalts (Saldo aus Nummern 1 und 2)	-39.298,39	-57.200	-65.300	0	-65.200	-65.400	-66.700
4	Einzahlungen aus Investitionszuwendungen	0,00	0	0	0	0	0	0
5	Einzahlungen aus Investitionsbeiträgen und ähnlichen Entgelten für Investitionstätigkeit	0,00	0	0	0	0	0	0
6	Einzahlungen aus der Veräußerung von Sachvermögen	0,00	0	0	0	0	0	0
7	Einzahlungen aus der Veräußerung von Finanzvermögen	0,00	0	0	0	0	0	0
8	Einzahlungen für sonstige Investitionstätigkeit	0,00	0	0	0	0	0	0
9	Einzahlungen aus Investitionstätigkeit (Summe aus Nummern 4 bis 8)	0,00	0	0	0	0	0	0
10	Auszahlungen für den Erwerb von Grundstücken und Gebäuden	0,00	0	0	0	0	0	0
11	Auszahlungen für Baumaßnahmen	0,00	0	0	0	0	0	0
12	Auszahlungen für den Erwerb von beweglichem Sachvermögen	0,00	0	0	0	0	0	0
13	Auszahlungen für den Erwerb von Finanzvermögen	0,00	0	0	0	0	0	0
14	Auszahlungen für Investitionsförderungsmaßnahmen	0,00	0	0	0	0	0	0
15	Auszahlungen für den Erwerb von immateriellen Vermögensgegenständen	0,00	0	0	0	0	0	0
16	Auszahlungen aus Investitionstätigkeit (Summe aus Nummern 10 bis 15)	0,00	0	0	0	0	0	0
17	Intelligenter veranschlagter Finanzierungsmittelüberschuss/-bedarf aus Investitionstätigkeit (Saldo aus Nummern 9 und 16)	0,00	0	0	0	0	0	0
18	Intelligenter veranschlagter Finanzierungsmittel-(Saldo aus Nummern 3 und 17)	-39.298,39	-57.200	-65.300	0	-65.200	-65.400	-66.700

Haushaltsplan 2026 der Gemeinde Langenargen



**Teilergebnishaushalt einschließlich Finanzplanung
Produktbereich 55 Natur- und Landschaftspflege, Friedhofswesen**

Gemeinde Langenargen

Nr.	Bezeichnung	Ergebnis 2024	Ansatz 2025	Ansatz 2026	Plan 2027	Plan 2028	Plan 2029
		EUR					
		1	2	3	4	5	6
1	Steuern und ähnliche Abgaben	0,00	0	0	0	0	0
2	Zuweisungen und Zuwendungen, Umlagen	4.896,04	6.000	5.000	5.100	5.200	5.300
3	Aufgelöste Investitionszuwendungen und -beiträge	400,98	2.000	1.000	1.000	1.000	1.000
4	Sonstige Transfererträge	0,00	0	0	0	0	0
5	Entgelte für öffentliche Leistungen oder Einrichtungen	77.414,00	161.600	151.700	146.700	146.700	150.300
6	Sonstige privatrechtliche Leistungsentgelte	1.807,35	7.400	7.500	7.600	7.700	7.900
7	Kostenerstattungen und Kostenumlagen	179,90	200	200	200	200	200
8	Zinsen und ähnliche Erträge	0,00	0	0	0	0	0
9	Aktivierete Eigenleistungen und Bestandveränderungen	0,00	0	0	0	0	0
10	Sonstige ordentliche Erträge	41,00	0	0	0	0	0
11	Anteilige ordentliche Erträge (Summe aus Nummern 1 bis 10)	84.739,27	177.200	165.400	160.600	160.800	164.700
12	Personalaufwendungen	0,00	0	0	0	0	0
13	Versorgungsaufwendungen	0,00	0	0	0	0	0
14	Aufwendungen für Sach- und Dienstleistungen	-227.574,28	-226.600	-259.200	-239.200	-248.700	-254.900
15	Abschreibungen	-84.402,59	-81.000	-81.400	-73.100	-68.900	-68.600
16	Zinsen und ähnliche Aufwendungen	0,00	0	0	0	0	0
17	Transferaufwendungen	-9.980,00	-10.100	-10.100	-10.300	-10.500	-10.800
18	Sonstige ordentliche Aufwendungen	-836,72	-1.400	-1.400	-1.400	-1.400	-1.400
19	Anteilige ordentliche Aufwendungen (Summe aus Nummern 12 bis 18)	-322.793,59	-319.100	-352.100	-324.000	-329.500	-335.700
20	Anteiliges veranschlagtes ordentliches Ergebnis (Summe aus Nummern 11 und 19)	-238.054,32	-141.900	-186.700	-163.400	-168.700	-171.000
21	Erträge aus internen Leistungen	0,00	0	0	0	0	0
22	Aufwendungen für interne Leistungen	-200.412,14	-233.600	-260.100	-259.400	-262.000	-266.200
23	kalkulatorische Kosten	-45.839,81	0	0	0	0	0
24	Veranschlagtes kalkulatorisches Ergebnis (Saldo aus Nummern 21 bis 23)	-246.251,95	-233.600	-260.100	-259.400	-262.000	-266.200
25	Veranschlagter Nettoressourcenbedarf/-überschuss (Summe aus Nummer 20 und 24)	-484.306,27	-375.500	-446.800	-422.800	-430.700	-437.200

Haushaltsplan 2026 der Gemeinde Langenargen



Teilfinanzhaushalt einschließlich Finanzplanung Produktbereich 55 Natur- und Landschaftspflege, Friedhofswesen

Gemeinde Langenargen

Nr.	Bezeichnung	Ergebnis 2024	Ansatz 2025	Ansatz 2026	VE	Plan 2027	Plan 2028	Plan 2029
		EUR						
		1	2	3	4	5	6	7
1	Summe der Einzahlungen aus laufender Verwaltungstätigkeit (ohne außerordentliche zahlungswirksame Erträge aus Vermögensveräußerung)	199.520,95	290.200	282.900	0	281.600	285.500	292.500
2	Summe der Auszahlungen aus laufender Verwaltungstätigkeit	-264.778,43	-471.700	-530.800	0	-510.300	-522.600	-533.300
3	Intelligenter Zahlungsmittelüberschuss/-bedarf des Ergebnishaushalts (Saldo aus Nummern 1 und 2)	-65.257,48	-181.500	-247.900	0	-228.700	-237.100	-240.800
4	Einzahlungen aus Investitionszuwendungen	25.000,00	0	0	0	0	0	0
5	Einzahlungen aus Investitionsbeiträgen und ähnlichen Entgelten für Investitionstätigkeit	0,00	0	0	0	0	0	0
6	Einzahlungen aus der Veräußerung von Sachvermögen	0,00	0	0	0	0	0	0
7	Einzahlungen aus der Veräußerung von Finanzvermögen	0,00	0	0	0	0	0	0
8	Einzahlungen für sonstige Investitionstätigkeit	0,00	0	0	0	0	0	0
9	Einzahlungen aus Investitionstätigkeit (Summe aus Nummern 4 bis 8)	25.000,00	0	0	0	0	0	0
10	Auszahlungen für den Erwerb von Grundstücken und Gebäuden	0,00	0	0	0	-165.000	0	0
11	Auszahlungen für Baumaßnahmen	-171.190,86	-250.000	0	0	0	0	0
12	Auszahlungen für den Erwerb von beweglichem Sachvermögen	-7.985,35	-30.000	-20.000	0	-20.000	-20.000	-20.000
13	Auszahlungen für den Erwerb von Finanzvermögen	0,00	0	0	0	0	0	0
14	Auszahlungen für Investitionsförderungsmaßnahmen	0,00	0	0	0	0	0	0
15	Auszahlungen für den Erwerb von immateriellen Vermögensgegenständen	0,00	0	0	0	0	0	0
16	Auszahlungen aus Investitionstätigkeit (Summe aus Nummern 10 bis 15)	-179.176,21	-280.000	-20.000	0	-185.000	-20.000	-20.000
17	Intelligenter veranschlagter Finanzierungsmittelüberschuss/-bedarf aus Investitionstätigkeit (Saldo aus Nummern 9 und 16)	-154.176,21	-280.000	-20.000	0	-185.000	-20.000	-20.000
18	Intelligenter veranschlagter Finanzierungsmittel-(Saldo aus Nummern 3 und 17)	-219.433,69	-461.500	-267.900	0	-413.700	-257.100	-260.800

Haushaltsplan 2026 der Gemeinde Langenargen



**Teilergebnishaushalt einschließlich Finanzplanung
Produktgruppe 5510 Öffentliches Grün Landschaftsbau - [THH 5]**

Gemeinde Langenargen

Nr.	Bezeichnung	Ergebnis 2024	Ansatz 2025	Ansatz 2026	Plan 2027	Plan 2028	Plan 2029
		EUR					
		1	2	3	4	5	6
1	Steuern und ähnliche Abgaben	0,00	0	0	0	0	0
2	Zuweisungen und Zuwendungen, Umlagen	0,00	0	0	0	0	0
3	Aufgelöste Investitionszuwendungen und -beiträge	0,00	0	0	0	0	0
4	Sonstige Transfererträge	0,00	0	0	0	0	0
5	Entgelte für öffentliche Leistungen oder Einrichtungen	0,00	0	0	0	0	0
6	Sonstige privatrechtliche Leistungsentgelte	0,00	0	0	0	0	0
7	Kostenerstattungen und Kostenumlagen	0,00	0	0	0	0	0
8	Zinsen und ähnliche Erträge	0,00	0	0	0	0	0
9	Aktivierete Eigenleistungen und Bestandveränderungen	0,00	0	0	0	0	0
10	Sonstige ordentliche Erträge	0,00	0	0	0	0	0
11	Anteilige ordentliche Erträge (Summe aus Nummern 1 bis 10)	0,00	0	0	0	0	0
12	Personalaufwendungen	0,00	0	0	0	0	0
13	Versorgungsaufwendungen	0,00	0	0	0	0	0
14	Aufwendungen für Sach- und Dienstleistungen	-12.224,90	-49.100	-66.900	-68.200	-69.500	-71.200
15	Abschreibungen	-50.704,75	-47.600	-48.400	-43.800	-39.800	-39.600
16	Zinsen und ähnliche Aufwendungen	0,00	0	0	0	0	0
17	Transferaufwendungen	0,00	0	0	0	0	0
18	Sonstige ordentliche Aufwendungen	5,79	0	0	0	0	0
19	Anteilige ordentliche Aufwendungen (Summe aus Nummern 12 bis 18)	-62.923,86	-96.700	-115.300	-112.000	-109.300	-110.800
20	Anteiliges veranschlagtes ordentliches Ergebnis (Summe aus Nummern 11 und 19)	-62.923,86	-96.700	-115.300	-112.000	-109.300	-110.800
21	Erträge aus internen Leistungen	0,00	0	0	0	0	0
22	Aufwendungen für interne Leistungen	-75.798,43	-91.200	-101.300	-101.200	-102.200	-104.000
23	kalkulatorische Kosten	0,00	0	0	0	0	0
24	Veranschlagtes kalkulatorisches Ergebnis (Saldo aus Nummern 21 bis 23)	-75.798,43	-91.200	-101.300	-101.200	-102.200	-104.000
25	Veranschlagter Nettoressourcenbedarf/-überschuss (Summe aus Nummer 20 und 24)	-138.722,29	-187.900	-216.600	-213.200	-211.500	-214.800

Haushaltsplan 2026 der Gemeinde Langenargen



Teilfinanzhaushalt einschließlich Finanzplanung
Produktgruppe 5510 Öffentliches Grün Landschaftsbau - [THH 5]

Gemeinde Langenargen

Nr.	Bezeichnung	Ergebnis 2024	Ansatz 2025	Ansatz 2026	VE	Plan 2027	Plan 2028	Plan 2029
EUR								
		1	2	3	4	5	6	7
1	Summe der Einzahlungen aus laufender Verwaltungstätigkeit (ohne außerordentliche zahlungswirksame Erträge aus Vermögensveräußerung)	0,00	0	0	0	0	0	0
2	Summe der Auszahlungen aus laufender Verwaltungstätigkeit	-11.741,45	-140.300	-168.200	0	-169.400	-171.700	-175.200
3	Intelligenter Zahlungsmittelüberschuss/-bedarf des Ergebnishaushalts (Saldo aus Nummern 1 und 2)	-11.741,45	-140.300	-168.200	0	-169.400	-171.700	-175.200
4	Einzahlungen aus Investitionszuwendungen	0,00	0	0	0	0	0	0
5	Einzahlungen aus Investitionsbeiträgen und ähnlichen Entgelten für Investitionstätigkeit	0,00	0	0	0	0	0	0
6	Einzahlungen aus der Veräußerung von Sachvermögen	0,00	0	0	0	0	0	0
7	Einzahlungen aus der Veräußerung von Finanzvermögen	0,00	0	0	0	0	0	0
8	Einzahlungen für sonstige Investitionstätigkeit	0,00	0	0	0	0	0	0
9	Einzahlungen aus Investitionstätigkeit (Summe aus Nummern 4 bis 8)	0,00	0	0	0	0	0	0
10	Auszahlungen für den Erwerb von Grundstücken und Gebäuden	0,00	0	0	0	0	0	0
11	Auszahlungen für Baumaßnahmen	0,00	0	0	0	0	0	0
12	Auszahlungen für den Erwerb von beweglichem Sachvermögen	-7.985,35	-30.000	-20.000	0	-20.000	-20.000	-20.000
13	Auszahlungen für den Erwerb von Finanzvermögen	0,00	0	0	0	0	0	0
14	Auszahlungen für Investitionsförderungsmaßnahmen	0,00	0	0	0	0	0	0
15	Auszahlungen für den Erwerb von immateriellen Vermögensgegenständen	0,00	0	0	0	0	0	0
16	Auszahlungen aus Investitionstätigkeit (Summe aus Nummern 10 bis 15)	-7.985,35	-30.000	-20.000	0	-20.000	-20.000	-20.000
17	Intelligenter veranschlagter Finanzierungsmittelüberschuss/-bedarf aus Investitionstätigkeit (Saldo aus Nummern 9 und 16)	-7.985,35	-30.000	-20.000	0	-20.000	-20.000	-20.000
18	Intelligenter veranschlagter Finanzierungsmittel-(Saldo aus Nummern 3 und 17)	-19.726,80	-170.300	-188.200	0	-189.400	-191.700	-195.200

Haushaltsplan 2026 der Gemeinde Langenargen



Einzeldarstellung der Investitionsmaßnahmen
Produktgruppe 5510 Öffentliches Grün Landschaftsbau - [THH 5]

Gemeinde Langenargen

Investition I-5510-001 Anschaffungen Kinderspielplätze

Nr.	Investitionsmaßnahmen Einzahlungs- und Auszahlungsarten	Gesamtang. z. Maßnahme -nachrichtl.-	Bisher finanziert	Ermächtigungs übertragungen aus Vorvorj.	Ergebnis 2024	Ansatz 2025	Ansatz 2026	VE
EUR								
		1	2	3	4	5	6	7
1	Einzahlungen aus Investitionszuwendungen	0	30.631,22	0	0,00	0	0	0
6	Summe der Einzahlungen aus Investitionstätigkeit (Summe aus Nummern 1 bis 5)	0	30.631,22	0	0,00	0	0	0
7	Auszahlungen für den Erwerb von Grundstücken und Gebäuden	0	-8.160,92	0	0,00	0	0	0
8	Auszahlungen für Baumaßnahmen	-250.000	-545.068,24	0	0,00	0	0	0
9	Auszahlungen für den Erwerb von beweglichem Sachvermögen	-290.000	-15.225,60	-21.857	-7.985,35	-30.000	-20.000	0
13	Summe der Auszahlungen aus Investitionstätigkeit (Summe aus Nummern 7 bis 12)	-540.000	-568.454,76	-21.857	-7.985,35	-30.000	-20.000	0
14	Saldo aus Investitionstätigkeit (Saldo aus Nummern 6 und 13)	-540.000	-537.823,54	-21.857	-7.985,35	-30.000	-20.000	0
16	Gesamtkosten der Maßnahme (Summe aus Nummern 13 und 15)	-540.000	-568.454,76	-21.857	-7.985,35	-30.000	-20.000	0

Investition I-5510-003 Sanierung Skatepark

Nr.	Investitionsmaßnahmen Einzahlungs- und Auszahlungsarten	Gesamtang. z. Maßnahme -nachrichtl.-	Bisher finanziert	Ermächtigungs übertragungen aus Vorvorj.	Ergebnis 2024	Ansatz 2025	Ansatz 2026	VE
EUR								
		1	2	3	4	5	6	7
8	Auszahlungen für Baumaßnahmen	0	-59.537,83	0	0,00	0	0	0
9	Auszahlungen für den Erwerb von beweglichem Sachvermögen	-90.000	0,00	-30.462	0,00	0	0	0
13	Summe der Auszahlungen aus Investitionstätigkeit (Summe aus Nummern 7 bis 12)	-90.000	-59.537,83	-30.462	0,00	0	0	0
14	Saldo aus Investitionstätigkeit (Saldo aus Nummern 6 und 13)	-90.000	-59.537,83	-30.462	0,00	0	0	0
16	Gesamtkosten der Maßnahme (Summe aus Nummern 13 und 15)	-90.000	-59.537,83	-30.462	0,00	0	0	0

Haushaltsplan 2026 der Gemeinde Langenargen



Produktbeschreibung Produktgruppe 5520 Gewässerschutz Öffentl Gewässer Wasserb Anlagen - [THH 5]

Gemeinde Langenargen

Produktbereich	55	Natur- und Landschaftspflege, Friedhofswesen
Produktgruppe	5520	Gewässerschutz Öffentl Gewässer Wasserb Anlagen - [THH 5]

Allgemeine Ziele	<p>Erhalt und Verbesserung der Qualität der Oberflächengewässer</p> <p>Erhalt und Entwicklung naturnaher Oberflächengewässer</p> <p>Schutz des Grundwassers vor schädlichen Stoffeinträgen</p> <p>Nachhaltige Oberflächen- und Grundwasserbewirtschaftung</p> <p>Erhalt und Verbesserung des Hochwasserschutzes</p> <p>Erhaltung eines ordnungsgemäßen Wasserabflusses unter Berücksichtigung der Belange des Naturschutzes</p> <p>Vorbeugender Hochwasserschutz</p> <p>Erhalt der Oberflächengewässer und des Grundwassers als Existenzgrundlage des Menschen, als Bestandteil des Naturhaushalts und als Lebensraum für Pflanzen und Tiere</p> <p>Verbesserung der Wasserqualität</p> <p>Ordnungsgemäße Abwasserbeseitigung</p> <p>Erhaltung, Entwicklung und Umgestaltung der Gewässer und Auen zur Wiederherstellung des guten ökologischen Gewässerzustandes</p> <p>Naturnaher Ausbau von gewässer- und fischökologisch relevanten Strukturen und Habitaten</p> <p>Verbesserung der Retentionswirkung der Gewässer</p> <p>Verbesserung der Erholungsfunktion der Landschaft</p> <p>Erhalt der Selbstreinigungskraft von Gewässern</p> <p>Reduzierung des Wasserverbrauchs</p>
-------------------------	---

Haushaltsplan 2026 der Gemeinde Langenargen



Teilergebnishaushalt einschließlich Finanzplanung Produktgruppe 5520 Gewässerschutz Öffentl Gewässer Wasserb Anlagen - [THH 5]

Gemeinde Langenargen

Nr.	Bezeichnung	Ergebnis 2024	Ansatz 2025	Ansatz 2026	Plan 2027	Plan 2028	Plan 2029
		EUR					
		1	2	3	4	5	6
1	Steuern und ähnliche Abgaben	0,00	0	0	0	0	0
2	Zuweisungen und Zuwendungen, Umlagen	0,00	0	0	0	0	0
3	Aufgelöste Investitionszuwendungen und -beiträge	0,00	0	0	0	0	0
4	Sonstige Transfererträge	0,00	0	0	0	0	0
5	Entgelte für öffentliche Leistungen oder Einrichtungen	0,00	0	0	0	0	0
6	Sonstige privatrechtliche Leistungsentgelte	0,00	0	0	0	0	0
7	Kostenerstattungen und Kostenumlagen	0,00	0	0	0	0	0
8	Zinsen und ähnliche Erträge	0,00	0	0	0	0	0
9	Aktivierete Eigenleistungen und Bestandveränderungen	0,00	0	0	0	0	0
10	Sonstige ordentliche Erträge	0,00	0	0	0	0	0
11	Anteilige ordentliche Erträge (Summe aus Nummern 1 bis 10)	0,00	0	0	0	0	0
12	Personalaufwendungen	0,00	0	0	0	0	0
13	Versorgungsaufwendungen	0,00	0	0	0	0	0
14	Aufwendungen für Sach- und Dienstleistungen	-32.191,51	-25.500	-10.000	-5.700	-5.800	-5.900
15	Abschreibungen	0,00	0	0	0	0	0
16	Zinsen und ähnliche Aufwendungen	0,00	0	0	0	0	0
17	Transferaufwendungen	0,00	0	0	0	0	0
18	Sonstige ordentliche Aufwendungen	0,00	0	0	0	0	0
19	Anteilige ordentliche Aufwendungen (Summe aus Nummern 12 bis 18)	-32.191,51	-25.500	-10.000	-5.700	-5.800	-5.900
20	Anteiliges veranschlagtes ordentliches Ergebnis (Summe aus Nummern 11 und 19)	-32.191,51	-25.500	-10.000	-5.700	-5.800	-5.900
21	Erträge aus internen Leistungen	0,00	0	0	0	0	0
22	Aufwendungen für interne Leistungen	-12.494,53	-11.300	-12.300	-12.300	-12.400	-12.600
23	kalkulatorische Kosten	0,00	0	0	0	0	0
24	Veranschlagtes kalkulatorisches Ergebnis (Saldo aus Nummern 21 bis 23)	-12.494,53	-11.300	-12.300	-12.300	-12.400	-12.600
25	Veranschlagter Nettoressourcenbedarf/-überschuss (Summe aus Nummer 20 und 24)	-44.686,04	-36.800	-22.300	-18.000	-18.200	-18.500

Haushaltsplan 2026 der Gemeinde Langenargen



Teilfinanzhaushalt einschließlich Finanzplanung
Produktgruppe 5520 Gewässerschutz Öffentl Gewässer Wasserb Anlagen - [THH 5]

Gemeinde Langenargen

Nr.	Bezeichnung	Ergebnis 2024	Ansatz 2025	Ansatz 2026	VE	Plan 2027	Plan 2028	Plan 2029
		EUR						
		1	2	3	4	5	6	7
1	Summe der Einzahlungen aus laufender Verwaltungstätigkeit (ohne außerordentliche zahlungswirksame Erträge aus Vermögensveräußerung)	0,00	0	0	0	0	0	0
2	Summe der Auszahlungen aus laufender Verwaltungstätigkeit	-31.382,31	-36.800	-22.300	0	-18.000	-18.200	-18.500
3	Intelligenter Zahlungsmittelüberschuss/-bedarf des Ergebnishaushalts (Saldo aus Nummern 1 und 2)	-31.382,31	-36.800	-22.300	0	-18.000	-18.200	-18.500
4	Einzahlungen aus Investitionszuwendungen	0,00	0	0	0	0	0	0
5	Einzahlungen aus Investitionsbeiträgen und ähnlichen Entgelten für Investitionstätigkeit	0,00	0	0	0	0	0	0
6	Einzahlungen aus der Veräußerung von Sachvermögen	0,00	0	0	0	0	0	0
7	Einzahlungen aus der Veräußerung von Finanzvermögen	0,00	0	0	0	0	0	0
8	Einzahlungen für sonstige Investitionstätigkeit	0,00	0	0	0	0	0	0
9	Einzahlungen aus Investitionstätigkeit (Summe aus Nummern 4 bis 8)	0,00	0	0	0	0	0	0
10	Auszahlungen für den Erwerb von Grundstücken und Gebäuden	0,00	0	0	0	-165.000	0	0
11	Auszahlungen für Baumaßnahmen	0,00	0	0	0	0	0	0
12	Auszahlungen für den Erwerb von beweglichem Sachvermögen	0,00	0	0	0	0	0	0
13	Auszahlungen für den Erwerb von Finanzvermögen	0,00	0	0	0	0	0	0
14	Auszahlungen für Investitionsförderungsmaßnahmen	0,00	0	0	0	0	0	0
15	Auszahlungen für den Erwerb von immateriellen Vermögensgegenständen	0,00	0	0	0	0	0	0
16	Auszahlungen aus Investitionstätigkeit (Summe aus Nummern 10 bis 15)	0,00	0	0	0	-165.000	0	0
17	Intelligenter veranschlagter Finanzierungsmittelüberschuss/-bedarf aus Investitionstätigkeit (Saldo aus Nummern 9 und 16)	0,00	0	0	0	-165.000	0	0
18	Intelligenter veranschlagter Finanzierungsmittel-(Saldo aus Nummern 3 und 17)	-31.382,31	-36.800	-22.300	0	-183.000	-18.200	-18.500



Einzeldarstellung der Investitionsmaßnahmen
Produktgruppe 5520 Gewässerschutz Öffentl Gewässer Wasserb Anlagen - [THH 5]

Gemeinde Langenargen

Investition I-5520-001 Sanierung Dorfbach Oberdorf

Nr.	Investitionsmaßnahmen Einzahlungs- und Auszahlungsarten	Gesamtang. z. Maßnahme -nachrichtl.-	Bisher finanziert	Ermächtigungs übertragungen aus Vorvorj.	Ergebnis 2024	Ansatz 2025	Ansatz 2026	VE
		EUR						
		1	2	3	4	5	6	7
7	Auszahlungen für den Erwerb von Grundstücken und Gebäuden	-165.000	0,00	0	0,00	0	0	0
13	Summe der Auszahlungen aus Investitionstätigkeit (Summe aus Nummern 7 bis 12)	-165.000	0,00	0	0,00	0	0	0
14	Saldo aus Investitionstätigkeit (Saldo aus Nummern 6 und 13)	-165.000	0,00	0	0,00	0	0	0
16	Gesamtkosten der Maßnahme (Summe aus Nummern 13 und 15)	-165.000	0,00	0	0,00	0	0	0

Haushaltsplan 2026 der Gemeinde Langenargen



**Teilergebnishaushalt einschließlich Finanzplanung
Produktgruppe 5530 Friedhofs- und Bestattungswesen - [THH 5]**

Gemeinde Langenargen

Nr.	Bezeichnung	Ergebnis 2024	Ansatz 2025	Ansatz 2026	Plan 2027	Plan 2028	Plan 2029
		EUR					
		1	2	3	4	5	6
1	Steuern und ähnliche Abgaben	0,00	0	0	0	0	0
2	Zuweisungen und Zuwendungen, Umlagen	0,00	0	0	0	0	0
3	Aufgelöste Investitionszuwendungen und -beiträge	400,98	2.000	1.000	1.000	1.000	1.000
4	Sonstige Transfererträge	0,00	0	0	0	0	0
5	Entgelte für öffentliche Leistungen oder Einrichtungen	77.414,00	161.600	151.700	146.700	146.700	150.300
6	Sonstige privatrechtliche Leistungsentgelte	0,00	5.700	5.800	5.900	6.000	6.200
7	Kostenerstattungen und Kostenumlagen	179,90	200	200	200	200	200
8	Zinsen und ähnliche Erträge	0,00	0	0	0	0	0
9	Aktivierete Eigenleistungen und Bestandveränderungen	0,00	0	0	0	0	0
10	Sonstige ordentliche Erträge	41,00	0	0	0	0	0
11	Anteilige ordentliche Erträge (Summe aus Nummern 1 bis 10)	78.035,88	169.500	158.700	153.800	153.900	157.700
12	Personalaufwendungen	0,00	0	0	0	0	0
13	Versorgungsaufwendungen	0,00	0	0	0	0	0
14	Aufwendungen für Sach- und Dienstleistungen	-155.023,94	-115.000	-148.000	-130.400	-137.900	-141.400
15	Abschreibungen	-33.053,15	-32.800	-32.400	-28.700	-28.500	-28.500
16	Zinsen und ähnliche Aufwendungen	0,00	0	0	0	0	0
17	Transferaufwendungen	-30,00	-100	-100	-100	-100	-100
18	Sonstige ordentliche Aufwendungen	-672,51	-1.200	-1.200	-1.200	-1.200	-1.200
19	Anteilige ordentliche Aufwendungen (Summe aus Nummern 12 bis 18)	-188.779,60	-149.100	-181.700	-160.400	-167.700	-171.200
20	Anteiliges veranschlagtes ordentliches Ergebnis (Summe aus Nummern 11 und 19)	-110.743,72	20.400	-23.000	-6.600	-13.800	-13.500
21	Erträge aus internen Leistungen	0,00	0	0	0	0	0
22	Aufwendungen für interne Leistungen	-102.775,86	-118.900	-133.300	-132.700	-134.000	-136.100
23	kalkulatorische Kosten	-45.839,81	0	0	0	0	0
24	Veranschlagtes kalkulatorisches Ergebnis (Saldo aus Nummern 21 bis 23)	-148.615,67	-118.900	-133.300	-132.700	-134.000	-136.100
25	Veranschlagter Nettoressourcenbedarf/-überschuss (Summe aus Nummer 20 und 24)	-259.359,39	-98.500	-156.300	-139.300	-147.800	-149.600

Haushaltsplan 2026 der Gemeinde Langenargen



**Teilfinanzhaushalt einschließlich Finanzplanung
Produktgruppe 5530 Friedhofs- und Bestattungswesen - [THH 5]**

Gemeinde Langenargen

Nr.	Bezeichnung	Ergebnis 2024	Ansatz 2025	Ansatz 2026	VE	Plan 2027	Plan 2028	Plan 2029
		EUR						
		1	2	3	4	5	6	7
1	Summe der Einzahlungen aus laufender Verwaltungstätigkeit (ohne außerordentliche zahlungswirksame Erträge aus Vermögensveräußerung)	192.817,56	282.500	276.200	0	274.800	278.600	285.500
2	Summe der Auszahlungen aus laufender Verwaltungstätigkeit	-183.400,74	-235.200	-282.600	0	-264.400	-273.200	-278.800
3	Intelligenter Zahlungsmittelüberschuss/-bedarf des Ergebnishaushalts (Saldo aus Nummern 1 und 2)	9.416,82	47.300	-6.400	0	10.400	5.400	6.700
4	Einzahlungen aus Investitionszuwendungen	25.000,00	0	0	0	0	0	0
5	Einzahlungen aus Investitionsbeiträgen und ähnlichen Entgelten für Investitionstätigkeit	0,00	0	0	0	0	0	0
6	Einzahlungen aus der Veräußerung von Sachvermögen	0,00	0	0	0	0	0	0
7	Einzahlungen aus der Veräußerung von Finanzvermögen	0,00	0	0	0	0	0	0
8	Einzahlungen für sonstige Investitionstätigkeit	0,00	0	0	0	0	0	0
9	Einzahlungen aus Investitionstätigkeit (Summe aus Nummern 4 bis 8)	25.000,00	0	0	0	0	0	0
10	Auszahlungen für den Erwerb von Grundstücken und Gebäuden	0,00	0	0	0	0	0	0
11	Auszahlungen für Baumaßnahmen	-171.190,86	-250.000	0	0	0	0	0
12	Auszahlungen für den Erwerb von beweglichem Sachvermögen	0,00	0	0	0	0	0	0
13	Auszahlungen für den Erwerb von Finanzvermögen	0,00	0	0	0	0	0	0
14	Auszahlungen für Investitionsförderungsmaßnahmen	0,00	0	0	0	0	0	0
15	Auszahlungen für den Erwerb von immateriellen Vermögensgegenständen	0,00	0	0	0	0	0	0
16	Auszahlungen aus Investitionstätigkeit (Summe aus Nummern 10 bis 15)	-171.190,86	-250.000	0	0	0	0	0
17	Intelligenter veranschlagter Finanzierungsmittelüberschuss/-bedarf aus Investitionstätigkeit (Saldo aus Nummern 9 und 16)	-146.190,86	-250.000	0	0	0	0	0
18	Intelligenter veranschlagter Finanzierungsmittel-(Saldo aus Nummern 3 und 17)	-136.774,04	-202.700	-6.400	0	10.400	5.400	6.700

Haushaltsplan 2026 der Gemeinde Langenargen



Einzeldarstellung der Investitionsmaßnahmen
Produktgruppe 5530 Friedhofs- und Bestattungswesen - [THH 5]

Gemeinde Langenargen

Investition I-5530-001 Investitionen Friedhof

Nr.	Investitionsmaßnahmen Einzahlungs- und Auszahlungsarten	Gesamtang. z. Maßnahme -nachrichtl.-	Bisher finanziert	Ermächtigungs übertragungen aus Vorvorj.	Ergebnis 2024	Ansatz 2025	Ansatz 2026	VE
EUR								
		1	2	3	4	5	6	7
1	Einzahlungen aus Investitionszuwendungen	200.000	75.000,00	0	0,00	0	0	0
2	Einzahlungen a. Investitionsbeiträgen u. ähnl. Entgelten f. Investitionstätigk.	150.000	0,00	0	0,00	0	0	0
6	Summe der Einzahlungen aus Investitionstätigkeit (Summe aus Nummern 1 bis 5)	350.000	75.000,00	0	0,00	0	0	0
8	Auszahlungen für Baumaßnahmen	-895.000	-740.391,24	0	0,00	0	0	0
9	Auszahlungen für den Erwerb von beweglichem Sachvermögen	0	-10.712,43	0	0,00	0	0	0
13	Summe der Auszahlungen aus Investitionstätigkeit (Summe aus Nummern 7 bis 12)	-895.000	-751.103,67	0	0,00	0	0	0
14	Saldo aus Investitionstätigkeit (Saldo aus Nummern 6 und 13)	-545.000	-676.103,67	0	0,00	0	0	0
16	Gesamtkosten der Maßnahme (Summe aus Nummern 13 und 15)	-895.000	-751.103,67	0	0,00	0	0	0

Investition I-5530-002 Sanierung Grabfelder C und D

Nr.	Investitionsmaßnahmen Einzahlungs- und Auszahlungsarten	Gesamtang. z. Maßnahme -nachrichtl.-	Bisher finanziert	Ermächtigungs übertragungen aus Vorvorj.	Ergebnis 2024	Ansatz 2025	Ansatz 2026	VE
EUR								
		1	2	3	4	5	6	7
1	Einzahlungen aus Investitionszuwendungen	50.000	22.500,00	0	0,00	0	0	0
6	Summe der Einzahlungen aus Investitionstätigkeit (Summe aus Nummern 1 bis 5)	50.000	22.500,00	0	0,00	0	0	0
7	Auszahlungen für den Erwerb von Grundstücken und Gebäuden	0	-6.489,35	0	0,00	0	0	0
8	Auszahlungen für Baumaßnahmen	-150.000	-117.341,76	0	0,00	0	0	0
13	Summe der Auszahlungen aus Investitionstätigkeit (Summe aus Nummern 7 bis 12)	-150.000	-123.831,11	0	0,00	0	0	0
14	Saldo aus Investitionstätigkeit (Saldo aus Nummern 6 und 13)	-100.000	-101.331,11	0	0,00	0	0	0
16	Gesamtkosten der Maßnahme (Summe aus Nummern 13 und 15)	-150.000	-123.831,11	0	0,00	0	0	0

Investition I-5530-003 Sanierung Friedhof Oberdorf

Nr.	Investitionsmaßnahmen Einzahlungs- und Auszahlungsarten	Gesamtang. z. Maßnahme -nachrichtl.-	Bisher finanziert	Ermächtigungs übertragungen aus Vorvorj.	Ergebnis 2024	Ansatz 2025	Ansatz 2026	VE
EUR								
		1	2	3	4	5	6	7
8	Auszahlungen für Baumaßnahmen	-415.000	-47.520,79	-392.479	-47.520,79	0	0	0
13	Summe der Auszahlungen aus Investitionstätigkeit (Summe aus Nummern 7 bis 12)	-415.000	-47.520,79	-392.479	-47.520,79	0	0	0
14	Saldo aus Investitionstätigkeit (Saldo aus Nummern 6 und 13)	-415.000	-47.520,79	-392.479	-47.520,79	0	0	0
16	Gesamtkosten der Maßnahme (Summe aus Nummern 13 und 15)	-415.000	-47.520,79	-392.479	-47.520,79	0	0	0

Investition I-5530-004 Sanierung Grabfeld E

Nr.	Investitionsmaßnahmen Einzahlungs- und Auszahlungsarten	Gesamtang. z. Maßnahme -nachrichtl.-	Bisher finanziert	Ermächtigungs übertragungen aus Vorvorj.	Ergebnis 2024	Ansatz 2025	Ansatz 2026	VE
EUR								
		1	2	3	4	5	6	7
8	Auszahlungen für Baumaßnahmen	-275.000	-106.363,23	0	-99.985,09	-250.000	0	0

Haushaltsplan 2026 der Gemeinde Langenargen



**Einzeldarstellung der Investitionsmaßnahmen
Produktgruppe 5530 Friedhofs- und Bestattungswesen - [THH 5]**

Gemeinde Langenargen

Nr.	Investitionsmaßnahmen Einzahlungs- und Auszahlungsarten	Gesamtang. z. Maßnahme -nachrichtl.-	Bisher finanziert	Ermächtigungs übertragungen aus Vorvorj.	Ergebnis 2024	Ansatz 2025	Ansatz 2026	VE
EUR								
		1	2	3	4	5	6	7
13	Summe der Auszahlungen aus Investitionstätigkeit (Summe aus Nummern 7 bis 12)	-275.000	-106.363,23	0	-99.985,09	-250.000	0	0
14	Saldo aus Investitionstätigkeit (Saldo aus Nummern 6 und 13)	-275.000	-106.363,23	0	-99.985,09	-250.000	0	0
16	Gesamtkosten der Maßnahme (Summe aus Nummern 13 und 15)	-275.000	-106.363,23	0	-99.985,09	-250.000	0	0

Investition I-5530-005 Erweiterung Urnengräber/Urnwand Langenargen

Nr.	Investitionsmaßnahmen Einzahlungs- und Auszahlungsarten	Gesamtang. z. Maßnahme -nachrichtl.-	Bisher finanziert	Ermächtigungs übertragungen aus Vorvorj.	Ergebnis 2024	Ansatz 2025	Ansatz 2026	VE
EUR								
		1	2	3	4	5	6	7
8	Auszahlungen für Baumaßnahmen	-124.000	-23.684,98	-100.315	-23.684,98	0	0	0
13	Summe der Auszahlungen aus Investitionstätigkeit (Summe aus Nummern 7 bis 12)	-124.000	-23.684,98	-100.315	-23.684,98	0	0	0
14	Saldo aus Investitionstätigkeit (Saldo aus Nummern 6 und 13)	-124.000	-23.684,98	-100.315	-23.684,98	0	0	0
16	Gesamtkosten der Maßnahme (Summe aus Nummern 13 und 15)	-124.000	-23.684,98	-100.315	-23.684,98	0	0	0

Investition I-5530-006 Sanierung Kriegsgräberdenkmal Oberdorf

Nr.	Investitionsmaßnahmen Einzahlungs- und Auszahlungsarten	Gesamtang. z. Maßnahme -nachrichtl.-	Bisher finanziert	Ermächtigungs übertragungen aus Vorvorj.	Ergebnis 2024	Ansatz 2025	Ansatz 2026	VE
EUR								
		1	2	3	4	5	6	7
1	Einzahlungen aus Investitionszuwendungen	0	25.000,00	-25.000	25.000,00	0	0	0
6	Summe der Einzahlungen aus Investitionstätigkeit (Summe aus Nummern 1 bis 5)	0	25.000,00	-25.000	25.000,00	0	0	0
14	Saldo aus Investitionstätigkeit (Saldo aus Nummern 6 und 13)	0	25.000,00	-25.000	25.000,00	0	0	0

Haushaltsplan 2026 der Gemeinde Langenargen



Produktbeschreibung **Produktgruppe 5540 Naturschutz und Landschaftspflege - [THH 5]**

Gemeinde Langenargen

Produktbereich	55	Natur- und Landschaftspflege, Friedhofswesen
Produktgruppe	5540	Naturschutz und Landschaftspflege - [THH 5]

Allgemeine Ziele	Schutz, Sicherung, Pflege und Gestaltung von Natur und Landschaft
	Erhaltung und Förderung der Arten- und Biotopvielfalt
	Natur- und Biotopschutz
	Erhaltung und Förderung der Artenvielfalt von Flora und Fauna
	Natur- und Artenschutz
	Erhaltung möglichst vielfältiger Strukturen durch Aufbau eines vernetzten Biotopsystems
	Schaffung von Erkenntnissen über Artenbestände

Haushaltsplan 2026 der Gemeinde Langenargen



Teilergebnishaushalt einschließlich Finanzplanung Produktgruppe 5540 Naturschutz und Landschaftspflege - [THH 5]

Gemeinde Langenargen

Nr.	Bezeichnung	Ergebnis 2024	Ansatz 2025	Ansatz 2026	Plan 2027	Plan 2028	Plan 2029
		EUR					
		1	2	3	4	5	6
1	Steuern und ähnliche Abgaben	0,00	0	0	0	0	0
2	Zuweisungen und Zuwendungen, Umlagen	4.896,04	6.000	5.000	5.100	5.200	5.300
3	Aufgelöste Investitionszuwendungen und -beiträge	0,00	0	0	0	0	0
4	Sonstige Transfererträge	0,00	0	0	0	0	0
5	Entgelte für öffentliche Leistungen oder Einrichtungen	0,00	0	0	0	0	0
6	Sonstige privatrechtliche Leistungsentgelte	0,00	0	0	0	0	0
7	Kostenerstattungen und Kostenumlagen	0,00	0	0	0	0	0
8	Zinsen und ähnliche Erträge	0,00	0	0	0	0	0
9	Aktivierete Eigenleistungen und Bestandveränderungen	0,00	0	0	0	0	0
10	Sonstige ordentliche Erträge	0,00	0	0	0	0	0
11	Anteilige ordentliche Erträge (Summe aus Nummern 1 bis 10)	4.896,04	6.000	5.000	5.100	5.200	5.300
12	Personalaufwendungen	0,00	0	0	0	0	0
13	Versorgungsaufwendungen	0,00	0	0	0	0	0
14	Aufwendungen für Sach- und Dienstleistungen	-28.133,93	-37.000	-34.300	-34.900	-35.500	-36.400
15	Abschreibungen	-301,84	-300	-300	-300	-300	-300
16	Zinsen und ähnliche Aufwendungen	0,00	0	0	0	0	0
17	Transferaufwendungen	-9.900,00	-10.000	-10.000	-10.200	-10.400	-10.700
18	Sonstige ordentliche Aufwendungen	-170,00	-200	-200	-200	-200	-200
19	Anteilige ordentliche Aufwendungen (Summe aus Nummern 12 bis 18)	-38.505,77	-47.500	-44.800	-45.600	-46.400	-47.600
20	Anteiliges veranschlagtes ordentliches Ergebnis (Summe aus Nummern 11 und 19)	-33.609,73	-41.500	-39.800	-40.500	-41.200	-42.300
21	Erträge aus internen Leistungen	0,00	0	0	0	0	0
22	Aufwendungen für interne Leistungen	-6.720,43	-8.900	-9.600	-9.600	-9.800	-9.900
23	kalkulatorische Kosten	0,00	0	0	0	0	0
24	Veranschlagtes kalkulatorisches Ergebnis (Saldo aus Nummern 21 bis 23)	-6.720,43	-8.900	-9.600	-9.600	-9.800	-9.900
25	Veranschlagter Nettoressourcenbedarf/-überschuss (Summe aus Nummer 20 und 24)	-40.330,16	-50.400	-49.400	-50.100	-51.000	-52.200

Haushaltsplan 2026 der Gemeinde Langenargen



**Teilfinanzhaushalt einschließlich Finanzplanung
Produktgruppe 5540 Naturschutz und Landschaftspflege - [THH 5]**

Gemeinde Langenargen

Nr.	Bezeichnung	Ergebnis 2024	Ansatz 2025	Ansatz 2026	VE	Plan 2027	Plan 2028	Plan 2029
		EUR						
		1	2	3	4	5	6	7
1	Summe der Einzahlungen aus laufender Verwaltungstätigkeit (ohne außerordentliche zahlungswirksame Erträge aus Vermögensveräußerung)	4.896,04	6.000	5.000	0	5.100	5.200	5.300
2	Summe der Auszahlungen aus laufender Verwaltungstätigkeit	-38.203,93	-56.100	-54.100	0	-54.900	-55.900	-57.200
3	Intelligenter Zahlungsmittelüberschuss/-bedarf des Ergebnishaushalts (Saldo aus Nummern 1 und 2)	-33.307,89	-50.100	-49.100	0	-49.800	-50.700	-51.900
4	Einzahlungen aus Investitionszuwendungen	0,00	0	0	0	0	0	0
5	Einzahlungen aus Investitionsbeiträgen und ähnlichen Entgelten für Investitionstätigkeit	0,00	0	0	0	0	0	0
6	Einzahlungen aus der Veräußerung von Sachvermögen	0,00	0	0	0	0	0	0
7	Einzahlungen aus der Veräußerung von Finanzvermögen	0,00	0	0	0	0	0	0
8	Einzahlungen für sonstige Investitionstätigkeit	0,00	0	0	0	0	0	0
9	Einzahlungen aus Investitionstätigkeit (Summe aus Nummern 4 bis 8)	0,00	0	0	0	0	0	0
10	Auszahlungen für den Erwerb von Grundstücken und Gebäuden	0,00	0	0	0	0	0	0
11	Auszahlungen für Baumaßnahmen	0,00	0	0	0	0	0	0
12	Auszahlungen für den Erwerb von beweglichem Sachvermögen	0,00	0	0	0	0	0	0
13	Auszahlungen für den Erwerb von Finanzvermögen	0,00	0	0	0	0	0	0
14	Auszahlungen für Investitionsförderungsmaßnahmen	0,00	0	0	0	0	0	0
15	Auszahlungen für den Erwerb von immateriellen Vermögensgegenständen	0,00	0	0	0	0	0	0
16	Auszahlungen aus Investitionstätigkeit (Summe aus Nummern 10 bis 15)	0,00	0	0	0	0	0	0
17	Intelligenter veranschlagter Finanzierungsmittelüberschuss/-bedarf aus Investitionstätigkeit (Saldo aus Nummern 9 und 16)	0,00	0	0	0	0	0	0
18	Intelligenter veranschlagter Finanzierungsmittel-(Saldo aus Nummern 3 und 17)	-33.307,89	-50.100	-49.100	0	-49.800	-50.700	-51.900

Haushaltsplan 2026 der Gemeinde Langenargen



**Teilergebnishaushalt einschließlich Finanzplanung
Produktgruppe 5551 Landwirtschaft - [THH 5]**

Gemeinde Langenargen

Nr.	Bezeichnung	Ergebnis 2024	Ansatz 2025	Ansatz 2026	Plan 2027	Plan 2028	Plan 2029
		EUR					
		1	2	3	4	5	6
1	Steuern und ähnliche Abgaben	0,00	0	0	0	0	0
2	Zuweisungen und Zuwendungen, Umlagen	0,00	0	0	0	0	0
3	Aufgelöste Investitionszuwendungen und -beiträge	0,00	0	0	0	0	0
4	Sonstige Transfererträge	0,00	0	0	0	0	0
5	Entgelte für öffentliche Leistungen oder Einrichtungen	0,00	0	0	0	0	0
6	Sonstige privatrechtliche Leistungsentgelte	1.807,35	1.700	1.700	1.700	1.700	1.700
7	Kostenerstattungen und Kostenumlagen	0,00	0	0	0	0	0
8	Zinsen und ähnliche Erträge	0,00	0	0	0	0	0
9	Aktivierete Eigenleistungen und Bestandveränderungen	0,00	0	0	0	0	0
10	Sonstige ordentliche Erträge	0,00	0	0	0	0	0
11	Anteilige ordentliche Erträge (Summe aus Nummern 1 bis 10)	1.807,35	1.700	1.700	1.700	1.700	1.700
12	Personalaufwendungen	0,00	0	0	0	0	0
13	Versorgungsaufwendungen	0,00	0	0	0	0	0
14	Aufwendungen für Sach- und Dienstleistungen	0,00	0	0	0	0	0
15	Abschreibungen	-342,85	-300	-300	-300	-300	-200
16	Zinsen und ähnliche Aufwendungen	0,00	0	0	0	0	0
17	Transferaufwendungen	-50,00	0	0	0	0	0
18	Sonstige ordentliche Aufwendungen	0,00	0	0	0	0	0
19	Anteilige ordentliche Aufwendungen (Summe aus Nummern 12 bis 18)	-392,85	-300	-300	-300	-300	-200
20	Anteiliges veranschlagtes ordentliches Ergebnis (Summe aus Nummern 11 und 19)	1.414,50	1.400	1.400	1.400	1.400	1.500
21	Erträge aus internen Leistungen	0,00	0	0	0	0	0
22	Aufwendungen für interne Leistungen	-2.622,89	-3.300	-3.600	-3.600	-3.600	-3.600
23	kalkulatorische Kosten	0,00	0	0	0	0	0
24	Veranschlagtes kalkulatorisches Ergebnis (Saldo aus Nummern 21 bis 23)	-2.622,89	-3.300	-3.600	-3.600	-3.600	-3.600
25	Veranschlagter Nettoressourcenbedarf/-überschuss (Summe aus Nummer 20 und 24)	-1.208,39	-1.900	-2.200	-2.200	-2.200	-2.100

Haushaltsplan 2026 der Gemeinde Langenargen



**Teilfinanzhaushalt einschließlich Finanzplanung
Produktgruppe 5551 Landwirtschaft - [THH 5]**

Gemeinde Langenargen

Nr.	Bezeichnung	Ergebnis 2024	Ansatz 2025	Ansatz 2026	VE	Plan 2027	Plan 2028	Plan 2029
		EUR						
		1	2	3	4	5	6	7
1	Summe der Einzahlungen aus laufender Verwaltungstätigkeit (ohne außerordentliche zahlungswirksame Erträge aus Vermögensveräußerung)	1.807,35	1.700	1.700	0	1.700	1.700	1.700
2	Summe der Auszahlungen aus laufender Verwaltungstätigkeit	-50,00	-3.300	-3.600	0	-3.600	-3.600	-3.600
3	Intelligenter Zahlungsmittelüberschuss/-bedarf des Ergebnishaushalts (Saldo aus Nummern 1 und 2)	1.757,35	-1.600	-1.900	0	-1.900	-1.900	-1.900
4	Einzahlungen aus Investitionszuwendungen	0,00	0	0	0	0	0	0
5	Einzahlungen aus Investitionsbeiträgen und ähnlichen Entgelten für Investitionstätigkeit	0,00	0	0	0	0	0	0
6	Einzahlungen aus der Veräußerung von Sachvermögen	0,00	0	0	0	0	0	0
7	Einzahlungen aus der Veräußerung von Finanzvermögen	0,00	0	0	0	0	0	0
8	Einzahlungen für sonstige Investitionstätigkeit	0,00	0	0	0	0	0	0
9	Einzahlungen aus Investitionstätigkeit (Summe aus Nummern 4 bis 8)	0,00	0	0	0	0	0	0
10	Auszahlungen für den Erwerb von Grundstücken und Gebäuden	0,00	0	0	0	0	0	0
11	Auszahlungen für Baumaßnahmen	0,00	0	0	0	0	0	0
12	Auszahlungen für den Erwerb von beweglichem Sachvermögen	0,00	0	0	0	0	0	0
13	Auszahlungen für den Erwerb von Finanzvermögen	0,00	0	0	0	0	0	0
14	Auszahlungen für Investitionsförderungsmaßnahmen	0,00	0	0	0	0	0	0
15	Auszahlungen für den Erwerb von immateriellen Vermögensgegenständen	0,00	0	0	0	0	0	0
16	Auszahlungen aus Investitionstätigkeit (Summe aus Nummern 10 bis 15)	0,00	0	0	0	0	0	0
17	Intelligenter veranschlagter Finanzierungsmittelüberschuss/-bedarf aus Investitionstätigkeit (Saldo aus Nummern 9 und 16)	0,00	0	0	0	0	0	0
18	Intelligenter veranschlagter Finanzierungsmittel-(Saldo aus Nummern 3 und 17)	1.757,35	-1.600	-1.900	0	-1.900	-1.900	-1.900

Haushaltsplan 2026 der Gemeinde Langenargen



Teilergebnishaushalt einschließlich Finanzplanung Teilhaushalt 6 Wirtschaft und Tourismus

Gemeinde Langenargen

Nr.	Bezeichnung	Ergebnis 2024	Ansatz 2025	Ansatz 2026	Plan 2027	Plan 2028	Plan 2029
		EUR					
		1	2	3	4	5	6
1	Steuern und ähnliche Abgaben	487.844,06	280.000	400.000	405.000	410.000	415.000
2	Zuweisungen und Zuwendungen, Umlagen	2.930,00	3.400	3.500	3.600	3.700	3.800
3	Aufgelöste Investitionszuwendungen und -beiträge	20.338,98	20.400	20.400	20.400	20.400	20.400
4	Sonstige Transfererträge	0,00	0	0	0	0	0
5	Entgelte für öffentliche Leistungen oder Einrichtungen	103.867,51	106.500	129.300	131.900	134.600	137.900
6	Sonstige privatrechtliche Leistungsentgelte	92.057,24	151.600	140.900	141.800	142.700	146.400
7	Kostenerstattungen und Kostenumlagen	0,00	0	0	0	0	0
8	Zinsen und ähnliche Erträge	22,79	0	0	0	0	0
9	Aktiviere Eigenleistungen und Bestandveränderungen	0,00	0	0	0	0	0
10	Sonstige ordentliche Erträge	0,00	0	0	0	0	0
11	Anteilige ordentliche Erträge (Summe aus Nummern 1 bis 10)	707.060,58	561.900	694.100	702.700	711.400	723.500
12	Personalaufwendungen	-67.400,76	-55.000	-57.900	-59.700	-60.800	-62.000
13	Versorgungsaufwendungen	0,00	0	0	0	0	0
14	Aufwendungen für Sach- und Dienstleistungen	-288.164,26	-249.650	-181.000	-174.500	-178.300	-182.400
15	Abschreibungen	-142.769,45	-142.300	-121.900	-102.000	-82.500	-81.800
16	Zinsen und ähnliche Aufwendungen	0,00	0	0	0	0	0
17	Transferaufwendungen	-7.210,00	-1.111.000	-1.048.300	-949.600	-941.800	-938.600
18	Sonstige ordentliche Aufwendungen	-15.574,05	-22.900	-21.000	-18.000	-18.300	-18.800
19	Anteilige ordentliche Aufwendungen (Summe aus Nummern 12 bis 18)	-521.118,52	-1.580.850	-1.430.100	-1.303.800	-1.281.700	-1.283.600
20	Anteiliges veranschlagtes ordentliches Ergebnis (Summe aus Nummern 11 und 19)	185.942,06	-1.018.950	-736.000	-601.100	-570.300	-560.100
21	Erträge aus internen Leistungen	0,00	0	0	0	0	0
22	Aufwendungen für interne Leistungen	-90.506,13	-106.900	-118.000	-117.900	-119.100	-121.100
23	kalkulatorische Kosten	-76.324,27	0	0	0	0	0
24	Veranschlagtes kalkulatorisches Ergebnis (Saldo aus Nummern 21 bis 23)	-166.830,40	-106.900	-118.000	-117.900	-119.100	-121.100
25	Veranschlagter Nettoressourcenbedarf/-überschuss (Summe aus Nummer 20 und 24)	19.111,66	-1.125.850	-854.000	-719.000	-689.400	-681.200

Haushaltsplan 2026 der Gemeinde Langenargen



Teilfinanzhaushalt einschließlich Finanzplanung Teilhaushalt 6 Wirtschaft und Tourismus

Gemeinde Langenargen

Nr.	Bezeichnung	Ergebnis 2024	Ansatz 2025	Ansatz 2026	VE	Plan 2027	Plan 2028	Plan 2029
		EUR						
		1	2	3	4	5	6	7
1	Summe der Einzahlungen aus laufender Verwaltungstätigkeit (ohne außerordentliche zahlungswirksame Erträge aus Vermögensveräußerung)	564.284,91	541.500	673.700	0	682.300	691.000	703.100
2	Summe der Auszahlungen aus laufender Verwaltungstätigkeit	-349.011,61	-1.545.450	-1.426.200	0	-1.319.700	-1.318.300	-1.322.900
3	Intelligenter Zahlungsmittelüberschuss/-bedarf des Ergebnishaushalts (Saldo aus Nummern 1 und 2)	215.273,30	-1.003.950	-752.500	0	-637.400	-627.300	-619.800
4	Einzahlungen aus Investitionszuwendungen	442.650,00	837.000	435.000	0	400.000	0	0
5	Einzahlungen aus Investitionsbeiträgen und ähnlichen Entgelten für Investitionstätigkeit	0,00	0	0	0	0	0	0
6	Einzahlungen aus der Veräußerung von Sachvermögen	0,00	0	0	0	0	0	0
7	Einzahlungen aus der Veräußerung von Finanzvermögen	0,00	0	0	0	0	0	0
8	Einzahlungen für sonstige Investitionstätigkeit	0,00	0	0	0	0	0	0
9	Einzahlungen aus Investitionstätigkeit (Summe aus Nummern 4 bis 8)	442.650,00	837.000	435.000	0	400.000	0	0
10	Auszahlungen für den Erwerb von Grundstücken und Gebäuden	0,00	0	0	0	0	0	0
11	Auszahlungen für Baumaßnahmen	-774.589,51	-725.000	-700.000	0	0	0	0
12	Auszahlungen für den Erwerb von beweglichem Sachvermögen	-5.426,40	-145.000	-55.000	0	-5.000	-5.000	-5.000
13	Auszahlungen für den Erwerb von Finanzvermögen	0,00	0	0	0	0	0	0
14	Auszahlungen für Investitionsförderungsmaßnahmen	0,00	0	0	0	0	0	0
15	Auszahlungen für den Erwerb von immateriellen Vermögensgegenständen	0,00	0	0	0	0	0	0
16	Auszahlungen aus Investitionstätigkeit (Summe aus Nummern 10 bis 15)	-780.015,91	-870.000	-755.000	0	-5.000	-5.000	-5.000
17	Intelligenter veranschlagter Finanzierungsmittelüberschuss/-bedarf aus Investitionstätigkeit (Saldo aus Nummern 9 und 16)	-337.365,91	-33.000	-320.000	0	395.000	-5.000	-5.000
18	Intelligenter veranschlagter Finanzierungsmittel-(Saldo aus Nummern 3 und 17)	-122.092,61	-1.036.950	-1.072.500	0	-242.400	-632.300	-624.800

Haushaltsplan 2026 der Gemeinde Langenargen



Teilergebnishaushalt einschließlich Finanzplanung Produktbereich 57 Wirtschaft und Tourismus

Gemeinde Langenargen

Nr.	Bezeichnung	Ergebnis 2024	Ansatz 2025	Ansatz 2026	Plan 2027	Plan 2028	Plan 2029
		EUR					
		1	2	3	4	5	6
1	Steuern und ähnliche Abgaben	487.844,06	280.000	400.000	405.000	410.000	415.000
2	Zuweisungen und Zuwendungen, Umlagen	2.930,00	3.400	3.500	3.600	3.700	3.800
3	Aufgelöste Investitionszuwendungen und -beiträge	20.338,98	20.400	20.400	20.400	20.400	20.400
4	Sonstige Transfererträge	0,00	0	0	0	0	0
5	Entgelte für öffentliche Leistungen oder Einrichtungen	103.867,51	106.500	129.300	131.900	134.600	137.900
6	Sonstige privatrechtliche Leistungsentgelte	92.057,24	151.600	140.900	141.800	142.700	146.400
7	Kostenerstattungen und Kostenumlagen	0,00	0	0	0	0	0
8	Zinsen und ähnliche Erträge	22,79	0	0	0	0	0
9	Aktiviere Eigenleistungen und Bestandveränderungen	0,00	0	0	0	0	0
10	Sonstige ordentliche Erträge	0,00	0	0	0	0	0
11	Anteilige ordentliche Erträge (Summe aus Nummern 1 bis 10)	707.060,58	561.900	694.100	702.700	711.400	723.500
12	Personalaufwendungen	-67.400,76	-55.000	-57.900	-59.700	-60.800	-62.000
13	Versorgungsaufwendungen	0,00	0	0	0	0	0
14	Aufwendungen für Sach- und Dienstleistungen	-288.164,26	-249.650	-181.000	-174.500	-178.300	-182.400
15	Abschreibungen	-142.769,45	-142.300	-121.900	-102.000	-82.500	-81.800
16	Zinsen und ähnliche Aufwendungen	0,00	0	0	0	0	0
17	Transferaufwendungen	-7.210,00	-1.111.000	-1.048.300	-949.600	-941.800	-938.600
18	Sonstige ordentliche Aufwendungen	-15.574,05	-22.900	-21.000	-18.000	-18.300	-18.800
19	Anteilige ordentliche Aufwendungen (Summe aus Nummern 12 bis 18)	-521.118,52	-1.580.850	-1.430.100	-1.303.800	-1.281.700	-1.283.600
20	Anteiliges veranschlagtes ordentliches Ergebnis (Summe aus Nummern 11 und 19)	185.942,06	-1.018.950	-736.000	-601.100	-570.300	-560.100
21	Erträge aus internen Leistungen	0,00	0	0	0	0	0
22	Aufwendungen für interne Leistungen	-90.506,13	-106.900	-118.000	-117.900	-119.100	-121.100
23	kalkulatorische Kosten	-76.324,27	0	0	0	0	0
24	Veranschlagtes kalkulatorisches Ergebnis (Saldo aus Nummern 21 bis 23)	-166.830,40	-106.900	-118.000	-117.900	-119.100	-121.100
25	Veranschlagter Nettoressourcenbedarf/-überschuss (Summe aus Nummer 20 und 24)	19.111,66	-1.125.850	-854.000	-719.000	-689.400	-681.200

Haushaltsplan 2026 der Gemeinde Langenargen



Teilfinanzhaushalt einschließlich Finanzplanung Produktbereich 57 Wirtschaft und Tourismus

Gemeinde Langenargen

Nr.	Bezeichnung	Ergebnis 2024	Ansatz 2025	Ansatz 2026	VE	Plan 2027	Plan 2028	Plan 2029
		EUR						
		1	2	3	4	5	6	7
1	Summe der Einzahlungen aus laufender Verwaltungstätigkeit (ohne außerordentliche zahlungswirksame Erträge aus Vermögensveräußerung)	564.284,91	541.500	673.700	0	682.300	691.000	703.100
2	Summe der Auszahlungen aus laufender Verwaltungstätigkeit	-349.011,61	-1.545.450	-1.426.200	0	-1.319.700	-1.318.300	-1.322.900
3	Intelligenter Zahlungsmittelüberschuss/-bedarf des Ergebnishaushalts (Saldo aus Nummern 1 und 2)	215.273,30	-1.003.950	-752.500	0	-637.400	-627.300	-619.800
4	Einzahlungen aus Investitionszuwendungen	442.650,00	837.000	435.000	0	400.000	0	0
5	Einzahlungen aus Investitionsbeiträgen und ähnlichen Entgelten für Investitionstätigkeit	0,00	0	0	0	0	0	0
6	Einzahlungen aus der Veräußerung von Sachvermögen	0,00	0	0	0	0	0	0
7	Einzahlungen aus der Veräußerung von Finanzvermögen	0,00	0	0	0	0	0	0
8	Einzahlungen für sonstige Investitionstätigkeit	0,00	0	0	0	0	0	0
9	Einzahlungen aus Investitionstätigkeit (Summe aus Nummern 4 bis 8)	442.650,00	837.000	435.000	0	400.000	0	0
10	Auszahlungen für den Erwerb von Grundstücken und Gebäuden	0,00	0	0	0	0	0	0
11	Auszahlungen für Baumaßnahmen	-774.589,51	-725.000	-700.000	0	0	0	0
12	Auszahlungen für den Erwerb von beweglichem Sachvermögen	-5.426,40	-145.000	-55.000	0	-5.000	-5.000	-5.000
13	Auszahlungen für den Erwerb von Finanzvermögen	0,00	0	0	0	0	0	0
14	Auszahlungen für Investitionsförderungsmaßnahmen	0,00	0	0	0	0	0	0
15	Auszahlungen für den Erwerb von immateriellen Vermögensgegenständen	0,00	0	0	0	0	0	0
16	Auszahlungen aus Investitionstätigkeit (Summe aus Nummern 10 bis 15)	-780.015,91	-870.000	-755.000	0	-5.000	-5.000	-5.000
17	Intelligenter veranschlagter Finanzierungsmittelüberschuss/-bedarf aus Investitionstätigkeit (Saldo aus Nummern 9 und 16)	-337.365,91	-33.000	-320.000	0	395.000	-5.000	-5.000
18	Intelligenter veranschlagter Finanzierungsmittel-(Saldo aus Nummern 3 und 17)	-122.092,61	-1.036.950	-1.072.500	0	-242.400	-632.300	-624.800

Haushaltsplan 2026 der Gemeinde Langenargen



Produktbeschreibung Produktgruppe 5710 Wirtschaftsförderung - [THH 6]

Gemeinde Langenargen

Produktbereich	57	Wirtschaft und Tourismus
Produktgruppe	5710	Wirtschaftsförderung - [THH 6]

Allgemeine Ziele	Sicherung und Schaffung dauerhafter Arbeitsplätze Stärkung der Finanzkraft Verbesserung der Wirtschaftsstruktur Verbesserung des Wirtschafts- und Investitionsklimas Unterstützung der Arbeitsmarktintegration und Verbesserung der lokalen Beschäftigungsstruktur
-------------------------	--

Haushaltsplan 2026 der Gemeinde Langenargen



**Teilergebnishaushalt einschließlich Finanzplanung
Produktgruppe 5710 Wirtschaftsförderung - [THH 6]**

Gemeinde Langenargen

Nr.	Bezeichnung	Ergebnis 2024	Ansatz 2025	Ansatz 2026	Plan 2027	Plan 2028	Plan 2029
		EUR					
		1	2	3	4	5	6
1	Steuern und ähnliche Abgaben	0,00	0	0	0	0	0
2	Zuweisungen und Zuwendungen, Umlagen	0,00	0	0	0	0	0
3	Aufgelöste Investitionszuwendungen und -beiträge	0,00	0	0	0	0	0
4	Sonstige Transfererträge	0,00	0	0	0	0	0
5	Entgelte für öffentliche Leistungen oder Einrichtungen	0,00	0	0	0	0	0
6	Sonstige privatrechtliche Leistungsentgelte	0,00	0	0	0	0	0
7	Kostenerstattungen und Kostenumlagen	0,00	0	0	0	0	0
8	Zinsen und ähnliche Erträge	0,00	0	0	0	0	0
9	Aktiviere Eigenleistungen und Bestandveränderungen	0,00	0	0	0	0	0
10	Sonstige ordentliche Erträge	0,00	0	0	0	0	0
11	Anteilige ordentliche Erträge (Summe aus Nummern 1 bis 10)	0,00	0	0	0	0	0
12	Personalaufwendungen	0,00	0	0	0	0	0
13	Versorgungsaufwendungen	0,00	0	0	0	0	0
14	Aufwendungen für Sach- und Dienstleistungen	-490,00	0	0	-500	-500	-500
15	Abschreibungen	0,00	0	0	0	0	0
16	Zinsen und ähnliche Aufwendungen	0,00	0	0	0	0	0
17	Transferaufwendungen	0,00	-5.100	-8.100	-9.200	-10.200	-10.400
18	Sonstige ordentliche Aufwendungen	-50,00	0	0	0	0	0
19	Anteilige ordentliche Aufwendungen (Summe aus Nummern 12 bis 18)	-540,00	-5.100	-8.100	-9.700	-10.700	-10.900
20	Anteiliges veranschlagtes ordentliches Ergebnis (Summe aus Nummern 11 und 19)	-540,00	-5.100	-8.100	-9.700	-10.700	-10.900
21	Erträge aus internen Leistungen	0,00	0	0	0	0	0
22	Aufwendungen für interne Leistungen	-881,97	-1.700	-1.800	-1.800	-1.800	-1.800
23	kalkulatorische Kosten	0,00	0	0	0	0	0
24	Veranschlagtes kalkulatorisches Ergebnis (Saldo aus Nummern 21 bis 23)	-881,97	-1.700	-1.800	-1.800	-1.800	-1.800
25	Veranschlagter Nettoressourcenbedarf/-überschuss (Summe aus Nummer 20 und 24)	-1.421,97	-6.800	-9.900	-11.500	-12.500	-12.700

Erläuterungen

Erläuterung zu 14

Das Gewerbeimmobilienportal ist vom Betreiber gekündigt worden.

Haushaltsplan 2026 der Gemeinde Langenargen



**Teilfinanzhaushalt einschließlich Finanzplanung
Produktgruppe 5710 Wirtschaftsförderung - [THH 6]**

Gemeinde Langenargen

Nr.	Bezeichnung	Ergebnis 2024	Ansatz 2025	Ansatz 2026	VE	Plan 2027	Plan 2028	Plan 2029
		EUR						
		1	2	3	4	5	6	7
1	Summe der Einzahlungen aus laufender Verwaltungstätigkeit (ohne außerordentliche zahlungswirksame Erträge aus Vermögensveräußerung)	0,00	0	0	0	0	0	0
2	Summe der Auszahlungen aus laufender Verwaltungstätigkeit	-6.091,44	-6.800	-9.900	0	-11.500	-12.500	-12.700
3	Intelligenter Zahlungsmittelüberschuss/-bedarf des Ergebnishaushalts (Saldo aus Nummern 1 und 2)	-6.091,44	-6.800	-9.900	0	-11.500	-12.500	-12.700
4	Einzahlungen aus Investitionszuwendungen	0,00	0	0	0	0	0	0
5	Einzahlungen aus Investitionsbeiträgen und ähnlichen Entgelten für Investitionstätigkeit	0,00	0	0	0	0	0	0
6	Einzahlungen aus der Veräußerung von Sachvermögen	0,00	0	0	0	0	0	0
7	Einzahlungen aus der Veräußerung von Finanzvermögen	0,00	0	0	0	0	0	0
8	Einzahlungen für sonstige Investitionstätigkeit	0,00	0	0	0	0	0	0
9	Einzahlungen aus Investitionstätigkeit (Summe aus Nummern 4 bis 8)	0,00	0	0	0	0	0	0
10	Auszahlungen für den Erwerb von Grundstücken und Gebäuden	0,00	0	0	0	0	0	0
11	Auszahlungen für Baumaßnahmen	0,00	0	0	0	0	0	0
12	Auszahlungen für den Erwerb von beweglichem Sachvermögen	0,00	0	0	0	0	0	0
13	Auszahlungen für den Erwerb von Finanzvermögen	0,00	0	0	0	0	0	0
14	Auszahlungen für Investitionsförderungsmaßnahmen	0,00	0	0	0	0	0	0
15	Auszahlungen für den Erwerb von immateriellen Vermögensgegenständen	0,00	0	0	0	0	0	0
16	Auszahlungen aus Investitionstätigkeit (Summe aus Nummern 10 bis 15)	0,00	0	0	0	0	0	0
17	Intelligenter veranschlagter Finanzierungsmittelüberschuss/-bedarf aus Investitionstätigkeit (Saldo aus Nummern 9 und 16)	0,00	0	0	0	0	0	0
18	Intelligenter veranschlagter Finanzierungsmittel-(Saldo aus Nummern 3 und 17)	-6.091,44	-6.800	-9.900	0	-11.500	-12.500	-12.700

Haushaltsplan 2026 der Gemeinde Langenargen



**Teilergebnishaushalt einschließlich Finanzplanung
Produktgruppe 5730 Allgemeine Einrichtungen und Unternehmen - [THH 6]**

Gemeinde Langenargen

Nr.	Bezeichnung	Ergebnis 2024	Ansatz 2025	Ansatz 2026	Plan 2027	Plan 2028	Plan 2029
		EUR					
		1	2	3	4	5	6
1	Steuern und ähnliche Abgaben	0,00	0	0	0	0	0
2	Zuweisungen und Zuwendungen, Umlagen	2.930,00	3.400	3.500	3.600	3.700	3.800
3	Aufgelöste Investitionszuwendungen und -beiträge	20.338,98	20.400	20.400	20.400	20.400	20.400
4	Sonstige Transfererträge	0,00	0	0	0	0	0
5	Entgelte für öffentliche Leistungen oder Einrichtungen	103.392,90	106.500	129.300	131.900	134.600	137.900
6	Sonstige privatrechtliche Leistungsentgelte	88.624,52	151.600	140.900	141.800	142.700	146.400
7	Kostenerstattungen und Kostenumlagen	0,00	0	0	0	0	0
8	Zinsen und ähnliche Erträge	0,00	0	0	0	0	0
9	Aktivierete Eigenleistungen und Bestandveränderungen	0,00	0	0	0	0	0
10	Sonstige ordentliche Erträge	0,00	0	0	0	0	0
11	Anteilige ordentliche Erträge (Summe aus Nummern 1 bis 10)	215.286,40	281.900	294.100	297.700	301.400	308.500
12	Personalaufwendungen	-67.400,76	-55.000	-57.900	-59.700	-60.800	-62.000
13	Versorgungsaufwendungen	0,00	0	0	0	0	0
14	Aufwendungen für Sach- und Dienstleistungen	-280.714,54	-249.650	-181.000	-174.000	-177.800	-181.900
15	Abschreibungen	-142.769,45	-142.300	-121.900	-102.000	-82.500	-81.800
16	Zinsen und ähnliche Aufwendungen	0,00	0	0	0	0	0
17	Transferaufwendungen	-7.210,00	-1.000	-1.000	-1.000	-1.000	-1.000
18	Sonstige ordentliche Aufwendungen	-13.527,55	-22.900	-21.000	-18.000	-18.300	-18.800
19	Anteilige ordentliche Aufwendungen (Summe aus Nummern 12 bis 18)	-511.622,30	-470.850	-382.800	-354.700	-340.400	-345.500
20	Anteiliges veranschlagtes ordentliches Ergebnis (Summe aus Nummern 11 und 19)	-296.335,90	-188.950	-88.700	-57.000	-39.000	-37.000
21	Erträge aus internen Leistungen	0,00	0	0	0	0	0
22	Aufwendungen für interne Leistungen	-89.624,16	-105.200	-116.200	-116.100	-117.300	-119.300
23	kalkulatorische Kosten	-76.324,27	0	0	0	0	0
24	Veranschlagtes kalkulatorisches Ergebnis (Saldo aus Nummern 21 bis 23)	-165.948,43	-105.200	-116.200	-116.100	-117.300	-119.300
25	Veranschlagter Nettoressourcenbedarf/-überschuss (Summe aus Nummer 20 und 24)	-462.284,33	-294.150	-204.900	-173.100	-156.300	-156.300

Haushaltsplan 2026 der Gemeinde Langenargen



**Teilfinanzhaushalt einschließlich Finanzplanung
Produktgruppe 5730 Allgemeine Einrichtungen und Unternehmen - [THH 6]**

Gemeinde Langenargen

Nr.	Bezeichnung	Ergebnis 2024	Ansatz 2025	Ansatz 2026	VE	Plan 2027	Plan 2028	Plan 2029
		EUR						
		1	2	3	4	5	6	7
1	Summe der Einzahlungen aus laufender Verwaltungstätigkeit (ohne außerordentliche zahlungswirksame Erträge aus Vermögensveräußerung)	191.492,15	261.500	273.700	0	277.300	281.000	288.100
2	Summe der Auszahlungen aus laufender Verwaltungstätigkeit	-334.026,00	-433.750	-377.100	0	-368.800	-375.200	-383.000
3	Intelligenter Zahlungsmittelüberschuss/-bedarf des Ergebnishaushalts (Saldo aus Nummern 1 und 2)	-142.533,85	-172.250	-103.400	0	-91.500	-94.200	-94.900
4	Einzahlungen aus Investitionszuwendungen	442.650,00	837.000	435.000	0	400.000	0	0
5	Einzahlungen aus Investitionsbeiträgen und ähnlichen Entgelten für Investitionstätigkeit	0,00	0	0	0	0	0	0
6	Einzahlungen aus der Veräußerung von Sachvermögen	0,00	0	0	0	0	0	0
7	Einzahlungen aus der Veräußerung von Finanzvermögen	0,00	0	0	0	0	0	0
8	Einzahlungen für sonstige Investitionstätigkeit	0,00	0	0	0	0	0	0
9	Einzahlungen aus Investitionstätigkeit (Summe aus Nummern 4 bis 8)	442.650,00	837.000	435.000	0	400.000	0	0
10	Auszahlungen für den Erwerb von Grundstücken und Gebäuden	0,00	0	0	0	0	0	0
11	Auszahlungen für Baumaßnahmen	-774.589,51	-725.000	-700.000	0	0	0	0
12	Auszahlungen für den Erwerb von beweglichem Sachvermögen	-5.426,40	-145.000	-55.000	0	-5.000	-5.000	-5.000
13	Auszahlungen für den Erwerb von Finanzvermögen	0,00	0	0	0	0	0	0
14	Auszahlungen für Investitionsförderungsmaßnahmen	0,00	0	0	0	0	0	0
15	Auszahlungen für den Erwerb von immateriellen Vermögensgegenständen	0,00	0	0	0	0	0	0
16	Auszahlungen aus Investitionstätigkeit (Summe aus Nummern 10 bis 15)	-780.015,91	-870.000	-755.000	0	-5.000	-5.000	-5.000
17	Intelligenter veranschlagter Finanzierungsmittelüberschuss/-bedarf aus Investitionstätigkeit (Saldo aus Nummern 9 und 16)	-337.365,91	-33.000	-320.000	0	395.000	-5.000	-5.000
18	Intelligenter veranschlagter Finanzierungsmittel-(Saldo aus Nummern 3 und 17)	-479.899,76	-205.250	-423.400	0	303.500	-99.200	-99.900

Haushaltsplan 2026 der Gemeinde Langenargen



Einzeldarstellung der Investitionsmaßnahmen
Produktgruppe 5730 Allgemeine Einrichtungen und Unternehmen - [THH 6]

Gemeinde Langenargen

Investition I-5730-001 Anschaffungen Uferfest

Nr.	Investitionsmaßnahmen Einzahlungs- und Auszahlungsarten	Gesamtang. z. Maßnahme -nachrichtl.-	Bisher finanziert	Ermächtigungs übertragungen aus Vorvorj.	Ergebnis 2024	Ansatz 2025	Ansatz 2026	VE
EUR								
		1	2	3	4	5	6	7
9	Auszahlungen für den Erwerb von beweglichem Sachvermögen	-37.500	-3.200,00	-5.000	0,00	0	0	0
13	Summe der Auszahlungen aus Investitionstätigkeit (Summe aus Nummern 7 bis 12)	-37.500	-3.200,00	-5.000	0,00	0	0	0
14	Saldo aus Investitionstätigkeit (Saldo aus Nummern 6 und 13)	-37.500	-3.200,00	-5.000	0,00	0	0	0
16	Gesamtkosten der Maßnahme (Summe aus Nummern 13 und 15)	-37.500	-3.200,00	-5.000	0,00	0	0	0

Investition I-5730-002 Markthütten

Nr.	Investitionsmaßnahmen Einzahlungs- und Auszahlungsarten	Gesamtang. z. Maßnahme -nachrichtl.-	Bisher finanziert	Ermächtigungs übertragungen aus Vorvorj.	Ergebnis 2024	Ansatz 2025	Ansatz 2026	VE
EUR								
		1	2	3	4	5	6	7
9	Auszahlungen für den Erwerb von beweglichem Sachvermögen	-310.000	-5.426,40	0	-5.426,40	-140.000	-50.000	0
13	Summe der Auszahlungen aus Investitionstätigkeit (Summe aus Nummern 7 bis 12)	-310.000	-5.426,40	0	-5.426,40	-140.000	-50.000	0
14	Saldo aus Investitionstätigkeit (Saldo aus Nummern 6 und 13)	-310.000	-5.426,40	0	-5.426,40	-140.000	-50.000	0
16	Gesamtkosten der Maßnahme (Summe aus Nummern 13 und 15)	-310.000	-5.426,40	0	-5.426,40	-140.000	-50.000	0

Investition I-5730-003 Anschaffungen Schloss Montfort

Nr.	Investitionsmaßnahmen Einzahlungs- und Auszahlungsarten	Gesamtang. z. Maßnahme -nachrichtl.-	Bisher finanziert	Ermächtigungs übertragungen aus Vorvorj.	Ergebnis 2024	Ansatz 2025	Ansatz 2026	VE
EUR								
		1	2	3	4	5	6	7
1	Einzahlungen aus Investitionszuwendungen	0	1.468,07	0	0,00	0	0	0
6	Summe der Einzahlungen aus Investitionstätigkeit (Summe aus Nummern 1 bis 5)	0	1.468,07	0	0,00	0	0	0
9	Auszahlungen für den Erwerb von beweglichem Sachvermögen	-252.000	-16.950,27	-10.000	0,00	-5.000	-5.000	0
13	Summe der Auszahlungen aus Investitionstätigkeit (Summe aus Nummern 7 bis 12)	-252.000	-16.950,27	-10.000	0,00	-5.000	-5.000	0
14	Saldo aus Investitionstätigkeit (Saldo aus Nummern 6 und 13)	-252.000	-15.482,20	-10.000	0,00	-5.000	-5.000	0
16	Gesamtkosten der Maßnahme (Summe aus Nummern 13 und 15)	-252.000	-16.950,27	-10.000	0,00	-5.000	-5.000	0

Investition I-5730-004 Sanierung

Nr.	Investitionsmaßnahmen Einzahlungs- und Auszahlungsarten	Gesamtang. z. Maßnahme -nachrichtl.-	Bisher finanziert	Ermächtigungs übertragungen aus Vorvorj.	Ergebnis 2024	Ansatz 2025	Ansatz 2026	VE
EUR								
		1	2	3	4	5	6	7
1	Einzahlungen aus Investitionszuwendungen	404.000	0,00	0	0,00	0	0	0
6	Summe der Einzahlungen aus Investitionstätigkeit (Summe aus Nummern 1 bis 5)	404.000	0,00	0	0,00	0	0	0
8	Auszahlungen für Baumaßnahmen	-50.000	-194.507,14	0	0,00	0	0	0
9	Auszahlungen für den Erwerb von beweglichem Sachvermögen	0	-1.551,09	0	0,00	0	0	0
13	Summe der Auszahlungen aus Investitionstätigkeit (Summe aus Nummern 7 bis 12)	-50.000	-196.058,23	0	0,00	0	0	0

Haushaltsplan 2026 der Gemeinde Langenargen



**Einzeldarstellung der Investitionsmaßnahmen
Produktgruppe 5730 Allgemeine Einrichtungen und Unternehmen - [THH 6]**

Gemeinde Langenargen

Nr.	Investitionsmaßnahmen Einzahlungs- und Auszahlungsarten	Gesamtang. z. Maßnahme -nachrichtl.-	Bisher finanziert	Ermächtigungs übertragungen aus Vorvorj.	Ergebnis 2024	Ansatz 2025	Ansatz 2026	VE
EUR								
		1	2	3	4	5	6	7
14	Saldo aus Investitionstätigkeit (Saldo aus Nummern 6 und 13)	354.000	-196.058,23	0	0,00	0	0	0
16	Gesamtkosten der Maßnahme (Summe aus Nummern 13 und 15)	-50.000	-196.058,23	0	0,00	0	0	0

Investition I-5730-005 Sanierung Schloss

Nr.	Investitionsmaßnahmen Einzahlungs- und Auszahlungsarten	Gesamtang. z. Maßnahme -nachrichtl.-	Bisher finanziert	Ermächtigungs übertragungen aus Vorvorj.	Ergebnis 2024	Ansatz 2025	Ansatz 2026	VE
EUR								
		1	2	3	4	5	6	7
1	Einzahlungen aus Investitionszuwendungen	615.000	256.540,00	0	0,00	0	0	0
6	Summe der Einzahlungen aus Investitionstätigkeit (Summe aus Nummern 1 bis 5)	615.000	256.540,00	0	0,00	0	0	0
8	Auszahlungen für Baumaßnahmen	-1.560.000	-1.069.497,77	0	-97.188,47	0	0	0
9	Auszahlungen für den Erwerb von beweglichem Sachvermögen	-50.000	0,00	0	0,00	0	0	0
13	Summe der Auszahlungen aus Investitionstätigkeit (Summe aus Nummern 7 bis 12)	-1.610.000	-1.069.497,77	0	-97.188,47	0	0	0
14	Saldo aus Investitionstätigkeit (Saldo aus Nummern 6 und 13)	-995.000	-812.957,77	0	-97.188,47	0	0	0
16	Gesamtkosten der Maßnahme (Summe aus Nummern 13 und 15)	-1.610.000	-1.069.497,77	0	-97.188,47	0	0	0

Investition I-5730-007 Sanierung Kavallerhaus

Nr.	Investitionsmaßnahmen Einzahlungs- und Auszahlungsarten	Gesamtang. z. Maßnahme -nachrichtl.-	Bisher finanziert	Ermächtigungs übertragungen aus Vorvorj.	Ergebnis 2024	Ansatz 2025	Ansatz 2026	VE
EUR								
		1	2	3	4	5	6	7
1	Einzahlungen aus Investitionszuwendungen	37.400	0,00	0	0,00	0	0	0
6	Summe der Einzahlungen aus Investitionstätigkeit (Summe aus Nummern 1 bis 5)	37.400	0,00	0	0,00	0	0	0
7	Auszahlungen für den Erwerb von Grundstücken und Gebäuden	0	-30.608,66	0	0,00	0	0	0
8	Auszahlungen für Baumaßnahmen	-200.000	-156.244,49	0	0,00	0	0	0
9	Auszahlungen für den Erwerb von beweglichem Sachvermögen	0	-934,00	0	0,00	0	0	0
13	Summe der Auszahlungen aus Investitionstätigkeit (Summe aus Nummern 7 bis 12)	-200.000	-187.787,15	0	0,00	0	0	0
14	Saldo aus Investitionstätigkeit (Saldo aus Nummern 6 und 13)	-162.600	-187.787,15	0	0,00	0	0	0
16	Gesamtkosten der Maßnahme (Summe aus Nummern 13 und 15)	-200.000	-187.787,15	0	0,00	0	0	0

Investition I-5730-010 Beleuchtung Schloss Montfort

Nr.	Investitionsmaßnahmen Einzahlungs- und Auszahlungsarten	Gesamtang. z. Maßnahme -nachrichtl.-	Bisher finanziert	Ermächtigungs übertragungen aus Vorvorj.	Ergebnis 2024	Ansatz 2025	Ansatz 2026	VE
EUR								
		1	2	3	4	5	6	7
8	Auszahlungen für Baumaßnahmen	-25.000	-118.422,02	0	-37.032,18	-25.000	0	0
13	Summe der Auszahlungen aus Investitionstätigkeit (Summe aus Nummern 7 bis 12)	-25.000	-118.422,02	0	-37.032,18	-25.000	0	0
14	Saldo aus Investitionstätigkeit (Saldo aus Nummern 6 und 13)	-25.000	-118.422,02	0	-37.032,18	-25.000	0	0
16	Gesamtkosten der Maßnahme (Summe aus Nummern 13 und 15)	-25.000	-118.422,02	0	-37.032,18	-25.000	0	0

Haushaltsplan 2026 der Gemeinde Langenargen



Einzeldarstellung der Investitionsmaßnahmen
Produktgruppe 5730 Allgemeine Einrichtungen und Unternehmen - [THH 6]

Gemeinde Langenargen

Investition I-5730-011 Uferfest Zusätzlicher Kanalanschluss Schausteller

Nr.	Investitionsmaßnahmen Einzahlungs- und Auszahlungsarten	Gesamtang. z. Maßnahme -nachrichtl.-	Bisher finanziert	Ermächtigungs übertragungen aus Vorvorj.	Ergebnis 2024	Ansatz 2025	Ansatz 2026	VE
EUR								
		1	2	3	4	5	6	7
9	Auszahlungen für den Erwerb von beweglichem Sachvermögen	-15.000	0,00	-15.000	0,00	0	0	0
13	Summe der Auszahlungen aus Investitionstätigkeit (Summe aus Nummern 7 bis 12)	-15.000	0,00	-15.000	0,00	0	0	0
14	Saldo aus Investitionstätigkeit (Saldo aus Nummern 6 und 13)	-15.000	0,00	-15.000	0,00	0	0	0
16	Gesamtkosten der Maßnahme (Summe aus Nummern 13 und 15)	-15.000	0,00	-15.000	0,00	0	0	0

Investition I-5730-012 Sanierung Schloss BA II Fenster

Nr.	Investitionsmaßnahmen Einzahlungs- und Auszahlungsarten	Gesamtang. z. Maßnahme -nachrichtl.-	Bisher finanziert	Ermächtigungs übertragungen aus Vorvorj.	Ergebnis 2024	Ansatz 2025	Ansatz 2026	VE
EUR								
		1	2	3	4	5	6	7
1	Einzahlungen aus Investitionszuwendungen	465.000	108.650,00	71.350	108.650,00	285.000	0	0
6	Summe der Einzahlungen aus Investitionstätigkeit (Summe aus Nummern 1 bis 5)	465.000	108.650,00	71.350	108.650,00	285.000	0	0
7	Auszahlungen für den Erwerb von Grundstücken und Gebäuden	-1.000.000	0,00	-326.612	0,00	0	0	0
8	Auszahlungen für Baumaßnahmen	0	-630.385,88	0	-606.330,29	0	0	0
13	Summe der Auszahlungen aus Investitionstätigkeit (Summe aus Nummern 7 bis 12)	-1.000.000	-630.385,88	-326.612	-606.330,29	0	0	0
14	Saldo aus Investitionstätigkeit (Saldo aus Nummern 6 und 13)	-535.000	-521.735,88	-255.262	-497.680,29	285.000	0	0
16	Gesamtkosten der Maßnahme (Summe aus Nummern 13 und 15)	-1.000.000	-630.385,88	-326.612	-606.330,29	0	0	0

Investition I-5730-013 Sanierung Schloss BA II Barrierefreiheit

Nr.	Investitionsmaßnahmen Einzahlungs- und Auszahlungsarten	Gesamtang. z. Maßnahme -nachrichtl.-	Bisher finanziert	Ermächtigungs übertragungen aus Vorvorj.	Ergebnis 2024	Ansatz 2025	Ansatz 2026	VE
EUR								
		1	2	3	4	5	6	7
7	Auszahlungen für den Erwerb von Grundstücken und Gebäuden	-300.000	0,00	-300.000	0,00	0	0	0
13	Summe der Auszahlungen aus Investitionstätigkeit (Summe aus Nummern 7 bis 12)	-300.000	0,00	-300.000	0,00	0	0	0
14	Saldo aus Investitionstätigkeit (Saldo aus Nummern 6 und 13)	-300.000	0,00	-300.000	0,00	0	0	0
16	Gesamtkosten der Maßnahme (Summe aus Nummern 13 und 15)	-300.000	0,00	-300.000	0,00	0	0	0

Investition I-5730-014 Umbauarbeiten neuer Pächter

Nr.	Investitionsmaßnahmen Einzahlungs- und Auszahlungsarten	Gesamtang. z. Maßnahme -nachrichtl.-	Bisher finanziert	Ermächtigungs übertragungen aus Vorvorj.	Ergebnis 2024	Ansatz 2025	Ansatz 2026	VE
EUR								
		1	2	3	4	5	6	7
8	Auszahlungen für Baumaßnahmen	0	-32.311,14	0	-32.311,14	0	0	0
9	Auszahlungen für den Erwerb von beweglichem Sachvermögen	-350.000	0,00	-314.943	0,00	0	0	0
13	Summe der Auszahlungen aus Investitionstätigkeit (Summe aus Nummern 7 bis 12)	-350.000	-32.311,14	-314.943	-32.311,14	0	0	0
14	Saldo aus Investitionstätigkeit (Saldo aus Nummern 6 und 13)	-350.000	-32.311,14	-314.943	-32.311,14	0	0	0
16	Gesamtkosten der Maßnahme (Summe aus Nummern 13 und 15)	-350.000	-32.311,14	-314.943	-32.311,14	0	0	0

Haushaltsplan 2026 der Gemeinde Langenargen



**Einzeldarstellung der Investitionsmaßnahmen
Produktgruppe 5730 Allgemeine Einrichtungen und Unternehmen - [THH 6]**

Gemeinde Langenargen

Investition I-5730-015 Sanierung Schloss BA III Ufermauer 2

Nr.	Investitionsmaßnahmen Einzahlungs- und Auszahlungsarten	Gesamtang. z. Maßnahme -nachrichtl.-	Bisher finanziert	Ermächtigungs übertragungen aus Vorvorj.	Ergebnis 2024	Ansatz 2025	Ansatz 2026	VE
		EUR						
		1	2	3	4	5	6	7
1	Einzahlungen aus Investitionszuwendungen	1.387.000	334.000,00	0	334.000,00	552.000	435.000	0
6	Summe der Einzahlungen aus Investitionstätigkeit (Summe aus Nummern 1 bis 5)	1.387.000	334.000,00	0	334.000,00	552.000	435.000	0
8	Auszahlungen für Baumaßnahmen	-1.400.000	0,00	-1.215.000	0,00	-700.000	-700.000	0
13	Summe der Auszahlungen aus Investitionstätigkeit (Summe aus Nummern 7 bis 12)	-1.400.000	0,00	-1.215.000	0,00	-700.000	-700.000	0
14	Saldo aus Investitionstätigkeit (Saldo aus Nummern 6 und 13)	-13.000	334.000,00	-1.215.000	334.000,00	-148.000	-265.000	0
16	Gesamtkosten der Maßnahme (Summe aus Nummern 13 und 15)	-1.400.000	0,00	-1.215.000	0,00	-700.000	-700.000	0

Erläuterungen:

Aufgrund GR 2023/218 vom 20.11.2023

Haushaltsplan 2026 der Gemeinde Langenargen



Produktbeschreibung **Produktgruppe 5750 Tourismus - [THH 6]**

Gemeinde Langenargen

Produktbereich	57	Wirtschaft und Tourismus
Produktgruppe	5750	Tourismus - [THH 6]
Kurzbeschreibung	Maßnahmen, Einrichtungen und Projekte zur Tourismusförderung soweit nicht unter Kultur (28.10) oder Sport (42.10) abgebildet	
Allgemeine Ziele	Steigerung der Anzahl der Gäste, der Übernachtungen, des Besuchs und der Nutzung von Infrastruktureinrichtungen und Angeboten Schaffung einer hohen Publikumsbindung Steigerung der örtlichen Attraktivität für Einheimische und Gäste	

Haushaltsplan 2026 der Gemeinde Langenargen



Teilergebnishaushalt einschließlich Finanzplanung Produktgruppe 5750 Tourismus - [THH 6]

Gemeinde Langenargen

Nr.	Bezeichnung	Ergebnis 2024	Ansatz 2025	Ansatz 2026	Plan 2027	Plan 2028	Plan 2029
EUR							
		1	2	3	4	5	6
1	Steuern und ähnliche Abgaben	487.844,06	280.000	400.000	405.000	410.000	415.000
2	Zuweisungen und Zuwendungen, Umlagen	0,00	0	0	0	0	0
3	Aufgelöste Investitionszuwendungen und -beiträge	0,00	0	0	0	0	0
4	Sonstige Transfererträge	0,00	0	0	0	0	0
5	Entgelte für öffentliche Leistungen oder Einrichtungen	474,61	0	0	0	0	0
6	Sonstige privatrechtliche Leistungsentgelte	3.432,72	0	0	0	0	0
7	Kostenerstattungen und Kostenumlagen	0,00	0	0	0	0	0
8	Zinsen und ähnliche Erträge	22,79	0	0	0	0	0
9	Aktivierete Eigenleistungen und Bestandveränderungen	0,00	0	0	0	0	0
10	Sonstige ordentliche Erträge	0,00	0	0	0	0	0
11	Anteilige ordentliche Erträge (Summe aus Nummern 1 bis 10)	491.774,18	280.000	400.000	405.000	410.000	415.000
12	Personalaufwendungen	0,00	0	0	0	0	0
13	Versorgungsaufwendungen	0,00	0	0	0	0	0
14	Aufwendungen für Sach- und Dienstleistungen	-6.959,72	0	0	0	0	0
15	Abschreibungen	0,00	0	0	0	0	0
16	Zinsen und ähnliche Aufwendungen	0,00	0	0	0	0	0
17	Transferaufwendungen	0,00	-1.104.900	-1.039.200	-939.400	-930.600	-927.200
18	Sonstige ordentliche Aufwendungen	-1.996,50	0	0	0	0	0
19	Anteilige ordentliche Aufwendungen (Summe aus Nummern 12 bis 18)	-8.956,22	-1.104.900	-1.039.200	-939.400	-930.600	-927.200
20	Anteiliges veranschlagtes ordentliches Ergebnis (Summe aus Nummern 11 und 19)	482.817,96	-824.900	-639.200	-534.400	-520.600	-512.200
21	Erträge aus internen Leistungen	0,00	0	0	0	0	0
22	Aufwendungen für interne Leistungen	0,00	0	0	0	0	0
23	kalkulatorische Kosten	0,00	0	0	0	0	0
24	Veranschlagtes kalkulatorisches Ergebnis (Saldo aus Nummern 21 bis 23)	0,00	0	0	0	0	0
25	Veranschlagter Nettoressourcenbedarf/-überschuss (Summe aus Nummer 20 und 24)	482.817,96	-824.900	-639.200	-534.400	-520.600	-512.200

Haushaltsplan 2026 der Gemeinde Langenargen



**Teilfinanzhaushalt einschließlich Finanzplanung
Produktgruppe 5750 Tourismus - [THH 6]**

Gemeinde Langenargen

Nr.	Bezeichnung	Ergebnis 2024	Ansatz 2025	Ansatz 2026	VE	Plan 2027	Plan 2028	Plan 2029
		EUR						
		1	2	3	4	5	6	7
1	Summe der Einzahlungen aus laufender Verwaltungstätigkeit (ohne außerordentliche zahlungswirksame Erträge aus Vermögensveräußerung)	372.792,76	280.000	400.000	0	405.000	410.000	415.000
2	Summe der Auszahlungen aus laufender Verwaltungstätigkeit	-8.894,17	-1.104.900	-1.039.200	0	-939.400	-930.600	-927.200
3	Intelligenter Zahlungsmittelüberschuss/-bedarf des Ergebnishaushalts (Saldo aus Nummern 1 und 2)	363.898,59	-824.900	-639.200	0	-534.400	-520.600	-512.200
4	Einzahlungen aus Investitionszuwendungen	0,00	0	0	0	0	0	0
5	Einzahlungen aus Investitionsbeiträgen und ähnlichen Entgelten für Investitionstätigkeit	0,00	0	0	0	0	0	0
6	Einzahlungen aus der Veräußerung von Sachvermögen	0,00	0	0	0	0	0	0
7	Einzahlungen aus der Veräußerung von Finanzvermögen	0,00	0	0	0	0	0	0
8	Einzahlungen für sonstige Investitionstätigkeit	0,00	0	0	0	0	0	0
9	Einzahlungen aus Investitionstätigkeit (Summe aus Nummern 4 bis 8)	0,00	0	0	0	0	0	0
10	Auszahlungen für den Erwerb von Grundstücken und Gebäuden	0,00	0	0	0	0	0	0
11	Auszahlungen für Baumaßnahmen	0,00	0	0	0	0	0	0
12	Auszahlungen für den Erwerb von beweglichem Sachvermögen	0,00	0	0	0	0	0	0
13	Auszahlungen für den Erwerb von Finanzvermögen	0,00	0	0	0	0	0	0
14	Auszahlungen für Investitionsförderungsmaßnahmen	0,00	0	0	0	0	0	0
15	Auszahlungen für den Erwerb von immateriellen Vermögensgegenständen	0,00	0	0	0	0	0	0
16	Auszahlungen aus Investitionstätigkeit (Summe aus Nummern 10 bis 15)	0,00	0	0	0	0	0	0
17	Intelligenter veranschlagter Finanzierungsmittelüberschuss/-bedarf aus Investitionstätigkeit (Saldo aus Nummern 9 und 16)	0,00	0	0	0	0	0	0
18	Intelligenter veranschlagter Finanzierungsmittel-(Saldo aus Nummern 3 und 17)	363.898,59	-824.900	-639.200	0	-534.400	-520.600	-512.200



**Einzeldarstellung der Investitionsmaßnahmen
Produktgruppe 5750 Tourismus - [THH 6]**

Gemeinde Langenargen

Investition I-5750-001 Investitionsbeteiligung Fremdenverkehr

Nr.	Investitionsmaßnahmen Einzahlungs- und Auszahlungsarten	Gesamtang. z. Maßnahme -nachrichtl.-	Bisher finanziert	Ermächtigungs übertragungen aus Vorvorj.	Ergebnis 2024	Ansatz 2025	Ansatz 2026	VE
		EUR						
		1	2	3	4	5	6	7
10	Auszahlungen für den Erwerb von Finanzvermögen	-1.362.200	-862.200,00	0	0,00	0	0	0
13	Summe der Auszahlungen aus Investitionstätigkeit (Summe aus Nummern 7 bis 12)	-1.362.200	-862.200,00	0	0,00	0	0	0
14	Saldo aus Investitionstätigkeit (Saldo aus Nummern 6 und 13)	-1.362.200	-862.200,00	0	0,00	0	0	0
16	Gesamtkosten der Maßnahme (Summe aus Nummern 13 und 15)	-1.362.200	-862.200,00	0	0,00	0	0	0

Haushaltsplan 2026 der Gemeinde Langenargen



Teilergebnishaushalt einschließlich Finanzplanung Teilhaushalt 7 Allgemeine Finanzwirtschaft

Gemeinde Langenargen

Nr.	Bezeichnung	Ergebnis 2024	Ansatz 2025	Ansatz 2026	Plan 2027	Plan 2028	Plan 2029
		EUR					
		1	2	3	4	5	6
1	Steuern und ähnliche Abgaben	15.350.450,40	15.353.400	16.042.600	16.713.700	17.282.500	17.614.900
2	Zuweisungen und Zuwendungen, Umlagen	2.516.979,60	3.581.100	3.358.300	3.232.100	3.300.300	3.134.000
3	Aufgelöste Investitionszuwendungen und -beiträge	0,00	0	0	0	0	0
4	Sonstige Transfererträge	0,00	0	0	0	0	0
5	Entgelte für öffentliche Leistungen oder Einrichtungen	0,00	0	0	0	0	0
6	Sonstige privatrechtliche Leistungsentgelte	0,00	0	0	0	0	0
7	Kostenerstattungen und Kostenumlagen	0,00	0	0	0	0	0
8	Zinsen und ähnliche Erträge	95.250,48	96.000	98.400	100.400	102.400	105.000
9	Aktivierete Eigenleistungen und Bestandveränderungen	0,00	0	0	0	0	0
10	Sonstige ordentliche Erträge	43.897,60	0	0	0	0	0
11	Anteilige ordentliche Erträge (Summe aus Nummern 1 bis 10)	18.006.578,08	19.030.500	19.499.300	20.046.200	20.685.200	20.853.900
12	Personalaufwendungen	0,00	0	0	0	0	0
13	Versorgungsaufwendungen	0,00	0	0	0	0	0
14	Aufwendungen für Sach- und Dienstleistungen	0,00	0	0	0	0	0
15	Abschreibungen	-105.116,15	0	0	0	0	0
16	Zinsen und ähnliche Aufwendungen	-33.570,42	-76.400	-300.000	-330.000	-320.000	-315.000
17	Transferaufwendungen	-7.387.457,52	-8.657.000	-8.897.400	-9.259.900	-9.087.100	-9.010.500
18	Sonstige ordentliche Aufwendungen	0,00	0	0	0	0	0
19	Anteilige ordentliche Aufwendungen (Summe aus Nummern 12 bis 18)	-7.526.144,09	-8.733.400	-9.197.400	-9.589.900	-9.407.100	-9.325.500
20	Anteiliges veranschlagtes ordentliches Ergebnis (Summe aus Nummern 11 und 19)	10.480.433,99	10.297.100	10.301.900	10.456.300	11.278.100	11.528.400
21	Erträge aus internen Leistungen	0,00	0	0	0	0	0
22	Aufwendungen für interne Leistungen	-32.208,06	-30.200	-32.600	-32.800	-33.000	-33.600
23	kalkulatorische Kosten	0,00	0	0	0	0	0
24	Veranschlagtes kalkulatorisches Ergebnis (Saldo aus Nummern 21 bis 23)	-32.208,06	-30.200	-32.600	-32.800	-33.000	-33.600
25	Veranschlagter Nettoressourcenbedarf/-überschuss (Summe aus Nummer 20 und 24)	10.448.225,93	10.266.900	10.269.300	10.423.500	11.245.100	11.494.800

Haushaltsplan 2026 der Gemeinde Langenargen



Teilfinanzhaushalt einschließlich Finanzplanung Teilhaushalt 7 Allgemeine Finanzwirtschaft

Gemeinde Langenargen

Nr.	Bezeichnung	Ergebnis 2024	Ansatz 2025	Ansatz 2026	VE	Plan 2027	Plan 2028	Plan 2029
		EUR						
		1	2	3	4	5	6	7
1	Summe der Einzahlungen aus laufender Verwaltungstätigkeit (ohne außerordentliche zahlungswirksame Erträge aus Vermögensveräußerung)	17.818.360,46	19.030.500	19.499.300	0	20.046.200	20.685.200	20.853.900
2	Summe der Auszahlungen aus laufender Verwaltungstätigkeit	-7.421.027,94	-7.664.100	-8.854.100	0	-9.257.300	-9.266.900	-9.407.900
3	Intelligenter Zahlungsmittelüberschuss/-bedarf des Ergebnishaushalts (Saldo aus Nummern 1 und 2)	10.397.332,52	11.366.400	10.645.200	0	10.788.900	11.418.300	11.446.000
4	Einzahlungen aus Investitionszuwendungen	0,00	0	0	0	0	0	0
5	Einzahlungen aus Investitionsbeiträgen und ähnlichen Entgelten für Investitionstätigkeit	0,00	0	0	0	0	0	0
6	Einzahlungen aus der Veräußerung von Sachvermögen	0,00	0	0	0	0	0	0
7	Einzahlungen aus der Veräußerung von Finanzvermögen	0,00	0	0	0	0	0	0
8	Einzahlungen für sonstige Investitionstätigkeit	0,00	0	0	0	0	0	0
9	Einzahlungen aus Investitionstätigkeit (Summe aus Nummern 4 bis 8)	0,00	0	0	0	0	0	0
10	Auszahlungen für den Erwerb von Grundstücken und Gebäuden	0,00	0	0	0	0	0	0
11	Auszahlungen für Baumaßnahmen	0,00	0	0	0	0	0	0
12	Auszahlungen für den Erwerb von beweglichem Sachvermögen	0,00	0	0	0	0	0	0
13	Auszahlungen für den Erwerb von Finanzvermögen	0,00	0	0	0	0	0	0
14	Auszahlungen für Investitionsförderungsmaßnahmen	0,00	0	0	0	0	0	0
15	Auszahlungen für den Erwerb von immateriellen Vermögensgegenständen	0,00	0	0	0	0	0	0
16	Auszahlungen aus Investitionstätigkeit (Summe aus Nummern 10 bis 15)	0,00	0	0	0	0	0	0
17	Intelligenter veranschlagter Finanzierungsmittelüberschuss/-bedarf aus Investitionstätigkeit (Saldo aus Nummern 9 und 16)	0,00	0	0	0	0	0	0
18	Intelligenter veranschlagter Finanzierungsmittel-(Saldo aus Nummern 3 und 17)	10.397.332,52	11.366.400	10.645.200	0	10.788.900	11.418.300	11.446.000

Haushaltsplan 2026 der Gemeinde Langenargen



**Teilergebnishaushalt einschließlich Finanzplanung
Produktbereich 61 Allgemeine Finanzwirtschaft**

Gemeinde Langenargen

Nr.	Bezeichnung	Ergebnis 2024	Ansatz 2025	Ansatz 2026	Plan 2027	Plan 2028	Plan 2029
		EUR					
		1	2	3	4	5	6
1	Steuern und ähnliche Abgaben	15.350.450,40	15.353.400	16.042.600	16.713.700	17.282.500	17.614.900
2	Zuweisungen und Zuwendungen, Umlagen	2.516.979,60	3.581.100	3.358.300	3.232.100	3.300.300	3.134.000
3	Aufgelöste Investitionszuwendungen und -beiträge	0,00	0	0	0	0	0
4	Sonstige Transfererträge	0,00	0	0	0	0	0
5	Entgelte für öffentliche Leistungen oder Einrichtungen	0,00	0	0	0	0	0
6	Sonstige privatrechtliche Leistungsentgelte	0,00	0	0	0	0	0
7	Kostenerstattungen und Kostenumlagen	0,00	0	0	0	0	0
8	Zinsen und ähnliche Erträge	95.250,48	96.000	98.400	100.400	102.400	105.000
9	Aktivierete Eigenleistungen und Bestandveränderungen	0,00	0	0	0	0	0
10	Sonstige ordentliche Erträge	43.897,60	0	0	0	0	0
11	Anteilige ordentliche Erträge (Summe aus Nummern 1 bis 10)	18.006.578,08	19.030.500	19.499.300	20.046.200	20.685.200	20.853.900
12	Personalaufwendungen	0,00	0	0	0	0	0
13	Versorgungsaufwendungen	0,00	0	0	0	0	0
14	Aufwendungen für Sach- und Dienstleistungen	0,00	0	0	0	0	0
15	Abschreibungen	-105.116,15	0	0	0	0	0
16	Zinsen und ähnliche Aufwendungen	-33.570,42	-76.400	-300.000	-330.000	-320.000	-315.000
17	Transferaufwendungen	-7.387.457,52	-8.657.000	-8.897.400	-9.259.900	-9.087.100	-9.010.500
18	Sonstige ordentliche Aufwendungen	0,00	0	0	0	0	0
19	Anteilige ordentliche Aufwendungen (Summe aus Nummern 12 bis 18)	-7.526.144,09	-8.733.400	-9.197.400	-9.589.900	-9.407.100	-9.325.500
20	Anteiliges veranschlagtes ordentliches Ergebnis (Summe aus Nummern 11 und 19)	10.480.433,99	10.297.100	10.301.900	10.456.300	11.278.100	11.528.400
21	Erträge aus internen Leistungen	0,00	0	0	0	0	0
22	Aufwendungen für interne Leistungen	-32.208,06	-30.200	-32.600	-32.800	-33.000	-33.600
23	kalkulatorische Kosten	0,00	0	0	0	0	0
24	Veranschlagtes kalkulatorisches Ergebnis (Saldo aus Nummern 21 bis 23)	-32.208,06	-30.200	-32.600	-32.800	-33.000	-33.600
25	Veranschlagter Nettoressourcenbedarf/-überschuss (Summe aus Nummer 20 und 24)	10.448.225,93	10.266.900	10.269.300	10.423.500	11.245.100	11.494.800

Haushaltsplan 2026 der Gemeinde Langenargen



**Teilfinanzhaushalt einschließlich Finanzplanung
Produktbereich 61 Allgemeine Finanzwirtschaft**

Gemeinde Langenargen

Nr.	Bezeichnung	Ergebnis 2024	Ansatz 2025	Ansatz 2026	VE	Plan 2027	Plan 2028	Plan 2029
		EUR						
		1	2	3	4	5	6	7
1	Summe der Einzahlungen aus laufender Verwaltungstätigkeit (ohne außerordentliche zahlungswirksame Erträge aus Vermögensveräußerung)	17.818.360,46	19.030.500	19.499.300	0	20.046.200	20.685.200	20.853.900
2	Summe der Auszahlungen aus laufender Verwaltungstätigkeit	-7.421.027,94	-7.664.100	-8.854.100	0	-9.257.300	-9.266.900	-9.407.900
3	Intelligenter Zahlungsmittelüberschuss/-bedarf des Ergebnishaushalts (Saldo aus Nummern 1 und 2)	10.397.332,52	11.366.400	10.645.200	0	10.788.900	11.418.300	11.446.000
4	Einzahlungen aus Investitionszuwendungen	0,00	0	0	0	0	0	0
5	Einzahlungen aus Investitionsbeiträgen und ähnlichen Entgelten für Investitionstätigkeit	0,00	0	0	0	0	0	0
6	Einzahlungen aus der Veräußerung von Sachvermögen	0,00	0	0	0	0	0	0
7	Einzahlungen aus der Veräußerung von Finanzvermögen	0,00	0	0	0	0	0	0
8	Einzahlungen für sonstige Investitionstätigkeit	0,00	0	0	0	0	0	0
9	Einzahlungen aus Investitionstätigkeit (Summe aus Nummern 4 bis 8)	0,00	0	0	0	0	0	0
10	Auszahlungen für den Erwerb von Grundstücken und Gebäuden	0,00	0	0	0	0	0	0
11	Auszahlungen für Baumaßnahmen	0,00	0	0	0	0	0	0
12	Auszahlungen für den Erwerb von beweglichem Sachvermögen	0,00	0	0	0	0	0	0
13	Auszahlungen für den Erwerb von Finanzvermögen	0,00	0	0	0	0	0	0
14	Auszahlungen für Investitionsförderungsmaßnahmen	0,00	0	0	0	0	0	0
15	Auszahlungen für den Erwerb von immateriellen Vermögensgegenständen	0,00	0	0	0	0	0	0
16	Auszahlungen aus Investitionstätigkeit (Summe aus Nummern 10 bis 15)	0,00	0	0	0	0	0	0
17	Intelligenter veranschlagter Finanzierungsmittelüberschuss/-bedarf aus Investitionstätigkeit (Saldo aus Nummern 9 und 16)	0,00	0	0	0	0	0	0
18	Intelligenter veranschlagter Finanzierungsmittel-(Saldo aus Nummern 3 und 17)	10.397.332,52	11.366.400	10.645.200	0	10.788.900	11.418.300	11.446.000

Haushaltsplan 2026 der Gemeinde Langenargen



Produktbeschreibung **Produktgruppe 6110 Steuern, allgemeine Zuweisungen, allg. Umlagen - [THH 7]**

Gemeinde Langenargen

Produktbereich	61	Allgemeine Finanzwirtschaft
Produktgruppe	6110	Steuern, allgemeine Zuweisungen, allg. Umlagen - [THH 7]
Kurzbeschreibung	<p>Gemeindesteuern, Steueranteile, Steuerbeteiligungen und ähnliches Allgemeine Zuweisungen wie Schlüsselzuweisungen, Finanzaufweisungen, Bedarfszuweisungen Allgemeine Umlagen, z. B. Kreisumlage, allgemeine Umlage an den Kommunalverband für Jugend und Soziales, Finanzausgleichsumlage, allgemeine Verbandsumlage an den Verband Region Stuttgart Investitionspauschale, Investitionsschlüsselzuweisungen, pauschale Zuweisungen für Investitionen</p>	

Haushaltsplan 2026 der Gemeinde Langenargen



**Teilergebnishaushalt einschließlich Finanzplanung
Produktgruppe 6110 Steuern, allgemeine Zuweisungen, allg. Umlagen - [THH 7]**

Gemeinde Langenargen

Nr.	Bezeichnung	Ergebnis 2024	Ansatz 2025	Ansatz 2026	Plan 2027	Plan 2028	Plan 2029
		EUR					
		1	2	3	4	5	6
1	Steuern und ähnliche Abgaben	15.350.450,40	15.353.400	16.042.600	16.713.700	17.282.500	17.614.900
2	Zuweisungen und Zuwendungen, Umlagen	2.516.979,60	3.581.100	3.358.300	3.232.100	3.300.300	3.134.000
3	Aufgelöste Investitionszuwendungen und -beiträge	0,00	0	0	0	0	0
4	Sonstige Transfererträge	0,00	0	0	0	0	0
5	Entgelte für öffentliche Leistungen oder Einrichtungen	0,00	0	0	0	0	0
6	Sonstige privatrechtliche Leistungsentgelte	0,00	0	0	0	0	0
7	Kostenerstattungen und Kostenumlagen	0,00	0	0	0	0	0
8	Zinsen und ähnliche Erträge	0,00	0	0	0	0	0
9	Aktivierete Eigenleistungen und Bestandveränderungen	0,00	0	0	0	0	0
10	Sonstige ordentliche Erträge	43.897,60	0	0	0	0	0
11	Anteilige ordentliche Erträge (Summe aus Nummern 1 bis 10)	17.911.327,60	18.934.500	19.400.900	19.945.800	20.582.800	20.748.900
12	Personalaufwendungen	0,00	0	0	0	0	0
13	Versorgungsaufwendungen	0,00	0	0	0	0	0
14	Aufwendungen für Sach- und Dienstleistungen	0,00	0	0	0	0	0
15	Abschreibungen	-105.116,15	0	0	0	0	0
16	Zinsen und ähnliche Aufwendungen	0,00	0	0	0	0	0
17	Transferaufwendungen	-7.387.457,52	-8.657.000	-8.897.400	-9.259.900	-9.087.100	-9.010.500
18	Sonstige ordentliche Aufwendungen	0,00	0	0	0	0	0
19	Anteilige ordentliche Aufwendungen (Summe aus Nummern 12 bis 18)	-7.492.573,67	-8.657.000	-8.897.400	-9.259.900	-9.087.100	-9.010.500
20	Anteiliges veranschlagtes ordentliches Ergebnis (Summe aus Nummern 11 und 19)	10.418.753,93	10.277.500	10.503.500	10.685.900	11.495.700	11.738.400
21	Erträge aus internen Leistungen	0,00	0	0	0	0	0
22	Aufwendungen für interne Leistungen	-32.208,06	-30.200	-32.600	-32.800	-33.000	-33.600
23	kalkulatorische Kosten	0,00	0	0	0	0	0
24	Veranschlagtes kalkulatorisches Ergebnis (Saldo aus Nummern 21 bis 23)	-32.208,06	-30.200	-32.600	-32.800	-33.000	-33.600
25	Veranschlagter Nettoressourcenbedarf/-überschuss (Summe aus Nummer 20 und 24)	10.386.545,87	10.247.300	10.470.900	10.653.100	11.462.700	11.704.800

Haushaltsplan 2026 der Gemeinde Langenargen



**Teilfinanzhaushalt einschließlich Finanzplanung
Produktgruppe 6110 Steuern, allgemeine Zuweisungen, allg. Umlagen - [THH 7]**

Gemeinde Langenargen

Nr.	Bezeichnung	Ergebnis 2024	Ansatz 2025	Ansatz 2026	VE	Plan 2027	Plan 2028	Plan 2029
		EUR						
		1	2	3	4	5	6	7
1	Summe der Einzahlungen aus laufender Verwaltungstätigkeit (ohne außerordentliche zahlungswirksame Erträge aus Vermögensveräußerung)	17.723.109,98	18.934.500	19.400.900	0	19.945.800	20.582.800	20.748.900
2	Summe der Auszahlungen aus laufender Verwaltungstätigkeit	-7.387.457,52	-7.587.700	-8.554.100	0	-8.927.300	-8.946.900	-9.092.900
3	Intelligenter Zahlungsmittelüberschuss/-bedarf des Ergebnishaushalts (Saldo aus Nummern 1 und 2)	10.335.652,46	11.346.800	10.846.800	0	11.018.500	11.635.900	11.656.000
4	Einzahlungen aus Investitionszuwendungen	0,00	0	0	0	0	0	0
5	Einzahlungen aus Investitionsbeiträgen und ähnlichen Entgelten für Investitionstätigkeit	0,00	0	0	0	0	0	0
6	Einzahlungen aus der Veräußerung von Sachvermögen	0,00	0	0	0	0	0	0
7	Einzahlungen aus der Veräußerung von Finanzvermögen	0,00	0	0	0	0	0	0
8	Einzahlungen für sonstige Investitionstätigkeit	0,00	0	0	0	0	0	0
9	Einzahlungen aus Investitionstätigkeit (Summe aus Nummern 4 bis 8)	0,00	0	0	0	0	0	0
10	Auszahlungen für den Erwerb von Grundstücken und Gebäuden	0,00	0	0	0	0	0	0
11	Auszahlungen für Baumaßnahmen	0,00	0	0	0	0	0	0
12	Auszahlungen für den Erwerb von beweglichem Sachvermögen	0,00	0	0	0	0	0	0
13	Auszahlungen für den Erwerb von Finanzvermögen	0,00	0	0	0	0	0	0
14	Auszahlungen für Investitionsförderungsmaßnahmen	0,00	0	0	0	0	0	0
15	Auszahlungen für den Erwerb von immateriellen Vermögensgegenständen	0,00	0	0	0	0	0	0
16	Auszahlungen aus Investitionstätigkeit (Summe aus Nummern 10 bis 15)	0,00	0	0	0	0	0	0
17	Intelligenter veranschlagter Finanzierungsmittelüberschuss/-bedarf aus Investitionstätigkeit (Saldo aus Nummern 9 und 16)	0,00	0	0	0	0	0	0
18	Intelligenter veranschlagter Finanzierungsmittel-(Saldo aus Nummern 3 und 17)	10.335.652,46	11.346.800	10.846.800	0	11.018.500	11.635.900	11.656.000

Haushaltsplan 2026 der Gemeinde Langenargen



Produktbeschreibung **Produktgruppe 6120 Sonstige allgemeine Finanzwirtschaft - [THH 7]**

Gemeinde Langenargen

Produktbereich	61	Allgemeine Finanzwirtschaft
Produktgruppe	6120	Sonstige allgemeine Finanzwirtschaft - [THH 7]

Kurzbeschreibung	Zinserträge Kredite, Kreditbeschaffungskosten Schuldendienst, von Dritten gewährte Schuldendiensthilfen Zinsen aus Geldanlagen einschl. Zinsen im Kontokorrentverkehr Zinsen für Kassenkredite Globaler Minderaufwand (§ 24 Abs. 1 Satz 2 GemHVO) Deckungsreserve (§ 13 GemHVO)
-------------------------	---

Haushaltsplan 2026 der Gemeinde Langenargen



Teilergebnishaushalt einschließlich Finanzplanung Produktgruppe 6120 Sonstige allgemeine Finanzwirtschaft - [THH 7]

Gemeinde Langenargen

Nr.	Bezeichnung	Ergebnis 2024	Ansatz 2025	Ansatz 2026	Plan 2027	Plan 2028	Plan 2029
		EUR					
		1	2	3	4	5	6
1	Steuern und ähnliche Abgaben	0,00	0	0	0	0	0
2	Zuweisungen und Zuwendungen, Umlagen	0,00	0	0	0	0	0
3	Aufgelöste Investitionszuwendungen und -beiträge	0,00	0	0	0	0	0
4	Sonstige Transfererträge	0,00	0	0	0	0	0
5	Entgelte für öffentliche Leistungen oder Einrichtungen	0,00	0	0	0	0	0
6	Sonstige privatrechtliche Leistungsentgelte	0,00	0	0	0	0	0
7	Kostenerstattungen und Kostenumlagen	0,00	0	0	0	0	0
8	Zinsen und ähnliche Erträge	95.250,48	96.000	98.400	100.400	102.400	105.000
9	Aktivierete Eigenleistungen und Bestandveränderungen	0,00	0	0	0	0	0
10	Sonstige ordentliche Erträge	0,00	0	0	0	0	0
11	Anteilige ordentliche Erträge (Summe aus Nummern 1 bis 10)	95.250,48	96.000	98.400	100.400	102.400	105.000
12	Personalaufwendungen	0,00	0	0	0	0	0
13	Versorgungsaufwendungen	0,00	0	0	0	0	0
14	Aufwendungen für Sach- und Dienstleistungen	0,00	0	0	0	0	0
15	Abschreibungen	0,00	0	0	0	0	0
16	Zinsen und ähnliche Aufwendungen	-33.570,42	-76.400	-300.000	-330.000	-320.000	-315.000
17	Transferaufwendungen	0,00	0	0	0	0	0
18	Sonstige ordentliche Aufwendungen	0,00	0	0	0	0	0
19	Anteilige ordentliche Aufwendungen (Summe aus Nummern 12 bis 18)	-33.570,42	-76.400	-300.000	-330.000	-320.000	-315.000
20	Anteiliges veranschlagtes ordentliches Ergebnis (Summe aus Nummern 11 und 19)	61.680,06	19.600	-201.600	-229.600	-217.600	-210.000
21	Erträge aus internen Leistungen	0,00	0	0	0	0	0
22	Aufwendungen für interne Leistungen	0,00	0	0	0	0	0
23	kalkulatorische Kosten	0,00	0	0	0	0	0
24	Veranschlagtes kalkulatorisches Ergebnis (Saldo aus Nummern 21 bis 23)	0,00	0	0	0	0	0
25	Veranschlagter Nettoressourcenbedarf/-überschuss (Summe aus Nummer 20 und 24)	61.680,06	19.600	-201.600	-229.600	-217.600	-210.000

Haushaltsplan 2026 der Gemeinde Langenargen



**Teilfinanzhaushalt einschließlich Finanzplanung
Produktgruppe 6120 Sonstige allgemeine Finanzwirtschaft - [THH 7]**

Gemeinde Langenargen

Nr.	Bezeichnung	Ergebnis 2024	Ansatz 2025	Ansatz 2026	VE	Plan 2027	Plan 2028	Plan 2029
		EUR						
		1	2	3	4	5	6	7
1	Summe der Einzahlungen aus laufender Verwaltungstätigkeit (ohne außerordentliche zahlungswirksame Erträge aus Vermögensveräußerung)	95.250,48	96.000	98.400	0	100.400	102.400	105.000
2	Summe der Auszahlungen aus laufender Verwaltungstätigkeit	-33.570,42	-76.400	-300.000	0	-330.000	-320.000	-315.000
3	Intelligenter Zahlungsmittelüberschuss/-bedarf des Ergebnishaushalts (Saldo aus Nummern 1 und 2)	61.680,06	19.600	-201.600	0	-229.600	-217.600	-210.000
4	Einzahlungen aus Investitionszuwendungen	0,00	0	0	0	0	0	0
5	Einzahlungen aus Investitionsbeiträgen und ähnlichen Entgelten für Investitionstätigkeit	0,00	0	0	0	0	0	0
6	Einzahlungen aus der Veräußerung von Sachvermögen	0,00	0	0	0	0	0	0
7	Einzahlungen aus der Veräußerung von Finanzvermögen	0,00	0	0	0	0	0	0
8	Einzahlungen für sonstige Investitionstätigkeit	0,00	0	0	0	0	0	0
9	Einzahlungen aus Investitionstätigkeit (Summe aus Nummern 4 bis 8)	0,00	0	0	0	0	0	0
10	Auszahlungen für den Erwerb von Grundstücken und Gebäuden	0,00	0	0	0	0	0	0
11	Auszahlungen für Baumaßnahmen	0,00	0	0	0	0	0	0
12	Auszahlungen für den Erwerb von beweglichem Sachvermögen	0,00	0	0	0	0	0	0
13	Auszahlungen für den Erwerb von Finanzvermögen	0,00	0	0	0	0	0	0
14	Auszahlungen für Investitionsförderungsmaßnahmen	0,00	0	0	0	0	0	0
15	Auszahlungen für den Erwerb von immateriellen Vermögensgegenständen	0,00	0	0	0	0	0	0
16	Auszahlungen aus Investitionstätigkeit (Summe aus Nummern 10 bis 15)	0,00	0	0	0	0	0	0
17	Intelligenter veranschlagter Finanzierungsmittelüberschuss/-bedarf aus Investitionstätigkeit (Saldo aus Nummern 9 und 16)	0,00	0	0	0	0	0	0
18	Intelligenter veranschlagter Finanzierungsmittel-(Saldo aus Nummern 3 und 17)	61.680,06	19.600	-201.600	0	-229.600	-217.600	-210.000



**Einzeldarstellung der Investitionsmaßnahmen
Produktgruppe 6120 Sonstige allgemeine Finanzwirtschaft - [THH 7]**

Gemeinde Langenargen

Investition I-6120-002 Beteiligungen

Nr.	Investitionsmaßnahmen Einzahlungs- und Auszahlungsarten	Gesamtang. z. Maßnahme -nachrichtl.-	Bisher finanziert	Ermächtigungs übertragungen aus Vorvorj.	Ergebnis 2024	Ansatz 2025	Ansatz 2026	VE
		EUR						
		1	2	3	4	5	6	7
10	Auszahlungen für den Erwerb von Finanzvermögen	0	-37.083,00	0	0,00	0	0	0
13	Summe der Auszahlungen aus Investitionstätigkeit (Summe aus Nummern 7 bis 12)	0	-37.083,00	0	0,00	0	0	0
14	Saldo aus Investitionstätigkeit (Saldo aus Nummern 6 und 13)	0	-37.083,00	0	0,00	0	0	0
16	Gesamtkosten der Maßnahme (Summe aus Nummern 13 und 15)	0	-37.083,00	0	0,00	0	0	0

Haushaltsplan 2026 der Gemeinde Langenargen



Übersicht über die Zuordnung der Produktb. und Produktgr. zu den Teilhaushalten

Gemeinde Langenargen

Produktbereich 11 Innere Verwaltung					
Produktgruppe		Produkt		Teilhaushalt	
Nr.	Bezeichnung	Nr.	Bezeichnung	Nr.	Bezeichnung
1110	Steuerung - [THH 1]	111000	Steuerung	1	Innere Verwaltung
1111	Organisation und Dokumentation kommunaler Willensbildung - [THH 1]	111100	Hauptverwaltung	1	Innere Verwaltung
1122	Finanzverwaltung, Kasse - [THH 1]	112200	Finanzverwaltung, Kasse	1	Innere Verwaltung
1124	Gebäudemanagement, Techn. Immobilienmanagement - [THH 1]	112400	Gebäudemanagement, Techn. Immobilienmanagement	1	Innere Verwaltung
1125	Grünanlagen, Werkstätten und Fahrzeuge - [THH 1]	112500	Grünanlagen, Werkstätten und Fahrzeuge	1	Innere Verwaltung
1133	Grundstücksmanagement - [THH 1]	113300	Grundstücksmanagement	1	Innere Verwaltung
Produktbereich 12 Sicherheit und Ordnung					
Produktgruppe		Produkt		Teilhaushalt	
Nr.	Bezeichnung	Nr.	Bezeichnung	Nr.	Bezeichnung
1220	Ordnungswesen - [THH 2]	122000	Ordnungswesen	2	Sicherheit und Ordnung
1260	Brandschutz - [THH 2]	126000	Brandschutz	2	Sicherheit und Ordnung
1280	Katastrophenschutz - [THH 2]	128000	Katastrophenschutz	2	Sicherheit und Ordnung
Produktbereich 21 Schulträgeraufgaben					
Produktgruppe		Produkt		Teilhaushalt	
Nr.	Bezeichnung	Nr.	Bezeichnung	Nr.	Bezeichnung
2110	Allgemeinbildende Schulen - [THH 3]	211001	Grundschulen u. Schulverbände m. Gemeinschaftssch. m. Überwiegen d. Grundschule	3	Schulen
Produktbereich 25 Museen, Archiv, Zoo					
Produktgruppe		Produkt		Teilhaushalt	
Nr.	Bezeichnung	Nr.	Bezeichnung	Nr.	Bezeichnung
2520	Museen - [THH 4]	252000	Kommunale Museen	4	Sport, Kultur, und Soziales
2521	Archiv - [THH 4]	252100	Archiv	4	Sport, Kultur, und Soziales
Produktbereich 28 Sonstige Kulturpflege					
Produktgruppe		Produkt		Teilhaushalt	
Nr.	Bezeichnung	Nr.	Bezeichnung	Nr.	Bezeichnung
2810	Sonstige Kulturpflege - [THH 4]	281000	Sonstige Kulturpflege	4	Sport, Kultur, und Soziales
Produktbereich 29 Förderung von Kirchengemeinden u. sonst. Religionsgemeinschaften					
Produktgruppe		Produkt		Teilhaushalt	
Nr.	Bezeichnung	Nr.	Bezeichnung	Nr.	Bezeichnung
2910	Förderung von Kirchengemeinden u. sonst. Religionsgemeinschaften - [THH 4]	291000	Förderung von Kirchengemeinden u. sonst. Religionsgemeinschaften	4	Sport, Kultur, und Soziales
Produktbereich 31 Soziale Hilfen					
Produktgruppe		Produkt		Teilhaushalt	
Nr.	Bezeichnung	Nr.	Bezeichnung	Nr.	Bezeichnung
3140	Soziale Einrichtungen - [THH 4]	314000	Kein Text	4	Sport, Kultur, und Soziales
Produktbereich 36 Kinder-, Jugend und Familienhilfe					
Produktgruppe		Produkt		Teilhaushalt	
Nr.	Bezeichnung	Nr.	Bezeichnung	Nr.	Bezeichnung
3630	Hilfen für junge Menschen und ihre Familien - [THH 4]				
		363006	Einrichtungen für Hilfen für junge Menschen und ihre Familien	4	Sport, Kultur, und Soziales
3650	Tageseinrichtungen für Kinder und Kindertagespflege - [THH 4]	365001	Tageseinrichtungen für Kinder	4	Sport, Kultur, und Soziales
		365003	Finanz. Förd. v. Kindern in Tageseinr. u. Kindertagespflege, Übern. v. Teiln-B.	4	Sport, Kultur, und Soziales

Haushaltsplan 2026 der Gemeinde Langenargen



Übersicht über die Zuordnung der Produktb. und Produktgr. zu den Teilhaushalten

Gemeinde Langenargen

Produktbereich 41 Gesundheitsdienste					
Produktgruppe		Produkt		Teilhaushalt	
Nr.	Bezeichnung	Nr.	Bezeichnung	Nr.	Bezeichnung
4140	Maßnahmen der Gesundheitspflege - [THH 4]	414000	Maßnahmen der Gesundheitspflege	4	Sport, Kultur, und Soziales
Produktbereich 42 Sport und Bäder					
Produktgruppe		Produkt		Teilhaushalt	
Nr.	Bezeichnung	Nr.	Bezeichnung	Nr.	Bezeichnung
4210	Förderung des Sports - [THH 4]	421000	Förderung des Sports	4	Sport, Kultur, und Soziales
4241	Sportstätten - [THH 4]	424100	Sportstätten	4	Sport, Kultur, und Soziales
		424101	Turn- und Festhalle	4	Sport, Kultur, und Soziales
		424102	Freisportanlagen	4	Sport, Kultur, und Soziales
Produktbereich 51 Räumliche Planung und Entwicklung					
Produktgruppe		Produkt		Teilhaushalt	
Nr.	Bezeichnung	Nr.	Bezeichnung	Nr.	Bezeichnung
5110	Stadtentwicklung städtebaul. Planung Verkehrsplanung u. Stadterneuerung -[THH 5]	511000	Stadtentwicklung städtebaul. Planung Verkehrsplanung u. Stadterneuerung	5	Bauen und Umwelt
Produktbereich 54 Verkehrsflächen und -anlagen, ÖPNV					
Produktgruppe		Produkt		Teilhaushalt	
Nr.	Bezeichnung	Nr.	Bezeichnung	Nr.	Bezeichnung
5410	Gemeindestraßen - [THH 5]	541000	Gemeindestraßen	5	Bauen und Umwelt
5450	Straßenreinigung und Winterdienst - [THH 5]	545000	Straßenreinigung und Winterdienst	5	Bauen und Umwelt
5460	Parkierungseinrichtungen - [THH 5]	546000	Parkierungseinrichtungen	5	Bauen und Umwelt
5470	Verkehrsbetriebe/ÖPNV - [THH 5]	547000	Verkehrsbetriebe/ÖPNV	5	Bauen und Umwelt
5490	Öffentliche Toilettenanlagen - [THH 5]	549000	Öffentliche Toilettenanlagen	5	Bauen und Umwelt
Produktbereich 55 Natur- und Landschaftspflege, Friedhofswesen					
Produktgruppe		Produkt		Teilhaushalt	
Nr.	Bezeichnung	Nr.	Bezeichnung	Nr.	Bezeichnung
5510	Öffentliches Grün Landschaftsbau - [THH 5]	551000	Öffentliches Grün Landschaftsbau	5	Bauen und Umwelt
5520	Gewässerschutz Öffentl Gewässer Wasserb Anlagen - [THH 5]	552000	Gewässerschutz Öffentl Gewässer Wasserb Anlagen	5	Bauen und Umwelt
5530	Friedhofs- und Bestattungswesen - [THH 5]	553000	Friedhofs- und Bestattungswesen	5	Bauen und Umwelt
5540	Naturschutz und Landschaftspflege - [THH 5]	554000	Naturschutz und Landschaftspflege	5	Bauen und Umwelt
5551	Landwirtschaft - [THH 5]	555100	Landwirtschaft	5	Bauen und Umwelt
Produktbereich 57 Wirtschaft und Tourismus					
Produktgruppe		Produkt		Teilhaushalt	
Nr.	Bezeichnung	Nr.	Bezeichnung	Nr.	Bezeichnung
5710	Wirtschaftsförderung - [THH 6]	571000	Wirtschaftsförderung	6	Wirtschaft und Tourismus
5750	Tourismus - [THH 6]	575000	Tourismus	6	Wirtschaft und Tourismus
Produktbereich 61 Allgemeine Finanzwirtschaft					
Produktgruppe		Produkt		Teilhaushalt	
Nr.	Bezeichnung	Nr.	Bezeichnung	Nr.	Bezeichnung
6110	Steuern, allgemeine Zuweisungen, allg. Umlagen - [THH 7]	611000	Steuern, allgemeine Zuweisungen, allg. Umlagen	7	Allgemeine Finanzwirtschaft
6120	Sonstige allgemeine Finanzwirtschaft - [THH 7]	612000	Sonstige allgemeine Finanzwirtschaft	7	Allgemeine Finanzwirtschaft

Haushaltsplan 2026 der Gemeinde Langenargen

Anlage **1**
zum Haushaltsplan 2026

Gemeinde	Langenargen
Landkreis	Bodenseekreis

S t e l l e n p l a n

für die
Beamten und Beschäftigten
für das Haushaltsjahr **2026**

Haushaltsplan 2026 der Gemeinde Langenargen

Teil A: Beamte

Laufbahngruppen und Amtsbezeichnung	Besoldungs Gruppe	Zahl der Stellen			Nachrichtlich tatsächlich besetzte Stellen 30.06. des Vorjahres	Vermerke, Erläuterungen
		insgesamt	mit Zulage	Zahl der Stellen im Vorjahr		
Bürgermeister	B 2	1	--	1	1	
Höherer Dienst	A 14	2	--	2	2	
Gehobener Dienst	A 13	--	--	--	--	
	A 12	2	2	2	2	Für Ratschreibertätigkeiten wird einer A-12-Stelle 60 v.H. des jeweiligen Gemeindeanteils an den anfallenden Gebühren überlassen.
	A 11	0,6	0,6	1	--	
Insgesamt A		5,6	2,6	6	5	

Haushaltsplan 2026 der Gemeinde Langenargen

Teil B: Beschäftigte Verwaltung

	Entgelt- gruppe	Zahl der Stellen			Nachrichtlich tatsächlich besetzte Stellen 30.06. des Vorjahres	Vermerke, Erläuterungen
		insgesamt	mit Zulage	Zahl der Stellen im Vorjahr		
	13	1	--	1	1	
	12	--	--	--	--	
	11	2,8	--	2,8	2,8	
	10	3,5	--	4,5	3,5	
	9 c	3,25	--	--	1	
	9 b	4,85	--	4,81	5,81	
	9 a	8,7	--	10,95	10,7	
	8	7,35	--	5,5	5,5	
	7	3	--	2	1	
	6	9,55	--	10,31	10,05	
	5	4,95	--	5,95	5,95	
	3	0,44	--	0,44	0,44	
	2	3,15	--	2,82	2,82	
Insgesamt B		52,54	--	51,08	50,57	

Haushaltsplan 2026 der Gemeinde Langenargen

Teil C: Beschäftigte im Sozial- und Erziehungsdienst

	Entgelt- gruppe	Zahl der Stellen			Nachrichtlich tatsächlich besetzte Stellen 30.06. des Vorjahres	Vermerke, Erläuterungen
		insgesamt	mit Zulage	Zahl der Stellen im Vorjahr		
	S 15	1	--	1	1	
	S 13	3	--	3	3	
	S 12	0,7	--	0,7	0,7	
	S 11 b	1,7	--	1,7	1,7	
	S 9	2	--	2	2	
	S 8 a	22,56	--	22,04	22,04	
	S 3	7,59	--	6,8	6,80	
	PIA und Praktikant en	7	--	7	5	informativ
Insgesamt C		38,55	--	37,24	37,24	

Haushaltsplan 2026 der Gemeinde Langenargen

Teil D: Beschäftigte insgesamt A + B + C

	Zahl der Stellen			Nachrichtlich	Vermerke, Erläuterungen
	insgesamt	mit Zulage	Zahl der Stellen im Vorjahr	tatsächlich besetzte Stellen 30.06. des Vorjahres	
Beschäftigte insgesamt A + B + C	96,69	2,6	94,32	92,81	

Teil E: Aufteilung der Stellen nach der Haushaltsplangliederung

I. Beamte

Gliederungsplan	Bürgermeister B 2	Höherer Dienst A 14	Gehobener Dienst			
			A 12	A 11	A 10	A 9
I. Beamte						
Gemeindeorgane	1					
Hauptverwaltung		1				
Finanzverwaltung		1	1	0,6		
Ortsbauamt			1			
Summe	1	2	2	0,6		

Haushaltsplan 2026 der Gemeinde Langenargen

Ila. Beschäftigte (außer Sozial- und Erziehungsdienst)

II.Beschäftigte	13	12	11	10	9 c	9 b	9 a	8	7	6	5	4	3	2	geringfügig + Bufdi
Gemeindeorgane	--	--	--	1	--	--	1	--	--	--	--	--	--	--	--
Hauptverwaltung	--	--	--	--	--	--	2	1	--	--	--	--	--	0,29	--
Archiv	--	--	--	--	1	--	--	--	--	--	--	--	--	--	--
Finanzverwaltung	--	--	0,8	0,5	--	--	1,7	2,25	--	--	--	--	--	--	--
Öffentl. Ordnung	--	--	1	--	1	--	1	2,5	--	2,41	--	--	--	--	--
Schulen	--	--	--	--	--	--	--	--	1	1,56	--	--	--	0,12	1
Kindergarten	--	--	--	--	--	--	--	--	--	--	--	--	--	0,64	--
Kulturamt	--	--	--	--	0,25	--	--	0,6	--	0,25	--	--	--	--	0,5
Musikschule	--	--	--	1	--	4,85	--	--	--	0,33	--	--	--	--	--
Bücherei	--	--	--	1	--	--	--	--	--	--	--	--	0,44	--	--
Kinderkrippe	--	--	--	--	--	--	--	--	--	--	--	--	--	0,6	--
Ortsbauamt	1	--	1	--	1	--	1	1	1	--	1,5	--	--	--	--
Bauhof	--	--	--	--	--	--	2	--	1	5	3	--	--	1	2
Schloss	--	--	--	--	--	--	--	--	--	--	0,45	--	--	0,5	--
Summe	1	--	2,8	3,5	3,25	4,85	8,7	7,35	3	9,55	4,95	--	0,44	3,15	3,5

Haushaltsplan 2026 der Gemeinde Langenargen

IIb. Beschäftigte im Sozial- und Erziehungsdienst

II. Beschäftigte	S 15	S 13	S 12	S 11 b	S 9	S 8 a	S 3	geringfügig + Bufdi+ PIA
Schule	--	--	0,7	--	--	--	4,15	--
Kindergarten Bierkeller- Waldeck	--	1	--	--	1	4,64	--	1
Kindergarten Seestrolche	--	1	--	--	1	3,2	1	--
Kinderkrippe	1	1	--	--	--	14,72	2,44	5
Jugendbetreuung	--	--	--	1	--	--	--	--
Senioren- betreuung	--	--	--	0,7	--	--	--	--
Summe	1	3	0,7	1,7	2	22,56	7,59	6

Teil F: Nachwuchskräfte und informatorisch Beschäftigte

Auszubildende	Art der Vergütung	Zahl der Stellen Planjahr	Zahl der Stellen Vorjahr	tatsächlich besetzte Stellen am 30.06. des Vorjahres
Auszubildende zum/zur Verwaltungsfachangestellten	Ausbildungsvergütung	4	4	4
Praktikanten	fester Satz	1	1	1
Summe		5	5	5

Erläuterungen zum Stellenplan 2026

Allgemeine Erläuterung:

Im Stellenplan wurden einige Stellen in Besoldungsgruppen und Entgeltgruppen eingeplant, in denen diese Stellen noch nicht eingruppiert sind. Hier stehen noch Stellenbewertungen aus, deren Durchführung geplant ist. Anzumerken ist, dass der Stellenstand in den letzten Spalten der jeweiligen Tabelle den Stellenstand des Vorjahres zum 30.6. des Vorjahres darstellt. Nach diesem Zeitpunkt besetzte Stellen sind darin noch nicht beinhaltet.

1. Beamtenstellen

a) In **Besoldungsgruppe A 11** wird eine Stelle im Bereich der Finanzverwaltung mit einem Stellenanteil von 0,6 geführt. Die Stelleninhaberin ist derzeit in Erziehungsurlaub. Die Stelle ist deshalb derzeit nicht besetzt. Der vorherige Stellenumfang betrug 0,6. Der Erziehungsurlaub endet voraussichtlich im Oktober 2026.

2. Beschäftigtenstellen (ohne Sozial- und Erziehungsdienst)

- a) In **Entgeltgruppe 10** ist eine Stelle im Bereich der Finanzverwaltung im Juli 2025 weggefallen. Die Stelleninhaberin befand sich in der Freistellungsphase in einem Altersteilzeitverhältnis. Die Stelle galt somit faktisch als besetzt, praktisch freigestellt. Eine geplante Stelle im Bereich des Bürgermeisteramtes ist derzeit noch in Entgeltgruppe 9c eingruppiert.
- b) In **Entgeltgruppe 9c** ist eine Stelle der stellvertretenden Leitung mit einem Stellenanteil von 0,25 im Bereich des Amtes für Tourismus, Kultur und Marketing (TKM) beinhaltet, die den kulturellen Anteil in Bezug auf die Einwohnerschaft darstellt. Aufgrund organisatorischer Planungen wurde eine 1,0-Stelle im Bereich des Hauptamtes vorsorglich dort geplant, diese war bisher in Entgeltgruppe 9a verankert. Eine Stelle im Gemeindearchiv wurde mit einem Stellenanteil von 1,0 geplant, bisher war dies ein Anteil von 0,51 in Entgeltgruppe 9a. Aufgrund organisatorischer Planungen wurde eine schon bisher geplante 1,0-Stelle, die aber derzeit nur mit einem Anteil von 0,6 besetzt ist, hier geplant, diese war bisher in Entgeltgruppe 9a geplant.
- c) In **Entgeltgruppe 9 b** erhöhten sich die Stellenanteile geringfügig um 0,04. Dies resultiert aus einer geringfügigen Erhöhung von Deputatsstunden im Bereich der Musikschule. Tatsächlich besetzt am 30.6 2025 waren 5,81 Stellen. Dies resultiert aus der Stelle im Gemeindearchiv (siehe Erläuterungen zu b)).
- d) In **Entgeltgruppe 9 a** verringert sich der Stellenanteil um 2,25. Eine Stelle im Bereich der Bauhofleitung, ist aufgrund der Freistellungsphase aus der Altersteilzeit der Leitung noch mit einem 1,0 Stellenanteil beinhaltet. Diese Stelle fällt nach Beendigung der Freistellungsphase im Mai 2026 weg. Aufgrund der Ausführungen zu b) wurden ein Stellenanteil im Hauptamt, ein Stellenanteil im Ortsbauamt und ein 0,25 Stellenanteil im Amt für Tourismus, Kultur und Marketing aus dieser Entgeltgruppe heraus geplant.

Haushaltsplan 2026 der Gemeinde Langenargen

- e) In **Entgeltgruppe 8** erhöhten sich die Stellenanteile um 1,85 Dies resultiert aus der Planung einer Stelle im Bereich der Finanzverwaltung mit einem Stellenanteil von 0,25 aufgrund der Rückkehr aus der Elternzeit und aus der Bildung einer Stelle im kulturellen Bereich beim Amt für Tourismus, Kultur und Marketing mit 0,6-Stellenanteil. Aufgrund organisatorischer Planungen wurde eine 1,0-Stelle im Bereich des Hauptamtes vorsorglich dort geplant, die im Moment in Entgeltgruppe 6 besetzt ist.
- f) In **Entgeltgruppe 7** wurde eine Stelle im Hausmeisterbereich hinzugefügt, die bisher in Entgeltgruppe 5 war.
- g) In **Entgeltgruppe 6** reduzieren sich die Stellenanteile um 0,76, resultierend aus Buchstabe e) letzter Satz und aus Buchstabe b) erster Satz. Gleichzeitig wurde eine noch nicht besetzte Stelle im Hauptamt, die bisher mit 0,5 Stellenanteilen eingeplant war, mit 1,0-Stellenanteilen geplant.
- h) In **Entgeltgruppe 5** reduzieren sich die Stellenanteile um 1,0. Dies resultiert aus Buchstabe f).
- i) In **Entgeltgruppe 2** erhöhte sich der Stellenanteil geringfügig um 0,33 resultierend aus der Einstellung einer Hauswirtschaftskraft im Kindergartenbereich.

3. Beschäftigtenstellen im Bereich Sozial- und Erziehungsdienst

- a) In **Entgeltgruppe S 8 a** erhöhte sich der Stellenanteil um 0,52 im Bereich der Kinderbetreuung.
- d) In **Entgeltgruppe S 3** erhöhte sich der Stellenanteil um 0,79 im Bereich der Kinderbetreuung.

Haushaltsplan 2026 der Gemeinde Langenargen

Investitionsprogramm für die Jahre 2025 - 2029

I. Finanzmittel (in Euro)

<u>Haushaltsstelle</u>	<u>Bezeichnung</u>	<u>2025</u>	<u>2026</u>	<u>2027</u>	<u>2028</u>	<u>2029</u>
1124-006	DLRG-Heim	0 €	0 €	500.000 €	900.000 €	0 €
1260-003	Zuschuss Feuerwehrrätehaus	275.000 €	0 €	0 €	0 €	0 €
1260-006	HLF 16/20 FFW LA	0 €	96.000 €	0 €	0 €	0 €
3650-010	Kindergarten Seestrolche	0 €	0 €	737.500 €	512.500 €	0 €
4241-002	Sportzentrum	0 €	0 €	4.331.100 €	4.331.100 €	0 €
5410-005	Straßenbeleuchtung	50.000 €	60.000 €	60.000 €	50.000 €	10.000 €
5410-017	Eugen-Bolz-Straße	0 €	0 €	50.000 €	200.000 €	0 €
5730-012	Zuweisung Denkmalschutz BA II	285.000 €	0 €	0 €	0 €	0 €
5730-015	Zuweisung Denkmalschutz BA III	552.000 €	435.000 €	400.000 €	0 €	0 €
	Allgemeine Finanzwirtschaft	1.531.600 €	1.167.400 €	1.546.900 €	2.084.300 €	1.996.100 €
	Seniorenwohnungen	3.100 €	3.100 €	3.100 €	3.100 €	3.200 €
	Summe	2.696.700 €	1.761.500 €	7.628.600 €	8.081.000 €	2.009.300 €
	Kredite	3.100.000,0 €	2.130.000,0 €	2.980.000,0 €	1.302.000,0 €	1.410.000,0 €
	Summe Finanzierungsmittel	5.796.700 €	3.891.500 €	10.608.600 €	9.383.000 €	3.419.300 €
	Summe Finanzierungsbedarf	5.788.400 €	4.539.500 €	10.584.200 €	9.368.300 €	3.399.900 €
	vorläufiger Kassenbestand 31.12. Vorjahr	384.226 €	1.087.632 €	439.632 €	464.032 €	478.732 €
	Vorläufiger Kassenbestand 31.12. lfd Jahr	1.087.632 €	439.632 €	464.032 €	478.732 €	498.132 €
	Mindestbetrag lt. §22(2) GemHVO	416.867 €	439.639 €	463.154 €	479.461 €	490.877 €

Haushaltsplan 2026 der Gemeinde Langenargen

Investitionsprogramm für die Jahre 2025 - 2029									
II. Finanzbedarf (in Euro)									
Investitions-Nr.	Bezeichnung		MS*	AU	2025	2026	2027	2028	2029
1110-001	Gemeindeorgane	Technik Sitzungssaal	U1	W	0 €	50.000 €	0 €	0 €	0 €
1111-001	Hauptverwaltung	Möblierungen	B	W	50.000 €	0 €	0 €	0 €	0 €
1111-002	Hauptverwaltung	Digitalisierung	A6	W	20.000 €	0 €	20.000 €	0 €	20.000 €
1111-009		Homepage	B	W	10.000 €	5.000 €	0 €	0 €	0 €
1111-010		Zeiterfassungsanlage	A6	W	40.000 €	10.000 €	0 €	0 €	0 €
1111-011		Sanierung Rathaus	D	W	130.000 €	50.000 €	50.000 €	700.000 €	1.300.000 €
1111-012		Notstromeinspeisung	U2	W	0 €	0 €	0 €	0 €	0 €
1122-001	Finanzverwaltung	Anschaffungen/Digitalisierung	A6	W	0 €	0 €	10.000 €	0 €	0 €
1124-001	Grundvermögen	Grunderwerb	B	F	100.000 €	95.800 €	500.000 €	500.000 €	500.000 €
1124-006	DLRG-Heim	DLRG-Heim	B	F	0 €	100.000 €	750.000 €	500.000 €	0 €
1124-007	Wohnbauprojekt Mühlstraße		B	F	10.000 €	0 €	0 €	0 €	0 €
1124-008	Wohnbauprojekt Jahnstraße		B	F	0 €	0 €	0 €	0 €	0 €
1124-009	Mülleimer		B	F	0 €	2.500 €	0 €	0 €	0 €
1125-001	Bauhof	Fahrzeuge/Anschaffungen	B	F	150.000 €	0 €	0 €	50.000 €	41.000 €
1125-004		Manipulationsfläche	U3	W	15.000 €	0 €	0 €	0 €	0 €
1125-005		Anschaffungen	B	F	10.000 €	15.000 €	10.000 €	10.000 €	10.000 €
1125-006		Sanierung Hauptgebäude / Nebengebäude	U1	F	50.000 €	0 €	0 €	0 €	0 €
1125-007		Sanierung Halle Bestand	U1	F	250.000 €	300.000 €	0 €	0 €	0 €
1125-008		Schaffung Alarmparker Feuerwehr	U3	W	0 €	0 €	0 €	0 €	0 €
1125-009		Batteriespeicher PV Anlage Bauhof, Notstromversorgu	U2	F	0 €	0 €	0 €	0 €	0 €
1125-010		Ladesäule Wallbox für Fuhrpark Bauhof	U2	F	0 €	0 €	0 €	0 €	0 €
1125-011		Vorplatz Bauhof	B	F	100.000 €	0 €	0 €	0 €	0 €
1125-012		Holder Kommunalfahrzeug	B	F	0 €	225.000 €	0 €	0 €	0 €
1125-013		Lindner Kommunalfahrzeug	B	F	0 €	0 €	300.000 €	0 €	0 €
1133-001	Bauverwaltung	Anschaffungen/Digitalisierung	U1	W	0 €	0 €	0 €	0 €	0 €
1133-002		Lastenfahrrad für Hausmeister	U2	F	0 €	0 €	0 €	0 €	0 €
1133-003		Transporter Hausmeister	U2	F	0 €	0 €	0 €	0 €	0 €
1260-001	Feuerwehr Langenargen	Anschaffungen	U1	W	0 €	0 €	0 €	0 €	0 €
1260-002	Feuerwehr Oberdorf	Umbau Umkleidebereich	U1	W	0 €	0 €	0 €	0 €	0 €
1260-003	Feuerwehr Langenargen	Sanierung/Neubau	A7	W	2.350.000 €	1.325.000 €	0 €	0 €	0 €
1260-005	Feuerwehr Oberdorf	Notstromeinspeisung DGH und Feuerwehr	U1	W	0 €	0 €	0 €	0 €	0 €
1260-006	Feuerwehr Langenargen	FFW LA HLF16/20 Ersatzbeschaffung	U1	W	0 €	0 €	0 €	0 €	0 €
1260-007		Einsatzstellenfunk	A7	W	55.000 €	0 €	0 €	0 €	0 €
1280-001	Katastrophenschutz	Notstromaggregate	U1	W	0 €	0 €	0 €	0 €	0 €
1280-002		Dieseltankstelle für Notstromaggregate	U1	W	0 €	60.000 €	0 €	0 €	0 €
2110-001	Grundschule	Anschaffungen	B	P	0 €	10.000 €	10.000 €	10.000 €	10.000 €
2110-004	Verlässliche Grundschule	Anschaffungen	U2	W	0 €	0 €	0 €	0 €	0 €
2110-005		Digitalisierung/Medienentwicklungsplan	U2	P	0 €	0 €	0 €	0 €	0 €
2110-007		Smartboards	U2	W	100.000 €	0 €	0 €	0 €	0 €
2521-002	Heimatspflege	Maibaum (Baum metall, Tafeln neu, Transportwagen)	B	F	10.000 €	0 €	0 €	0 €	0 €
2630-001	Musikschule	Anschaffungen	B	F	5.000 €	10.000 €	13.000 €	13.000 €	13.000 €
2630-005		Digitalisierung Musikschule	U2	F	0 €	0 €	0 €	0 €	0 €
2630-006		Beschattung/Sonnenschutz Mittelteil	U2	F	0 €	0 €	0 €	0 €	0 €
2720-001	Bücherei	Anschaffungen/RFID-Sicherung	U2	F	0 €	0 €	0 €	0 €	0 €

Haushaltsplan 2026 der Gemeinde Langenargen

2810-001	Sonstige Kulturpflege	Ausstattung Stipendiatenwohnung	U2	F	0 €	0 €	0 €	0 €	0 €
3140-005	Soziale Einrichtungen	Neubau Heckenweg	U2	W	0 €	0 €	15.000 €	0 €	0 €
3140-006		AU in Modulbauweise	B	W	0 €	0 €	0 €	0 €	0 €
3620-002	Jugendbetreuung	Bauwagen	B	F	0 €	8.000 €	0 €	0 €	0 €
3650-003	Zwergenhaus	Anschaffungen Raumkomponenten/Betten	B	W	5.000 €	5.000 €	5.000 €	5.100 €	5.200 €
3650-005	Kindergarten Bierkeller Waldeck		B	W	5.000 €	8.000 €	5.000 €	5.000 €	5.000 €
3650-010	Kindergarten Seestrolche		A7	W	30.000 €	8.200 €	751.500 €	751.500 €	0 €
4210-001	Sportförderung	Sportförderung	B	F	15.000 €	15.000 €	15.000 €	15.300 €	15.700 €
4210-004		Zuschuss WSV Langenargener Hütte	U2	F	0 €	0 €	0 €	0 €	0 €
4240-001	Lehrschwimmbecken	Baumaßnahmen	U2	F	20.000 €	0 €	0 €	0 €	0 €
4240-002		Digitalisierung Lehrschwimmbecken	U2	F	0 €	0 €	0 €	0 €	0 €
4241-002	Sportzentrum	Baumaßnahmen	B	F	100.000 €	0 €	5.200.000 €	5.200.000 €	0 €
4241-003	Sportzentrum	Kunstrasenplatz	U2	F	0 €	0 €	0 €	0 €	0 €
4241-005	Turn- und Festhalle	Digitalisierung Turn- und Festhalle	U2	P	0 €	0 €	0 €	0 €	0 €
5110-003	Planung	Ankauf Ökopunkte für Pflegeheim/Mooser Weg	A6	F	200.000 €	0 €	0 €	0 €	0 €
5350-003	E-Mobilität	E-Ladesäule	B	F	0 €	50.000 €	50.000 €	50.000 €	50.000 €
5350-004	Kommunale Dienste	Investitionsbeteiligung	U2	F	100.000 €	260.000 €	1.600.000 €	650.000 €	660.000 €
5350-005		Tilgungsumlage ZV Breitband Bodensee	A6	F	41.900 €	41.900 €	41.900 €	41.900 €	42.900 €
5350-006	E-Mobilität	E-Mobilität und Carsharing	B	F	0 €	0 €	0 €	0 €	0 €
5410-001	Straßenbau	Straßenbau allgemein	U2	W	0 €	0 €	0 €	0 €	0 €
5410-005	Straßenbau	Straßenbeleuchtung	B	W	136.000 €	266.000 €	200.000 €	150.000 €	50.000 €
5410-006		Bushaltestellen	A6	P	20.000 €	20.000 €	20.000 €	20.000 €	20.000 €
5410-017		Eugen-Bolz-Straße	U2	W	0 €	0 €	50.000 €	250.000 €	0 €
5410-019		Schützenweg/Mooser Weg	U2	W	0 €	0 €	0 €	0 €	200.000 €
5410-020		Möwenweg	B	W	40.000 €	360.000 €	400.000 €	0 €	0 €
5410-021		Brücke Obere Seestraße über Mühlkanal - Sanierung	A5	W	200.000 €	0 €	0 €	0 €	0 €
5410-022		Rote Brücke und Argensteg - Sanierung, anteilig	U2	W	0 €	0 €	0 €	0 €	0 €
5460-002	Parkierungseinrichtungen	Neuanschaffung Parkautomaten	U2	F	0 €	60.000 €	0 €	0 €	0 €
5460-003		Neuanschaffung eines Parkleitsystems	U2	F	0 €	70.000 €	0 €	0 €	0 €
5510-001	Kinderspielplatz	Spielplätze	A5	F	30.000 €	20.000 €	20.000 €	20.000 €	20.000 €
5510-003		Sanierung Skatepark	U1	F	0 €	0 €	0 €	0 €	0 €
5520-001		Sanierung Dorfbach Oberdorf	B	W	0 €	0 €	165.000 €	0 €	0 €
5530-003		Friedhof Oberdorf (Planungskosten)	U1	W	0 €	0 €	0 €	0 €	0 €
5530-004		Bauabschnitt IV Erweiterung Urnengräber Friedhof Lar	B	W	250.000 €	0 €	0 €	0 €	0 €
5530-005		Erweiterung Urnengräber/Urnenwand Langenargen	U1	W	0 €	0 €	0 €	0 €	0 €
5730-001	Uferfest	Anschaffungen	U2	F	0 €	0 €	0 €	0 €	0 €
5730-002	Weihnachtsmarkt	Markthütten	U2	F	140.000 €	50.000 €	0 €	0 €	0 €
5730-003	Schloss Montfort	Anschaffungen	B	F	5.000 €	5.000 €	5.000 €	5.000 €	5.000 €
5730-010		Beleuchtung Schloss Montfort	U2	F	25.000 €	0 €	0 €	0 €	0 €
5730-011	Uferfest	Zusätzlicher Kanalanschluss Schausteller	U2	F	0 €	0 €	0 €	0 €	0 €
5730-012		Sanierung Schloss BA II Fenster	U1	F	0 €	- €	0 €	0 €	0 €
5730-013		Sanierung Schloss BA II Barrierefreiheit	U2	F	0 €	0 €	0 €	0 €	0 €
5730-014		Umbauarbeiten neuer Pächter	U2	F	0 €	0 €	0 €	0 €	0 €
5730-015		Sanierung Schloss BA III Ufermauer 2	B	F	700.000 €	700.000 €	0 €	0 €	0 €
Nachrichtlich	Kredite	Tilgungen	A6	W	253.300 €	316.600 €	359.900 €	403.200 €	413.300 €
	Summe Ausgaben	Summe:			5.771.200 €	4.522.000 €	10.566.300 €	9.350.000 €	3.381.100 €
	Kreditähnliche Rechtsgeschäfte	Tilgung Kauf auf Rentenbasis	A6	W	17.200 €	17.500 €	17.900 €	18.300 €	18.800 €

- €

Haushaltsplan 2026 der Gemeinde Langenargen

		Summe nach Maßnahmenstand:			0,00	0,00	0,00
M5	Maßnahmenstand		2025	2026	2027	2028	2029
A1	Maßnahme abgeschlossen, aber noch nicht abgerechnet	A1	0 €	0 €	0 €	0 €	0 €
A2	Maßnahme begonnen aufgrund Vergabebeschluss	A2	0 €	0 €	0 €	0 €	0 €
A3	Maßnahme noch nicht begonnen. Auftrag erteilt, jedoch Zuschuss bewilligt mit Ausführungs- und Rechnur	A3	0 €	0 €	0 €	0 €	0 €
A4	Maßnahme aufgrund Verkehrssicherungspflicht unaufschiebbar	A4	0 €	0 €	0 €	0 €	0 €
A5	Maßnahme aufgrund Bauzustand bzw. Abnutzungsgrad unaufschiebbar	A5	230.000 €	20.000 €	20.000 €	20.000 €	20.000 €
A6	gesetzliche Vorgabe/Vertragliche Verpflichtung	A6	575.200 €	388.500 €	451.800 €	465.100 €	496.200 €
A7	Mittel durch Gemeinderatsbeschluss vorgesehen	A7	2.435.000 €	1.333.200 €	751.500 €	751.500 €	0 €
B	Verwaltungsvorschlag	B	1.701.000 €	1.880.300 €	7.628.000 €	6.513.400 €	704.900 €
C	Beschlussempfehlung TA an den GR (2026 nicht relevant)	C	0 €	0 €	0 €	0 €	0 €
D	Maßnahme auf einen späteren Zeitpunkt (nach 2026) zu verschieben	D	130.000 €	50.000 €	50.000 €	700.000 €	1.300.000 €
U1	Maßnahme aus Vorjahren in Umsetzung/umgesetzt	U1	300.000 €	410.000 €	0 €	0 €	0 €
U2	Maßnahme aus Vorjahren Umsetzung in Vorbereitung	U2	385.000 €	440.000 €	1.665.000 €	900.000 €	860.000 €
U3	Keine Umsetzung mehr zu erwarten	U3	15.000 €	0 €	0 €	0 €	0 €
			5.771.200 €	4.522.000 €	10.566.300 €	9.350.000 €	3.381.100 €
AU	Aufgaben - Grad der Pflichtigkeit	Summen nach Grad der Pflichtigkeit					
P	Pflichtaufgabe nach Weisung	P	20.000 €	30.000 €	30.000 €	30.000 €	30.000 €
W	Weisungsfreie Pflichtaufgabe	W	3.689.300 €	2.463.800 €	2.031.400 €	2.264.800 €	1.993.500 €
F	Freiwillige Aufgabe	F	2.061.900 €	2.028.200 €	8.504.900 €	7.055.200 €	1.357.600 €
			3.100.000 €	2.130.000 €	2.980.000 €	1.302.000 €	1.410.000 €
			1.087.632,00	439.632,00	464.032,00	478.732,00	498.132,00

Haushaltsplan 2026 der Gemeinde Langenargen



Übersicht über die aus VE's voraussichtlich fällig werdenden Auszahlungen

Gemeinde Langenargen

Nr.	Bezeichnung	VE im Haushaltsplan	Fällige Auszahlungen HH-Jahr 2027	Fällige Auszahlungen HH-Jahr 2028	Fällige Auszahlungen HH-Jahr 2029	Fällige Auszahlungen HH-Jahr 2030
		TEUR				
		1	2	3	4	5
1.	Jahr 2023	0,0	0,0	0,0	0,0	0,0
2.	Jahr 2024	0,00	0,00	0,0	0,0	0,0
3.	Jahr 2025	0,00	0,00	0,00	0,0	0,0
4.	aktuelles Jahr 2026	0,0	0,0	0,0	0,0	0,0
5.	Summe	0,00	0,00	0,00	0,0	0,0
6.	Nachrichtlich:					
7.	Im Finanzplan vorgesehene Kreditaufnahmen	---	2.980	1.302	1.410	0,0

Haushaltsplan 2026 der Gemeinde Langenargen



Übersicht über den voraussichtlichen Stand der Rücklagen

Gemeinde Langenargen

Nr.	Bezeichnung	voraussichtlicher Stand zu Beginn des HH-Jahres	voraussichtlicher Stand zum Ende des HH-Jahres
		TEUR	
1.	Ergebnisrücklagen	1.952,0	1.077,8
1.1	Rücklagen aus Überschüssen des ordentlichen Ergebnisses	1.952,0	1.077,8
1.2	Rücklagen aus Überschüssen des Sonderergebnisses	0,0	0,0
2.	Zweckgebundene Rücklagen	0,0	0,0
	Rücklagen gesamt	1.952,0	1.077,8

Haushaltsplan 2026 der Gemeinde Langenargen

Übersicht über den voraussichtlichen Stand der Rückstellungen

Art	voraussichtlicher Stand zu Beginn des Haushaltsjahres TEUR
1. Rückstellungen gemäß § 41 Abs. 1 GemHVO	
1.1 Lohn- und Gehaltsrückstellungen	
1.2 Unterhaltsvorschussrückstellungen	
1.3 Stilllegungs- und Nachsorgerückstellungen für Abfalldeponien	
1.4 Gebührenüberschussrückstellungen	
1.5 Altlastensanierungsrückstellungen	
1.6 Rückstellungen für drohende Verpflichtungen aus Bürgschaften und Gewährleistungen	
2. Weitere Rückstellungen gemäß § 41 Abs. 2 GemHVO	
2.1 Rückstellung FAG-Umlage	6.667.000,00
2.12 Rückstellung Kreisumlage	10.066.700,00
Rückstellungen gesamt	16.733.700,00

Haushaltsplan 2026 der Gemeinde Langenargen

Übersicht über den voraussichtlichen Stand der Schulden (einschließlich Kassenkredite)

Art der Schulden	voraussichtlicher Stand zu Beginn des Haushaltsjahres	voraussichtlicher Stand zum Ende des Haushaltsjahres
	TEUR	
1.1 Anleihen		
1.2 Verbindlichkeiten aus Krediten für Investitionen		
1.2.1 <i>Bund</i>		
1.2.2 <i>Land</i>		
1.2.3 <i>Gemeinden und Gemeindeverbände</i>		
1.2.4 <i>Zweckverbände und dergleichen</i>		
1.2.5 <i>Kreditinstitute</i>	10.329.167	12.212.500
1.2.6 <i>sonstige Bereiche ¹⁾</i>		
1.3 Kassenkredite		
1.4. Verbindlichkeiten aus kreditähnlichen Rechtsgeschäften		
1. Voraussichtliche Gesamtschulden Kernhaushalt	10.329.167	12.212.500

Nachrichtlich:

Schulden der Sondervermögen mit Sonderrechnung (Angaben jeweils für einzelne Sondervermögen)

2.1 <i>Anleihen</i>		
2.2 <i>Verbindlichkeiten aus Krediten für Investitionen</i>	7.057.911	12.921.027
2.3 <i>Kassenkredite</i>		
2.4 <i>Verbindlichkeiten aus kreditähnlichen Rechtsgeschäften</i>		
2. Voraussichtliche Gesamtschulden Sondervermögen mit Sonderrechnung	7.057.911	12.921.027

Gesamtschulden von Kernhaushalt und Sondervermögen mit Sonderrechnung

3.1 <i>Anleihen</i>	0	0
3.2 <i>Verbindlichkeiten aus Krediten für Investitionen</i>	17.387.078	25.133.527
3.3 <i>Kassenkredite</i>	0	0
3.4 <i>Verbindlichkeiten aus kreditähnlichen Rechtsgeschäften</i>	0	0
Zwischensumme 3.1 + 3.2 + 3.3. + 3.4	17.387.078	25.133.527
abzüglich Schulden zwischen Kernhaushalt und Sondervermögen mit Sonderrechnung	1.905.010	1.905.010
3. Konsolidierte Gesamtschulden	15.482.068	23.228.518

Gemeinde Langenargen

Übersicht über die Entwicklung der Schulden 2026

Kredit Nr.	Jahr der Schuldaufnahme	ursprünglicher Schuldbetrag	Laufzeit	Zinssatz v.H.	Schuldenstand 01.01.2026	Neuaufnahme Umschuldung	Zinsen 2026	Tilgung 2026	Schuldenstand 31.12.2026	Zinssatz gebunden bis
621387398	2024	2.000.000,00	30.06.2054	3,39%	1.916.666,65	0,00	63.562,50	66.666,68	1.849.999,97	30.06.2034
621908061	2025	1.300.000,00	30.12.2054	3,29%	1.267.500,01	0,00	40.809,71	43.333,32	1.224.166,69	30.12.2034
622043404	2025	2.500.000,00	30.06.2054	3,24%	2.458.333,34	0,00	77.962,50	83.333,32	2.375.000,02	30.06.2034
622414623	2025	1.600.000,00	30.09.2055	3,31%	1.586.666,67	0,00	53.333,32	51.856,67	1.533.333,35	30.09.2035
Neuaufnahme	2025	3.100.000,00	Aufnahme steht noch aus (2025/2026)			3.100.000,00	0,00	0,00	3.100.000,00	
Neuaufnahme	2026					2.130.000,00	0,00	0,00	2.130.000,00	
Summe					7.229.166,67	5.230.000,00	235.668,03	245.189,99	12.212.500,03	

Haushaltsplan 2026 der Gemeinde Langenargen



Kennzahlen zur Beurteilung der finanziellen Leistungsfähigkeit

Gemeinde Langenargen

Nr.	Bezeichnung	Ergebnis 2024	Planung 2025	Planung 2026	Planung 2027	Planung 2028	Planung 2029
1	2	3	4	5	6	7	8
	ERTRAGSLAGE						
1	ordentliches Ergebnis						
	absoluter Betrag in €	-42.559,77	-1.053.000	-874.200	-431.300	377.000	534.400
	Betrag je Einwohner in €/EW	0,00	-133	-114	-54	47	64
	Aufwandsdeckungsgrad in %	99,82	96	97	98	101	102
	1.1 Steuerkraft - netto -						
	absoluter Betrag in €	10.951.730,16	10.489.700	10.832.400	11.019.900	11.834.700	12.080.600
	Betrag je Einwohner in €/EW	0,00	1.328	1.418	1.377	1.461	1.455
	Anteil an ordentl. Aufwendungen in %	45,75	40	41	41	44	45
	1.2 Betriebsergebnis - netto -						
	absoluter Betrag in €	-10.994.289,93	-11.542.700	-11.706.600	-11.451.200	-11.457.700	-11.546.200
	Betrag je Einwohner in €/EW	0,00	1.461	1.532	1.431,4	1.415	1.391
	Anteil an ordentl. Aufwendungen in %	45,92	44	44	43	43	43
2	Sonderergebnis						
	absoluter Betrag in €	-154,39	0	0	0	0	0
3	Gesamtergebnis						
	absoluter Betrag in €	-42.714,16	-1.053.000	-874.200	-431.300	377.000	534.400
	FINANZLAGE						
4	Zahlungsmittelüberschuss der Ergebnisrechnung						
	absoluter Betrag in €	735.111,08	1.531.700	1.167.400	1.546.900	2.084.300	1.996.100
	Betrag je Einwohner in €/EW	0,00	194	153	193	257	240
5	Mindestzahlungsmittelüberschuss						
	absoluter Betrag in €	33.333,34	253.300	316.600	359.900	403.200	413.300
6	Nettoinvestitionsfinanzierungsmittel						
	absoluter Betrag in €	701.777,74	1.278.400	850.800	1.187.000	1.681.100	1.582.800
	Betrag je Einwohner in €/EW	0,00	162	111	148	208	191
7	Soll-Liquiditätsreserve (§22 Abs. 2 GemHVO)						
	absoluter Betrag in €	395.248,28	416.867,34	439.638,66	463.153,34	479.460,66	490.877,34
8	voraussichtliche liquide Eigenmittel zum Jahresende						
	absoluter Betrag in €	784.225,57	0	0	0	0	0
	KAPITALLAGE						
9	Eigenkapital						
	absoluter Betrag in €	27.869.112,90	---	---	---	---	---
	9.1 Basiskapital						
	absoluter Betrag in €	24.980.794,19	---	---	---	---	---
	9.2 Eigenkapitalquote						
	Verhältnis Eigenkap. zu Bilanzsumme in %	49,47	---	---	---	---	---
	9.3 Fremdkapitalquote						
	Verhältnis Fremdkapital zu Bilanzsumme in %	50,53	---	---	---	---	---
10	Anlagendeckung						
	Verhältnis langfr. Kapital zu langfr. Vermögen in %	74,92	---	---	---	---	---
11	Verschuldung						
	absoluter Betrag in €	2.354.769,81	---	---	---	---	---
	Betrag je Einwohner in €/EW	0,00	---	---	---	---	---
	11.1 Nettoneuverschuldung						
	absoluter Betrag in €	1.966.666,66	2.849.800	1.816.500	2.623.200	902.000	1.000.000

Haushaltsplan 2026 der Gemeinde Langenargen

Gemeinde Langenargen

Bodenseekreis

Finanzausgleich 2026

- Berechnung der Zuweisungen und Umlagen -

I. Berechnungsgrundlagen

1. Einwohnerzahl

Einwohnerzahl am 30.06.2025 7.640

2. Steuerkraftmesszahl

	Istaukommen	Hebesatz	Anrechnungssatz	Anrechnungsbetrag			
Grundsteuer A	33.428	340	195	19.172			
Grundsteuer B	1.284.473	360	185	660.076			
Gewerbesteuer	5.333.215	355	290	4.356.711			
Gewerbesteuerumlage	-5.333.215	355	35	-525.810			
Einkommensteueranteil	7.774.126.687	0,0007785		6.052.158			
Ausgleichsleistungen	627.290.073	0,0007785		488.345			
Umsatzsteueranteil	500.594	100	80	400.475			
Steuerkraftmesszahl				11.451.127	333.729	103,00%	
Steuerkraftsumme							
Steuerkraftmesszahl				11.451.127			
Schlüsselzuweisungen	3.311.245	100	70,07	2.320.189			
Mehrzuweisungen	0	100	29,93	0			
Steuerkraftsumme				13.771.317	1.009.107	107,91%	1.803
je Einwohner				1.803			
Landesdurchschnitt				2.117			
Verhältnis zum Landesdurchschnitt				85,13%			

umgerechnete Einwohnerzahl 7.640 1,05 8.022 Einwohner

4. Bedarfsmesszahl

4.1 Bedarfsmesszahl A

Einwohnerzahl	bei 3.000 Einwohner	bei 10.000 Einwohner	bei 20.000 Einwohner			
7.640	1.748,00	1.922,80	2.045,20			
Kopfbetrag A						
Kopfbetrag für Langenargen	1.863,87	1.863,90				
Bedarfsmesszahl A:				14.240.196	147.656	101,05%

4.2 Bedarfsmesszahl B

Fläche (in qm)	15.274.889,00 /					
Erhöhte Einwohnerzahl:	7.640 =					
Flächenfaktor:	1.999,33					
Kopfbetrag B:	87,40					
Bedarfsmesszahl B:	87,40 x	7.640		667.736	7.076	101,07%

4.3 Bedarfsmesszahl A+B

Bedarfsmesszahl A:				14.240.196		
Bedarfsmesszahl B:				667.736		
Bedarfsmesszahl				14.907.932	154.732	101,05%

5. Berechnung des FAG-Umlagesatzes

Bedarfsmesszahl				14.907.932		
Steuerkraftmesszahl				11.451.127		
Steuerkraftquote				76,81%		
	Grundbetrag	Steigerungsumlag	Summe			
FAG-Umlagesatz	22,10%	0,960%	23,060%			23,060%

II. Berechnungen der Zuweisungen und Umlagen

1. Schlüsselzuweisung nach mangelnder Steuerkraft

Bedarfsmesszahl (Ziffer 4)				14.907.932		
abzüglich Steuerkraftmesszahl (Ziffer 2)				11.451.127		
Schlüsselzahl				3.456.805		
Schlüsselzuweisungen nach mangelnder Steuerkraft (§ 5 FAG): 70% aus Schlüsselzahl				2.419.763	-125.296	95,08%

2. Sockelgarantie

60% der Bedarfsmesszahl				8.944.759		
abzüglich Steuerkraftmesszahl (Ziffer 2)				11.451.127		
Unterschied				-2.506.368		
Mehrzuweisungen (30% des Unterschieds)				0		

3. Kommunale Investitionspauschale

gewichtete Einwohnerzahl	8.022			8.022		
Investitionspauschale lt. Haushaltserlass				117,00		
Investitionspauschale				938.574	-97.461	90,59%

4. Gesamte Schlüsselzuweisungen

				3.358.337	-222.759	93,78%
--	--	--	--	------------------	-----------------	---------------

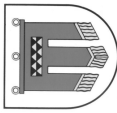
5. Gemeindeanteil an der Est 8.518.000.000,00 € 0,0007785 **6.631.263**

6. Familienleistungsausgleich 667.200.000,00 € 0,0007785 **519.415**

7. Gemeindeanteil an der Umsatzsteuer 1.431.000.000,00 € 0,000431205 **617.054**

8. Finanzausgleichsumlage Steuerkraftsumme Umlagesatz
13.771.316,78 € 23,060% **3.175.666**

9. Kreisumlage 13.771.316,78 € 35,00% **4.819.961** **4.819.961** 0



Investitionsprogramm II

Gemeinde Langenargen

Investition I-1110-001 Anschaffungen Gemeindeorgane

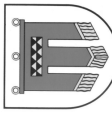
Nr.	Investitionsmaßnahmen Einzahlungs- und Auszahlungsarten	Gesamtang. z./Maßnahme -nachrichtl.-	Bisher finanziert	Ermächtigungs über- tragungen aus Vorvorj.	Ergebnis 2024	Ansatz 2025	Ansatz 2026	VE	Plan 2027	Plan 2028	Plan 2029	Finanzbedarf weitere Jahre -nachrichtl.-	
													1
						EUR							
9	Auszahlungen für den Erwerb von beweglichem Sachvermögen	-103.000	-24.945,73	-9.084	0,00	0	-50.000	0	0	0	0	0	
12	Auszahlungen für den Erwerb von immateriellen Vermögensgegenständen	-30.000	-6.646,21	0	0,00	0	0	0	0	0	0	0	
13	Summe der Auszahlungen aus Investitionstätigkeit (Summe aus Nummern 7 bis 12)	-133.000	-31.591,94	-9.084	0,00	0	-50.000	0	0	0	0	0	
14	Saldo aus Investitionstätigkeit (Saldo aus Nummern 6 und 13)	-133.000	-31.591,94	-9.084	0,00	0	-50.000	0	0	0	0	0	
16	Gesamtkosten der Maßnahme (Summe aus Nummern 13 und 15)	-133.000	-31.591,94	-9.084	0,00	0	-50.000	0	0	0	0	0	

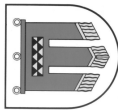
Investition I-111-001 Möblierungen Hauptverwaltung

Nr.	Investitionsmaßnahmen Einzahlungs- und Auszahlungsarten	Gesamtang. z./Maßnahme -nachrichtl.-	Bisher finanziert	Ermächtigungs über- tragungen aus Vorvorj.	Ergebnis 2024	Ansatz 2025	Ansatz 2026	VE	Plan 2027	Plan 2028	Plan 2029	Finanzbedarf weitere Jahre -nachrichtl.-	
													1
						EUR							
9	Auszahlungen für den Erwerb von beweglichem Sachvermögen	-110.000	-35.488,80	-1.319	0,00	-50.000	0	0	0	0	0	0	
12	Auszahlungen für den Erwerb von immateriellen Vermögensgegenständen	0	-9.541,80	0	-9.541,80	0	0	0	0	0	0	0	
13	Summe der Auszahlungen aus Investitionstätigkeit (Summe aus Nummern 7 bis 12)	-110.000	-45.030,60	-1.319	-9.541,80	-50.000	0	0	0	0	0	0	
14	Saldo aus Investitionstätigkeit (Saldo aus Nummern 6 und 13)	-110.000	-45.030,60	-1.319	-9.541,80	-50.000	0	0	0	0	0	0	
16	Gesamtkosten der Maßnahme (Summe aus Nummern 13 und 15)	-110.000	-45.030,60	-1.319	-9.541,80	-50.000	0	0	0	0	0	0	

Investition I-1111-002 Rathaus - Obere Seestr. 1

Investitionsprogramm II												
Gemeinde Langenargen												
Nr.	Investitionsmaßnahmen Einzahlungs- und Auszahlungsarten	Gesamtang. z.Maßnahme -nachrichtl.-	Bisher finanziert	Ermächtigungs über- tragungen aus Vorvorj.	Ergebnis 2024	Ansatz 2025	Ansatz 2026	VE	Plan 2027	Plan 2028	Plan 2029	Finanzbedarf weitere Jahre -nachrichtl.-
EUR												
		1	2	3	4	5	6	7	8	9	10	11
1	Einzahlungen aus Investitionszuwendungen	0	2.485,63	0	0,00	0	0	0	0	0	0	0
3	Einzahlungen aus der Veräußerung von Sachvermögen	0	9.009,37	0	0,00	0	0	0	0	0	0	0
6	Summe der Einzahlungen aus Investitionstätigkeit (Summe aus Nummern 1 bis 5)	0	11.495,00	0	0,00	0	0	0	0	0	0	0
8	Auszahlungen für Baumaßnahmen	-185.000	-4.760,00	0	0,00	0	0	0	0	0	0	0
9	Auszahlungen für den Erwerb von beweglichem Sachvermögen	-369.000	-127.432,92	-76.200	0,00	-20.000	0	0	-20.000	0	-20.000	0
12	Auszahlungen für den Erwerb von immateriellen Vermögensgegenständen	-50.000	-12.233,20	-10.249	0,00	0	0	0	0	0	0	0
13	Summe der Auszahlungen aus Investitionstätigkeit (Summe aus Nummern 7 bis 12)	-604.000	-144.426,12	-86.449	0,00	-20.000	0	0	-20.000	0	-20.000	0
14	Saldo aus Investitionstätigkeit (Saldo aus Nummern 6 und 13)	-604.000	-132.931,12	-86.449	0,00	-20.000	0	0	-20.000	0	-20.000	0
16	Gesamtkosten der Maßnahme (Summe aus Nummern 13 und 15)	-604.000	-144.426,12	-86.449	0,00	-20.000	0	0	-20.000	0	-20.000	0
Investition I-1111-004 Informationsplätze												
Nr.	Investitionsmaßnahmen Einzahlungs- und Auszahlungsarten	Gesamtang. z.Maßnahme -nachrichtl.-	Bisher finanziert	Ermächtigungs über- tragungen aus Vorvorj.	Ergebnis 2024	Ansatz 2025	Ansatz 2026	VE	Plan 2027	Plan 2028	Plan 2029	Finanzbedarf weitere Jahre -nachrichtl.-
EUR												
		1	2	3	4	5	6	7	8	9	10	11
1	Einzahlungen aus Investitionszuwendungen	15.000	0,00	0	0,00	0	0	0	0	0	0	0
6	Summe der Einzahlungen aus Investitionstätigkeit (Summe aus Nummern 1 bis 5)	15.000	0,00	0	0,00	0	0	0	0	0	0	0
8	Auszahlungen für Baumaßnahmen	-20.000	0,00	0	0,00	0	0	0	0	0	0	0
12	Auszahlungen für den Erwerb von immateriellen Vermögensgegenständen	-15.000	-691,35	0	0,00	0	0	0	0	0	0	0
13	Summe der Auszahlungen aus Investitionstätigkeit (Summe aus Nummern 7 bis 12)	-35.000	-691,35	0	0,00	0	0	0	0	0	0	0
14	Saldo aus Investitionstätigkeit (Saldo aus Nummern 6 und 13)	-20.000	-691,35	0	0,00	0	0	0	0	0	0	0

 Investitionsprogramm II Gemeinde Langenargen												
Nr.	Investitionsmaßnahmen Einzahlungs- und Auszahlungsarten	Gesamtang. z. Maßnahme -nachrichtl.-	Bisher finanziert	Ermächtigungs über- tragungen aus Vorvorj.	Ergebnis 2024	Ansatz 2025	Ansatz 2026	VE	Plan 2027	Plan 2028	Plan 2029	Finanzbedarf weitere Jahre -nachrichtl.-
		1	2	3	4	5	6	7	8	9	10	11
		EUR										
16	Gesamtkosten der Maßnahme (Summe aus Nummern 13 und 15)	-35.000	-691,35	0	0,00	0	0	0	0	0	0	0
Investition I-1111-009 Homepage												
Nr.	Investitionsmaßnahmen Einzahlungs- und Auszahlungsarten	Gesamtang. z. Maßnahme -nachrichtl.-	Bisher finanziert	Ermächtigungs über- tragungen aus Vorvorj.	Ergebnis 2024	Ansatz 2025	Ansatz 2026	VE	Plan 2027	Plan 2028	Plan 2029	Finanzbedarf weitere Jahre -nachrichtl.-
		1	2	3	4	5	6	7	8	9	10	11
		EUR										
12	Auszahlungen für den Erwerb von immateriellen Vermögensgegenständen	-60.000	-20.563,20	-24.437	0,00	-10.000	-5.000	0	0	0	0	0
13	Summe der Auszahlungen aus Investitionstätigkeit (Summe aus Nummern 7 bis 12)	-60.000	-20.563,20	-24.437	0,00	-10.000	-5.000	0	0	0	0	0
14	Saldo aus Investitionstätigkeit (Saldo aus Nummern 6 und 13)	-60.000	-20.563,20	-24.437	0,00	-10.000	-5.000	0	0	0	0	0
16	Gesamtkosten der Maßnahme (Summe aus Nummern 13 und 15)	-60.000	-20.563,20	-24.437	0,00	-10.000	-5.000	0	0	0	0	0
Investition I-1111-010 Zeiterfassungsanlage												
Nr.	Investitionsmaßnahmen Einzahlungs- und Auszahlungsarten	Gesamtang. z. Maßnahme -nachrichtl.-	Bisher finanziert	Ermächtigungs über- tragungen aus Vorvorj.	Ergebnis 2024	Ansatz 2025	Ansatz 2026	VE	Plan 2027	Plan 2028	Plan 2029	Finanzbedarf weitere Jahre -nachrichtl.-
		1	2	3	4	5	6	7	8	9	10	11
		EUR										
9	Auszahlungen für den Erwerb von beweglichem Sachvermögen	-90.000	0,00	-40.000	0,00	-40.000	-10.000	0	0	0	0	0
13	Summe der Auszahlungen aus Investitionstätigkeit (Summe aus Nummern 7 bis 12)	-90.000	0,00	-40.000	0,00	-40.000	-10.000	0	0	0	0	0
14	Saldo aus Investitionstätigkeit (Saldo aus Nummern 6 und 13)	-90.000	0,00	-40.000	0,00	-40.000	-10.000	0	0	0	0	0
16	Gesamtkosten der Maßnahme (Summe aus Nummern 13 und 15)	-90.000	0,00	-40.000	0,00	-40.000	-10.000	0	0	0	0	0
Investition I-1111-011 Sanlierung Rathaus												



Investitionsprogramm II

Gemeinde Langenargen

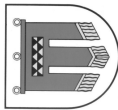
Nr.	Investitionsmaßnahmen Einzahlungs- und Auszahlungsarten	Gesamtang. Zielaßnahme -nachrichtl.-	Bisher finanziert	Ermächtigungs über- tragungen aus Vorvorj.	Ergebnis 2024	Ansatz 2025	Ansatz 2026	VE	Plan 2027	Plan 2028	Plan 2029	Finanzbedarf weitere Jahre -nachrichtl.-
		1	2	3	4	5	6	7	8	9	10	11
		EUR										
8	Auszahlungen für Baumaßnahmen	-2.425.000	-27.166,17	-167.834	0,00	-130.000	-50.000	0	-50.000	-700.000	-1.300.000	0
13	Summe der Auszahlungen aus Investitionstätigkeit (Summe aus Nummern 7 bis 12)	-2.425.000	-27.166,17	-167.834	0,00	-130.000	-50.000	0	-50.000	-700.000	-1.300.000	0
14	Saldo aus Investitionstätigkeit (Saldo aus Nummern 6 und 13)	-2.425.000	-27.166,17	-167.834	0,00	-130.000	-50.000	0	-50.000	-700.000	-1.300.000	0
16	Gesamtkosten der Maßnahme (Summe aus Nummern 13 und 15)	-2.425.000	-27.166,17	-167.834	0,00	-130.000	-50.000	0	-50.000	-700.000	-1.300.000	0

Investition I-1111-012 Notstrompreisung Rathaus

Nr.	Investitionsmaßnahmen Einzahlungs- und Auszahlungsarten	Gesamtang. Zielaßnahme -nachrichtl.-	Bisher finanziert	Ermächtigungs über- tragungen aus Vorvorj.	Ergebnis 2024	Ansatz 2025	Ansatz 2026	VE	Plan 2027	Plan 2028	Plan 2029	Finanzbedarf weitere Jahre -nachrichtl.-
		1	2	3	4	5	6	7	8	9	10	11
		EUR										
9	Auszahlungen für den Erwerb von beweglichem Sachvermögen	-5.000	0,00	-5.000	0,00	0	0	0	0	0	0	0
13	Summe der Auszahlungen aus Investitionstätigkeit (Summe aus Nummern 7 bis 12)	-5.000	0,00	-5.000	0,00	0	0	0	0	0	0	0
14	Saldo aus Investitionstätigkeit (Saldo aus Nummern 6 und 13)	-5.000	0,00	-5.000	0,00	0	0	0	0	0	0	0
16	Gesamtkosten der Maßnahme (Summe aus Nummern 13 und 15)	-5.000	0,00	-5.000	0,00	0	0	0	0	0	0	0

Investition I-1122-001 Anschaffungen Finanzverwaltung

Nr.	Investitionsmaßnahmen Einzahlungs- und Auszahlungsarten	Gesamtang. Zielaßnahme -nachrichtl.-	Bisher finanziert	Ermächtigungs über- tragungen aus Vorvorj.	Ergebnis 2024	Ansatz 2025	Ansatz 2026	VE	Plan 2027	Plan 2028	Plan 2029	Finanzbedarf weitere Jahre -nachrichtl.-
		1	2	3	4	5	6	7	8	9	10	11
		EUR										
8	Auszahlungen für Baumaßnahmen	0	-27.924,03	0	0,00	0	0	0	0	0	0	0
9	Auszahlungen für den Erwerb von beweglichem Sachvermögen	-105.000	-33.747,37	-32.238	-2.386,13	0	0	0	-10.000	0	0	0
12	Auszahlungen für den Erwerb von immateriellen Vermögensgegenständen	-30.000	-14.376,00	-7.943	0,00	0	0	0	0	0	0	0



Investitionsprogramm II

Gemeinde Langenargen

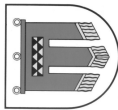
Nr.	Investitionsmaßnahmen Einzahlungs- und Auszahlungsarten	Gesamtang. z.Maßnahme -nachrichtl.-	Bisher finanziert	Ermächtigungs über- tragungen aus Vorvorj.	Ergebnis 2024	Ansatz 2025	Ansatz 2026	VE	Plan 2027	Plan 2028	Plan 2029	Finanzbedarf weitere Jahre -nachrichtl.-
		1	2	3	4	5	6	7	8	9	10	11
		EUR										
13	Summe der Auszahlungen aus Investitionstätigkeit (Summe aus Nummern 7 bis 12)	-135.000	-76.047,40	-40.181	-2.386,13	0	0	0	-10.000	0	0	0
14	Saldo aus Investitionstätigkeit (Saldo aus Nummern 6 und 13)	-135.000	-76.047,40	-40.181	-2.386,13	0	0	0	-10.000	0	0	0
16	Gesamtkosten der Maßnahme (Summe aus Nummern 13 und 15)	-135.000	-76.047,40	-40.181	-2.386,13	0	0	0	-10.000	0	0	0

Investition I-1124-001 Grunderwerb Grundvermögen

Nr.	Investitionsmaßnahmen Einzahlungs- und Auszahlungsarten	Gesamtang. z.Maßnahme -nachrichtl.-	Bisher finanziert	Ermächtigungs über- tragungen aus Vorvorj.	Ergebnis 2024	Ansatz 2025	Ansatz 2026	VE	Plan 2027	Plan 2028	Plan 2029	Finanzbedarf weitere Jahre -nachrichtl.-
		1	2	3	4	5	6	7	8	9	10	11
		EUR										
3	Einzahlungen aus der Veräußerung von Sachvermögen	7.700.000	0,00	0	0,00	0	0	0	0	0	0	0
6	Summe der Einzahlungen aus Investitionstätigkeit (Summe aus Nummern 1 bis 5)	7.700.000	0,00	0	0,00	0	0	0	0	0	0	0
7	Auszahlungen für den Erwerb von Grundstücken und Gebäuden	-9.595.800	-3.021.050,38	-1.708	-1.203.781,46	-100.000	-95.800	0	-500.000	-500.000	-500.000	0
13	Summe der Auszahlungen aus Investitionstätigkeit (Summe aus Nummern 7 bis 12)	-9.595.800	-3.021.050,38	-1.708	-1.203.781,46	-100.000	-95.800	0	-500.000	-500.000	-500.000	0
14	Saldo aus Investitionstätigkeit (Saldo aus Nummern 6 und 13)	-1.895.800	-3.021.050,38	-1.708	-1.203.781,46	-100.000	-95.800	0	-500.000	-500.000	-500.000	0
16	Gesamtkosten der Maßnahme (Summe aus Nummern 13 und 15)	-9.595.800	-3.021.050,38	-1.708	-1.203.781,46	-100.000	-95.800	0	-500.000	-500.000	-500.000	0

Investition I-1124-005 Villa Wahl

Nr.	Investitionsmaßnahmen Einzahlungs- und Auszahlungsarten	Gesamtang. z.Maßnahme -nachrichtl.-	Bisher finanziert	Ermächtigungs über- tragungen aus Vorvorj.	Ergebnis 2024	Ansatz 2025	Ansatz 2026	VE	Plan 2027	Plan 2028	Plan 2029	Finanzbedarf weitere Jahre -nachrichtl.-
		1	2	3	4	5	6	7	8	9	10	11
		EUR										
1	Einzahlungen aus Investitionszuwendungen	57.000	32.150,00	0	0,00	0	0	0	0	0	0	0



Investitionsprogramm II

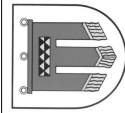
Gemeinde Langenargen

Nr.	Investitionsmaßnahmen Einzahlungs- und Auszahlungsarten	Gesamtang. Zielaßnahme -nachrichtl.-	Bisher finanziert	Ermächtigungs über- tragungen aus Vorvorj.	Ergebnis 2024	Ansatz 2025	Ansatz 2026	VE	Plan 2027	Plan 2028	Plan 2029	Finanzbedarf weitere Jahre -nachrichtl.-
		1	2	3	4	5	6	7	8	9	10	11
		EUR										
6	Summe der Einzahlungen aus Investitionstätigkeit (Summe aus Nummern 1 bis 5)	57.000	32.150,00	0	0,00	0	0	0	0	0	0	0
7	Auszahlungen für den Erwerb von Grundstücken und Gebäuden	0	-15.783,63	0	-5.566,04	0	0	0	0	0	0	0
8	Auszahlungen für Baumaßnahmen	-958.000	-757.126,71	0	0,00	0	0	0	0	0	0	0
13	Summe der Auszahlungen aus Investitionstätigkeit (Summe aus Nummern 7 bis 12)	-958.000	-772.910,34	0	-5.566,04	0	0	0	0	0	0	0
14	Saldo aus Investitionstätigkeit (Saldo aus Nummern 6 und 13)	-901.000	-740.760,34	0	-5.566,04	0	0	0	0	0	0	0
16	Gesamtkosten der Maßnahme (Summe aus Nummern 13 und 15)	-958.000	-772.910,34	0	-5.566,04	0	0	0	0	0	0	0

Investition I-1124-006 DLRG-Heim

Nr.	Investitionsmaßnahmen Einzahlungs- und Auszahlungsarten	Gesamtang. Zielaßnahme -nachrichtl.-	Bisher finanziert	Ermächtigungs über- tragungen aus Vorvorj.	Ergebnis 2024	Ansatz 2025	Ansatz 2026	VE	Plan 2027	Plan 2028	Plan 2029	Finanzbedarf weitere Jahre -nachrichtl.-
		1	2	3	4	5	6	7	8	9	10	11
		EUR										
1	Einzahlungen aus Investitionszuwendungen	1.400.000	0,00	0	0,00	0	0	0	500.000	900.000	0	0
6	Summe der Einzahlungen aus Investitionstätigkeit (Summe aus Nummern 1 bis 5)	1.400.000	0,00	0	0,00	0	0	0	500.000	900.000	0	0
8	Auszahlungen für Baumaßnahmen	-1.850.000	-3.123,75	-496.876	0,00	0	-100.000	0	-750.000	-500.000	0	0
13	Summe der Auszahlungen aus Investitionstätigkeit (Summe aus Nummern 7 bis 12)	-1.850.000	-3.123,75	-496.876	0,00	0	-100.000	0	-750.000	-500.000	0	0
14	Saldo aus Investitionstätigkeit (Saldo aus Nummern 6 und 13)	-450.000	-3.123,75	-496.876	0,00	0	-100.000	0	-250.000	400.000	0	0
16	Gesamtkosten der Maßnahme (Summe aus Nummern 13 und 15)	-1.850.000	-3.123,75	-496.876	0,00	0	-100.000	0	-750.000	-500.000	0	0

Investition I-1124-007 Wohnbauprojekt Mühlistraße



Investitionsprogramm II

Gemeinde Langenargen

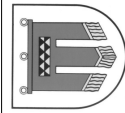
Nr.	Investitionsmaßnahmen Einzahlungs- und Auszahlungsarten	Gesamtang. ZiMaßnahme -nachrichtl.-	Bisher finanziert	Ermächtigungs über- tragungen aus Vorvorj.	Ergebnis 2024	Ansatz 2025	Ansatz 2026	VE	Plan 2027	Plan 2028	Plan 2029	Finanzbedarf weitere Jahre -nachrichtl.-
		1	2	3	4	5	6	7	8	9	10	11
8	Auszahlungen für Baumaßnahmen	-130.000	0,00	-60.000	0,00	-10.000	0	0	0	0	0	0
13	Summe der Auszahlungen aus Investitionstätigkeit (Summe aus Nummern 7 bis 12)	-130.000	0,00	-60.000	0,00	-10.000	0	0	0	0	0	0
14	Saldo aus Investitionstätigkeit (Saldo aus Nummern 6 und 13)	-130.000	0,00	-60.000	0,00	-10.000	0	0	0	0	0	0
16	Gesamtkosten der Maßnahme (Summe aus Nummern 13 und 15)	-130.000	0,00	-60.000	0,00	-10.000	0	0	0	0	0	0

Investition I-1124-008 Wohnbauprojekt Jahnstraße

Nr.	Investitionsmaßnahmen Einzahlungs- und Auszahlungsarten	Gesamtang. ZiMaßnahme -nachrichtl.-	Bisher finanziert	Ermächtigungs über- tragungen aus Vorvorj.	Ergebnis 2024	Ansatz 2025	Ansatz 2026	VE	Plan 2027	Plan 2028	Plan 2029	Finanzbedarf weitere Jahre -nachrichtl.-
		1	2	3	4	5	6	7	8	9	10	11
7	Auszahlungen für den Erwerb von Grundstücken und Gebäuden	-550.000	0,00	-529.380	0,00	0	0	0	0	0	0	0
8	Auszahlungen für Baumaßnahmen	0	-35.619,52	-45.000	-20.619,52	0	0	0	0	0	0	0
13	Summe der Auszahlungen aus Investitionstätigkeit (Summe aus Nummern 7 bis 12)	-550.000	-35.619,52	-574.380	-20.619,52	0	0	0	0	0	0	0
14	Saldo aus Investitionstätigkeit (Saldo aus Nummern 6 und 13)	-550.000	-35.619,52	-574.380	-20.619,52	0	0	0	0	0	0	0
16	Gesamtkosten der Maßnahme (Summe aus Nummern 13 und 15)	-550.000	-35.619,52	-574.380	-20.619,52	0	0	0	0	0	0	0

Investition I-1124-009 Müllleimer

Nr.	Investitionsmaßnahmen Einzahlungs- und Auszahlungsarten	Gesamtang. ZiMaßnahme -nachrichtl.-	Bisher finanziert	Ermächtigungs über- tragungen aus Vorvorj.	Ergebnis 2024	Ansatz 2025	Ansatz 2026	VE	Plan 2027	Plan 2028	Plan 2029	Finanzbedarf weitere Jahre -nachrichtl.-
		1	2	3	4	5	6	7	8	9	10	11
9	Auszahlungen für den Erwerb von beweglichem Sachvermögen			0	0,00	0	-2.500	0	0	0	0	0
13	Summe der Auszahlungen aus Investitionstätigkeit (Summe aus Nummern 7 bis 12)			0	0,00	0	-2.500	0	0	0	0	0



Investitionsprogramm II

Gemeinde Langenargen

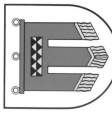
Nr.	Investitionsmaßnahmen Einzahlungs- und Auszahlungsarten	Gesamtang. Ziemaßnahme -nachrichtl.-	Bisher finanziert	Ermächtigungs über- tragungen aus Vorvorj.	Ergebnis 2024	Ansatz 2025	Ansatz 2026	VE	Plan 2027	Plan 2028	Plan 2029	Finanzbedarf weitere Jahre -nachrichtl.-
		1	2	3	4	5	6	7	8	9	10	11
		EUR										
14	Saldo aus Investitionstätigkeit (Saldo aus Nummern 6 und 13)			0	0,00	0	-2.500	0	0	0	0	0
16	Gesamtkosten der Maßnahme (Summe aus Nummern 13 und 15)			0	0,00	0	-2.500	0	0	0	0	0

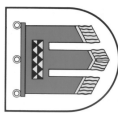
Investition I-1125-001 Fahrzeuge Bauhof

Nr.	Investitionsmaßnahmen Einzahlungs- und Auszahlungsarten	Gesamtang. Ziemaßnahme -nachrichtl.-	Bisher finanziert	Ermächtigungs über- tragungen aus Vorvorj.	Ergebnis 2024	Ansatz 2025	Ansatz 2026	VE	Plan 2027	Plan 2028	Plan 2029	Finanzbedarf weitere Jahre -nachrichtl.-
		1	2	3	4	5	6	7	8	9	10	11
		EUR										
8	Auszahlungen für Baumaßnahmen	0	0,00	-15.000	0,00	0	0	0	0	0	0	0
9	Auszahlungen für den Erwerb von beweglichem Sachvermögen	-758.000	-466.090,80	-128.765	-58.403,50	-150.000	0	0	0	-50.000	-41.000	0
13	Summe der Auszahlungen aus Investitionstätigkeit (Summe aus Nummern 7 bis 12)	-758.000	-466.090,80	-143.765	-58.403,50	-150.000	0	0	0	-50.000	-41.000	0
14	Saldo aus Investitionstätigkeit (Saldo aus Nummern 6 und 13)	-758.000	-466.090,80	-143.765	-58.403,50	-150.000	0	0	0	-50.000	-41.000	0
16	Gesamtkosten der Maßnahme (Summe aus Nummern 13 und 15)	-758.000	-466.090,80	-143.765	-58.403,50	-150.000	0	0	0	-50.000	-41.000	0

Investition I-1125-002 bauliche Maßnahmen Bauhof - Neubau Gebäude

Nr.	Investitionsmaßnahmen Einzahlungs- und Auszahlungsarten	Gesamtang. Ziemaßnahme -nachrichtl.-	Bisher finanziert	Ermächtigungs über- tragungen aus Vorvorj.	Ergebnis 2024	Ansatz 2025	Ansatz 2026	VE	Plan 2027	Plan 2028	Plan 2029	Finanzbedarf weitere Jahre -nachrichtl.-
		1	2	3	4	5	6	7	8	9	10	11
		EUR										
1	Einzahlungen aus Investitionszuwendungen	300.000	150.000,00	0	0,00	0	0	0	0	0	0	0
3	Einzahlungen aus der Veräußerung von Sachvermögen	0	93.314,20	0	0,00	0	0	0	0	0	0	0
6	Summe der Einzahlungen aus Investitionstätigkeit (Summe aus Nummern 1 bis 5)	300.000	243.314,20	0	0,00	0	0	0	0	0	0	0
7	Auszahlungen für den Erwerb von Grundstücken und Gebäuden	0	-77.400,34	0	0,00	0	0	0	0	0	0	0
8	Auszahlungen für Baumaßnahmen	-6.037.700	-3.885.838,81	0	0,00	0	0	0	0	0	0	0

 Investitionsprogramm II Gemeinde Langenargen												
Nr.	Investitionsmaßnahmen Einzahlungs- und Auszahlungsarten	Gesamtang. ZiMaßnahme -nachrichtl.-	Bisher finanziert	Ermächtigungs über- tragungen aus Vorvorj.	Ergebnis 2024	Ansatz 2025	Ansatz 2026	VE	Plan 2027	Plan 2028	Plan 2029	Finanzbedarf weitere Jahre -nachrichtl.-
EUR												
9	Auszahlungen für den Erwerb von beweglichem Sachvermögen	-203.000	0,00	0	0,00	0	0	0	0	0	0	0
13	Summe der Auszahlungen aus Investitionstätigkeit (Summe aus Nummern 7 bis 12)	-6.240.700	-3.963.239,15	0	0,00	0	0	0	0	0	0	0
14	Saldo aus Investitionstätigkeit (Saldo aus Nummern 6 und 13)	-5.940.700	-3.719.924,95	0	0,00	0	0	0	0	0	0	0
16	Gesamtkosten der Maßnahme (Summe aus Nummern 13 und 15)	-6.240.700	-3.963.239,15	0	0,00	0	0	0	0	0	0	0
Investition I-1125-003 Sanierung Halle (Feuerwehrprovisorium)												
Nr.	Investitionsmaßnahmen Einzahlungs- und Auszahlungsarten	Gesamtang. ZiMaßnahme -nachrichtl.-	Bisher finanziert	Ermächtigungs über- tragungen aus Vorvorj.	Ergebnis 2024	Ansatz 2025	Ansatz 2026	VE	Plan 2027	Plan 2028	Plan 2029	Finanzbedarf weitere Jahre -nachrichtl.-
EUR												
7	Auszahlungen für den Erwerb von Grundstücken und Gebäuden	0	-44.717,78	0	-20.499,28	0	0	0	0	0	0	0
8	Auszahlungen für Baumaßnahmen	-1.135.000	-755.252,36	0	-64.355,32	0	0	0	0	0	0	0
13	Summe der Auszahlungen aus Investitionstätigkeit (Summe aus Nummern 7 bis 12)	-1.135.000	-799.970,14	0	-84.854,60	0	0	0	0	0	0	0
14	Saldo aus Investitionstätigkeit (Saldo aus Nummern 6 und 13)	-1.135.000	-799.970,14	0	-84.854,60	0	0	0	0	0	0	0
16	Gesamtkosten der Maßnahme (Summe aus Nummern 13 und 15)	-1.135.000	-799.970,14	0	-84.854,60	0	0	0	0	0	0	0
Investition I-1125-004 Manipulationsfläche												
Nr.	Investitionsmaßnahmen Einzahlungs- und Auszahlungsarten	Gesamtang. ZiMaßnahme -nachrichtl.-	Bisher finanziert	Ermächtigungs über- tragungen aus Vorvorj.	Ergebnis 2024	Ansatz 2025	Ansatz 2026	VE	Plan 2027	Plan 2028	Plan 2029	Finanzbedarf weitere Jahre -nachrichtl.-
EUR												
8	Auszahlungen für Baumaßnahmen	-815.000	-21.793,41	-67.359	0,00	-15.000	0	0	0	0	0	0
13	Summe der Auszahlungen aus Investitionstätigkeit (Summe aus Nummern 7 bis 12)	-815.000	-21.793,41	-67.359	0,00	-15.000	0	0	0	0	0	0



Investitionsprogramm II

Gemeinde Langenargen

Nr.	Investitionsmaßnahmen Einzahlungs- und Auszahlungsarten	Gesamtang. Zielaßnahme -nachrichtl.-	Bisher finanziert	Ermächtigungs über- tragungen aus Vorvorj.	Ergebnis 2024	Ansatz 2025	Ansatz 2026	VE	Plan 2027	Plan 2028	Plan 2029	Finanzbedarf weitere Jahre -nachrichtl.-
		1	2	3	4	5	6	7	8	9	10	11
		EUR										
14	Saldo aus Investitionstätigkeit (Saldo aus Nummern 6 und 13)	-815.000	-21.793,41	-67.359	0,00	-15.000	0	0	0	0	0	0
16	Gesamtkosten der Maßnahme (Summe aus Nummern 13 und 15)	-815.000	-21.793,41	-67.359	0,00	-15.000	0	0	0	0	0	0

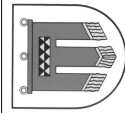
Investition I-1125-005 Anschaffungen Bauhof

Nr.	Investitionsmaßnahmen Einzahlungs- und Auszahlungsarten	Gesamtang. Zielaßnahme -nachrichtl.-	Bisher finanziert	Ermächtigungs über- tragungen aus Vorvorj.	Ergebnis 2024	Ansatz 2025	Ansatz 2026	VE	Plan 2027	Plan 2028	Plan 2029	Finanzbedarf weitere Jahre -nachrichtl.-
		1	2	3	4	5	6	7	8	9	10	11
		EUR										
9	Auszahlungen für den Erwerb von beweglichem Sachvermögen	-67.000	-200.498,03	0	-6.224,63	-10.000	-15.000	0	-10.000	-10.000	-10.000	0
13	Summe der Auszahlungen aus Investitionstätigkeit (Summe aus Nummern 7 bis 12)	-67.000	-200.498,03	0	-6.224,63	-10.000	-15.000	0	-10.000	-10.000	-10.000	0
14	Saldo aus Investitionstätigkeit (Saldo aus Nummern 6 und 13)	-67.000	-200.498,03	0	-6.224,63	-10.000	-15.000	0	-10.000	-10.000	-10.000	0
16	Gesamtkosten der Maßnahme (Summe aus Nummern 13 und 15)	-67.000	-200.498,03	0	-6.224,63	-10.000	-15.000	0	-10.000	-10.000	-10.000	0

Investition I-1125-006 Sanierung Hauptgebäude / Nebengebäude

Nr.	Investitionsmaßnahmen Einzahlungs- und Auszahlungsarten	Gesamtang. Zielaßnahme -nachrichtl.-	Bisher finanziert	Ermächtigungs über- tragungen aus Vorvorj.	Ergebnis 2024	Ansatz 2025	Ansatz 2026	VE	Plan 2027	Plan 2028	Plan 2029	Finanzbedarf weitere Jahre -nachrichtl.-
		1	2	3	4	5	6	7	8	9	10	11
		EUR										
8	Auszahlungen für Baumaßnahmen	-380.000	0,00	-330.000	0,00	-50.000	0	0	0	0	0	0
13	Summe der Auszahlungen aus Investitionstätigkeit (Summe aus Nummern 7 bis 12)	-380.000	0,00	-330.000	0,00	-50.000	0	0	0	0	0	0
14	Saldo aus Investitionstätigkeit (Saldo aus Nummern 6 und 13)	-380.000	0,00	-330.000	0,00	-50.000	0	0	0	0	0	0
16	Gesamtkosten der Maßnahme (Summe aus Nummern 13 und 15)	-380.000	0,00	-330.000	0,00	-50.000	0	0	0	0	0	0

Investition I-1125-007 Bauhof Sanierung Halle Bestand



Investitionsprogramm II

Gemeinde Langenargen

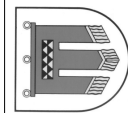
Nr.	Investitionsmaßnahmen Einzahlungs- und Auszahlungsarten	Gesamtang. Zielförderung -nachrichtl.-	Bisher finanziert	Ermächtigungs über- tragungen aus Vorvorj.	Ergebnis 2024	Ansatz 2025	Ansatz 2026	VE	Plan 2027	Plan 2028	Plan 2029	Finanzbedarf weitere Jahre -nachrichtl.-
		1	2	3	4	5	6	7	8	9	10	11
		EUR										
8	Auszahlungen für Baumaßnahmen	-800.000	0,00	-250.000	0,00	-250.000	-300.000	0	0	0	0	0
13	Summe der Auszahlungen aus Investitionstätigkeit (Summe aus Nummern 7 bis 12)	-800.000	0,00	-250.000	0,00	-250.000	-300.000	0	0	0	0	0
14	Saldo aus Investitionstätigkeit (Saldo aus Nummern 6 und 13)	-800.000	0,00	-250.000	0,00	-250.000	-300.000	0	0	0	0	0
16	Gesamtkosten der Maßnahme (Summe aus Nummern 13 und 15)	-800.000	0,00	-250.000	0,00	-250.000	-300.000	0	0	0	0	0

Investition I-1125-008 Bauhof Schaffung Alamparker Feuerwehr

Nr.	Investitionsmaßnahmen Einzahlungs- und Auszahlungsarten	Gesamtang. Zielförderung -nachrichtl.-	Bisher finanziert	Ermächtigungs über- tragungen aus Vorvorj.	Ergebnis 2024	Ansatz 2025	Ansatz 2026	VE	Plan 2027	Plan 2028	Plan 2029	Finanzbedarf weitere Jahre -nachrichtl.-
		1	2	3	4	5	6	7	8	9	10	11
		EUR										
8	Auszahlungen für Baumaßnahmen	-50.000	0,00	-50.000	0,00	0	0	0	0	0	0	0
13	Summe der Auszahlungen aus Investitionstätigkeit (Summe aus Nummern 7 bis 12)	-50.000	0,00	-50.000	0,00	0	0	0	0	0	0	0
14	Saldo aus Investitionstätigkeit (Saldo aus Nummern 6 und 13)	-50.000	0,00	-50.000	0,00	0	0	0	0	0	0	0
16	Gesamtkosten der Maßnahme (Summe aus Nummern 13 und 15)	-50.000	0,00	-50.000	0,00	0	0	0	0	0	0	0

Investition I-1125-009 Batteriespeicher PV Anlage Bauhof, Notstromversorgung

Nr.	Investitionsmaßnahmen Einzahlungs- und Auszahlungsarten	Gesamtang. Zielförderung -nachrichtl.-	Bisher finanziert	Ermächtigungs über- tragungen aus Vorvorj.	Ergebnis 2024	Ansatz 2025	Ansatz 2026	VE	Plan 2027	Plan 2028	Plan 2029	Finanzbedarf weitere Jahre -nachrichtl.-
		1	2	3	4	5	6	7	8	9	10	11
		EUR										
8	Auszahlungen für Baumaßnahmen	-55.000	0,00	-55.000	0,00	0	0	0	0	0	0	0
13	Summe der Auszahlungen aus Investitionstätigkeit (Summe aus Nummern 7 bis 12)	-55.000	0,00	-55.000	0,00	0	0	0	0	0	0	0
14	Saldo aus Investitionstätigkeit (Saldo aus Nummern 6 und 13)	-55.000	0,00	-55.000	0,00	0	0	0	0	0	0	0
16	Gesamtkosten der Maßnahme (Summe aus Nummern 13 und 15)	-55.000	0,00	-55.000	0,00	0	0	0	0	0	0	0



Investitionsprogramm II

Gemeinde Langenargen

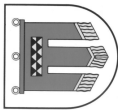
Nr.	Investitionsmaßnahmen Einzahlungs- und Auszahlungsarten	Gesamtang. Zielaßnahme -nachrichtl.-	Bisher finanziert	Ermächtigungs über- tragungen aus Vorvorj.	Ergebnis 2024	Ansatz 2025	Ansatz 2026	VE	Plan 2027	Plan 2028	Plan 2029	Finanzbedarf weitere Jahre -nachrichtl.-
		1	2	3	4	5	6	7	8	9	10	11
		EUR										
14	Saldo aus Investitionstätigkeit (Saldo aus Nummern 6 und 13)	-225.000	0,00	0	0,00	0	-225.000	0	0	0	0	0
16	Gesamtkosten der Maßnahme (Summe aus Nummern 13 und 15)	-225.000	0,00	0	0,00	0	-225.000	0	0	0	0	0

Investition I-1125-013 Ersatzfahrzeug für Lindner Kommunalfahrzeug

Nr.	Investitionsmaßnahmen Einzahlungs- und Auszahlungsarten	Gesamtang. Zielaßnahme -nachrichtl.-	Bisher finanziert	Ermächtigungs über- tragungen aus Vorvorj.	Ergebnis 2024	Ansatz 2025	Ansatz 2026	VE	Plan 2027	Plan 2028	Plan 2029	Finanzbedarf weitere Jahre -nachrichtl.-
		1	2	3	4	5	6	7	8	9	10	11
		EUR										
9	Auszahlungen für den Erwerb von beweglichem Sachvermögen	-300.000	0,00	0	0,00	0	0	0	-300.000	0	0	0
13	Summe der Auszahlungen aus Investitionstätigkeit (Summe aus Nummern 7 bis 12)	-300.000	0,00	0	0,00	0	0	0	-300.000	0	0	0
14	Saldo aus Investitionstätigkeit (Saldo aus Nummern 6 und 13)	-300.000	0,00	0	0,00	0	0	0	-300.000	0	0	0
16	Gesamtkosten der Maßnahme (Summe aus Nummern 13 und 15)	-300.000	0,00	0	0,00	0	0	0	-300.000	0	0	0

Investition I-1133-001 Anschaffungen Bauverwaltung

Nr.	Investitionsmaßnahmen Einzahlungs- und Auszahlungsarten	Gesamtang. Zielaßnahme -nachrichtl.-	Bisher finanziert	Ermächtigungs über- tragungen aus Vorvorj.	Ergebnis 2024	Ansatz 2025	Ansatz 2026	VE	Plan 2027	Plan 2028	Plan 2029	Finanzbedarf weitere Jahre -nachrichtl.-
		1	2	3	4	5	6	7	8	9	10	11
		EUR										
9	Auszahlungen für den Erwerb von beweglichem Sachvermögen	-67.000	-38.480,36	-29.443	0,00	0	0	0	0	0	0	0
12	Auszahlungen für den Erwerb von immateriellen Vermögensgegenständen	-40.000	-3.332,00	-35.774	0,00	0	0	0	0	0	0	0
13	Summe der Auszahlungen aus Investitionstätigkeit (Summe aus Nummern 7 bis 12)	-107.000	-41.812,36	-65.217	0,00	0	0	0	0	0	0	0
14	Saldo aus Investitionstätigkeit (Saldo aus Nummern 6 und 13)	-107.000	-41.812,36	-65.217	0,00	0	0	0	0	0	0	0
16	Gesamtkosten der Maßnahme (Summe aus Nummern 13 und 15)	-107.000	-41.812,36	-65.217	0,00	0	0	0	0	0	0	0



Investitionsprogramm II

Gemeinde Langenargen

Investition I-1133-002 Lastenfahrrad für Hausmeister

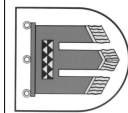
Nr.	Investitionsmaßnahmen Einzahlungs- und Auszahlungsarten	Gesamtang. z/ Maßnahme -nachrichtl.-	Bisher finanziert	Ermächtigungs über- tragungen aus Vorvorj.	Ergebnis 2024	Ansatz 2025	Ansatz 2026	VE	Plan 2027	Plan 2028	Plan 2029	Finanzbedarf weitere Jahre -nachrichtl.-
		1	2	3	4	5	6	7	8	9	10	11
							EUR					
9	Auszahlungen für den Erwerb von beweglichem Sachvermögen	-6.800	0,00	-6.800	0,00	0	0	0	0	0	0	0
13	Summe der Auszahlungen aus Investitionstätigkeit (Summe aus Nummern 7 bis 12)	-6.800	0,00	-6.800	0,00	0	0	0	0	0	0	0
14	Saldo aus Investitionstätigkeit (Saldo aus Nummern 6 und 13)	-6.800	0,00	-6.800	0,00	0	0	0	0	0	0	0
16	Gesamtkosten der Maßnahme (Summe aus Nummern 13 und 15)	-6.800	0,00	-6.800	0,00	0	0	0	0	0	0	0

Investition I-1133-003 Transporter Hausmeister

Nr.	Investitionsmaßnahmen Einzahlungs- und Auszahlungsarten	Gesamtang. z/ Maßnahme -nachrichtl.-	Bisher finanziert	Ermächtigungs über- tragungen aus Vorvorj.	Ergebnis 2024	Ansatz 2025	Ansatz 2026	VE	Plan 2027	Plan 2028	Plan 2029	Finanzbedarf weitere Jahre -nachrichtl.-
		1	2	3	4	5	6	7	8	9	10	11
							EUR					
9	Auszahlungen für den Erwerb von beweglichem Sachvermögen	-52.000	0,00	-52.000	0,00	0	0	0	0	0	0	0
13	Summe der Auszahlungen aus Investitionstätigkeit (Summe aus Nummern 7 bis 12)	-52.000	0,00	-52.000	0,00	0	0	0	0	0	0	0
14	Saldo aus Investitionstätigkeit (Saldo aus Nummern 6 und 13)	-52.000	0,00	-52.000	0,00	0	0	0	0	0	0	0
16	Gesamtkosten der Maßnahme (Summe aus Nummern 13 und 15)	-52.000	0,00	-52.000	0,00	0	0	0	0	0	0	0

Investition I-1220-001 Anschaffungen Ordnungsamt

Nr.	Investitionsmaßnahmen Einzahlungs- und Auszahlungsarten	Gesamtang. z/ Maßnahme -nachrichtl.-	Bisher finanziert	Ermächtigungs über- tragungen aus Vorvorj.	Ergebnis 2024	Ansatz 2025	Ansatz 2026	VE	Plan 2027	Plan 2028	Plan 2029	Finanzbedarf weitere Jahre -nachrichtl.-
		1	2	3	4	5	6	7	8	9	10	11
							EUR					
9	Auszahlungen für den Erwerb von beweglichem Sachvermögen	-86.000	-25.848,00	-39.401	0,00	0	0	0	0	0	0	0



Investitionsprogramm II

Gemeinde Langenargen

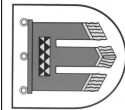
Nr.	Investitionsmaßnahmen Einzahlungs- und Auszahlungsarten	Gesamtang. z. Maßnahme -nachrichtl.-	Bisher finanziert	Ermächtigungs über- tragungen aus Vorvorj.	Ergebnis 2024	Ansatz 2025	Ansatz 2026	VE	Plan 2027	Plan 2028	Plan 2029	Finanzbedarf weitere Jahre -nachrichtl.-
		1	2	3	4	5	6	7	8	9	10	11
		EUR										
13	Summe der Auszahlungen aus Investitionstätigkeit (Summe aus Nummern 7 bis 12)	-86.000	-25.848,00	-39.401	0,00	0	0	0	0	0	0	0
14	Saldo aus Investitionstätigkeit (Saldo aus Nummern 6 und 13)	-86.000	-25.848,00	-39.401	0,00	0	0	0	0	0	0	0
16	Gesamtkosten der Maßnahme (Summe aus Nummern 13 und 15)	-86.000	-25.848,00	-39.401	0,00	0	0	0	0	0	0	0

Investition I-1260-001 Anschaffungen/Fahrzeuge Feuerwehr Langenargen

Nr.	Investitionsmaßnahmen Einzahlungs- und Auszahlungsarten	Gesamtang. z. Maßnahme -nachrichtl.-	Bisher finanziert	Ermächtigungs über- tragungen aus Vorvorj.	Ergebnis 2024	Ansatz 2025	Ansatz 2026	VE	Plan 2027	Plan 2028	Plan 2029	Finanzbedarf weitere Jahre -nachrichtl.-
		1	2	3	4	5	6	7	8	9	10	11
		EUR										
1	Einzahlungen aus Investitionszuwendungen	202.000	111.600,00	28.400	7.200,00	0	0	0	0	0	0	0
6	Summe der Einzahlungen aus Investitionstätigkeit (Summe aus Nummern 1 bis 5)	202.000	111.600,00	28.400	7.200,00	0	0	0	0	0	0	0
8	Auszahlungen für Baumaßnahmen	0	-9.549,75	0	0,00	0	0	0	0	0	0	0
9	Auszahlungen für den Erwerb von beweglichem Sachvermögen	-792.100	-581.823,61	-29.254	0,00	0	0	0	0	0	0	0
13	Summe der Auszahlungen aus Investitionstätigkeit (Summe aus Nummern 7 bis 12)	-792.100	-591.373,36	-29.254	0,00	0	0	0	0	0	0	0
14	Saldo aus Investitionstätigkeit (Saldo aus Nummern 6 und 13)	-590.100	-479.773,36	-854	7.200,00	0	0	0	0	0	0	0
16	Gesamtkosten der Maßnahme (Summe aus Nummern 13 und 15)	-792.100	-591.373,36	-29.254	0,00	0	0	0	0	0	0	0

Investition I-1260-002 Feuerwehr Oberdorf

Nr.	Investitionsmaßnahmen Einzahlungs- und Auszahlungsarten	Gesamtang. z. Maßnahme -nachrichtl.-	Bisher finanziert	Ermächtigungs über- tragungen aus Vorvorj.	Ergebnis 2024	Ansatz 2025	Ansatz 2026	VE	Plan 2027	Plan 2028	Plan 2029	Finanzbedarf weitere Jahre -nachrichtl.-
		1	2	3	4	5	6	7	8	9	10	11
		EUR										
9	Auszahlungen für den Erwerb von beweglichem Sachvermögen	-79.800	-71.135,25	-6.593	0,00	0	0	0	0	0	0	0



Investitionsprogramm II

Gemeinde Langenargen

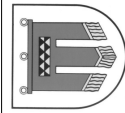
Nr.	Investitionsmaßnahmen Einzahlungs- und Auszahlungsarten	Gesamtang. z.Maßnahme -nachrichtl.-	Bisher finanziert	Ermächtigungs über- tragungen aus Vorvorj.	Ergebnis 2024	Ansatz 2025	Ansatz 2026	VE	Plan 2027	Plan 2028	Plan 2029	Finanzbedarf weitere Jahre -nachrichtl.-
		1	2	3	4	5	6	7	8	9	10	11
		EUR										
13	Summe der Auszahlungen aus Investitionstätigkeit (Summe aus Nummern 7 bis 12)	-79.800	-71.135,25	-6.593	0,00	0	0	0	0	0	0	0
14	Saldo aus Investitionstätigkeit (Saldo aus Nummern 6 und 13)	-79.800	-71.135,25	-6.593	0,00	0	0	0	0	0	0	0
16	Gesamtkosten der Maßnahme (Summe aus Nummern 13 und 15)	-79.800	-71.135,25	-6.593	0,00	0	0	0	0	0	0	0

Investition I-1260-003 Sanierung/Neubau Feuerwehr LA

Nr.	Investitionsmaßnahmen Einzahlungs- und Auszahlungsarten	Gesamtang. z.Maßnahme -nachrichtl.-	Bisher finanziert	Ermächtigungs über- tragungen aus Vorvorj.	Ergebnis 2024	Ansatz 2025	Ansatz 2026	VE	Plan 2027	Plan 2028	Plan 2029	Finanzbedarf weitere Jahre -nachrichtl.-
		1	2	3	4	5	6	7	8	9	10	11
		EUR										
1	Einzahlungen aus Investitionszuwendungen	682.000	280.000,00	127.000	280.000,00	275.000	0	0	0	0	0	0
6	Summe der Einzahlungen aus Investitionstätigkeit (Summe aus Nummern 1 bis 5)	682.000	280.000,00	127.000	280.000,00	275.000	0	0	0	0	0	0
8	Auszahlungen für Baumaßnahmen	-9.375.000	-2.742.561,73	-345.859	-1.726.322,66	-2.350.000	-1.325.000	0	0	0	0	0
13	Summe der Auszahlungen aus Investitionstätigkeit (Summe aus Nummern 7 bis 12)	-9.375.000	-2.742.561,73	-345.859	-1.726.322,66	-2.350.000	-1.325.000	0	0	0	0	0
14	Saldo aus Investitionstätigkeit (Saldo aus Nummern 6 und 13)	-8.693.000	-2.462.561,73	-218.859	-1.446.322,66	-2.075.000	-1.325.000	0	0	0	0	0
16	Gesamtkosten der Maßnahme (Summe aus Nummern 13 und 15)	-9.375.000	-2.742.561,73	-345.859	-1.726.322,66	-2.350.000	-1.325.000	0	0	0	0	0

Investition I-1260-004 Anschaffungen FFW LA

Nr.	Investitionsmaßnahmen Einzahlungs- und Auszahlungsarten	Gesamtang. z.Maßnahme -nachrichtl.-	Bisher finanziert	Ermächtigungs über- tragungen aus Vorvorj.	Ergebnis 2024	Ansatz 2025	Ansatz 2026	VE	Plan 2027	Plan 2028	Plan 2029	Finanzbedarf weitere Jahre -nachrichtl.-
		1	2	3	4	5	6	7	8	9	10	11
		EUR										
9	Auszahlungen für den Erwerb von beweglichem Sachvermögen	0	-85.933,94	0	-5.867,89	0	0	0	0	0	0	0
12	Auszahlungen für den Erwerb von immateriellen Vermögensgegenständen	0	-5.556,30	0	0,00	0	0	0	0	0	0	0



Investitionsprogramm II

Gemeinde Langenargen

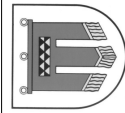
Nr.	Investitionsmaßnahmen Einzahlungs- und Auszahlungsarten	Gesamtang. z.Maßnahme -nachrichtl.-	Bisher finanziert	Ermächtigungs über- tragungen aus Vorvorj.	Ergebnis 2024	Ansatz 2025	Ansatz 2026	VE	Plan 2027	Plan 2028	Plan 2029	Finanzbedarf weitere Jahre -nachrichtl.-
		1	2	3	4	5	6	7	8	9	10	11
13	Summe der Auszahlungen aus Investitionstätigkeit (Summe aus Nummern 7 bis 12)	0	-91.490,24	0	-5.867,89	0	0	0	0	0	0	0
14	Saldo aus Investitionstätigkeit (Saldo aus Nummern 6 und 13)	0	-91.490,24	0	-5.867,89	0	0	0	0	0	0	0
16	Gesamtkosten der Maßnahme (Summe aus Nummern 13 und 15)	0	-91.490,24	0	-5.867,89	0	0	0	0	0	0	0

Investition I-1260-005 Feuerwehr Oberdorf Notstromeinspeisung DGH und FFW

Nr.	Investitionsmaßnahmen Einzahlungs- und Auszahlungsarten	Gesamtang. z.Maßnahme -nachrichtl.-	Bisher finanziert	Ermächtigungs über- tragungen aus Vorvorj.	Ergebnis 2024	Ansatz 2025	Ansatz 2026	VE	Plan 2027	Plan 2028	Plan 2029	Finanzbedarf weitere Jahre -nachrichtl.-
		1	2	3	4	5	6	7	8	9	10	11
9	Auszahlungen für den Erwerb von beweglichem Sachvermögen	-5.000	0,00	-5.000	0,00	0	0	0	0	0	0	0
13	Summe der Auszahlungen aus Investitionstätigkeit (Summe aus Nummern 7 bis 12)	-5.000	0,00	-5.000	0,00	0	0	0	0	0	0	0
14	Saldo aus Investitionstätigkeit (Saldo aus Nummern 6 und 13)	-5.000	0,00	-5.000	0,00	0	0	0	0	0	0	0
16	Gesamtkosten der Maßnahme (Summe aus Nummern 13 und 15)	-5.000	0,00	-5.000	0,00	0	0	0	0	0	0	0

Investition I-1260-006 HLF 16/20 FFW LA

Nr.	Investitionsmaßnahmen Einzahlungs- und Auszahlungsarten	Gesamtang. z.Maßnahme -nachrichtl.-	Bisher finanziert	Ermächtigungs über- tragungen aus Vorvorj.	Ergebnis 2024	Ansatz 2025	Ansatz 2026	VE	Plan 2027	Plan 2028	Plan 2029	Finanzbedarf weitere Jahre -nachrichtl.-
		1	2	3	4	5	6	7	8	9	10	11
1	Einzahlungen aus Investitionszuwendungen	96.000	0,00	0	0,00	0	96.000	0	0	0	0	0
6	Summe der Einzahlungen aus Investitionstätigkeit (Summe aus Nummern 1 bis 5)	96.000	0,00	0	0,00	0	96.000	0	0	0	0	0
9	Auszahlungen für den Erwerb von beweglichem Sachvermögen	-650.000	0,00	-650.000	0,00	0	0	0	0	0	0	0



Investitionsprogramm II

Gemeinde Langenargen

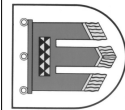
Nr.	Investitionsmaßnahmen Einzahlungs- und Auszahlungsarten	Gesamtang. z.Maßnahme -nachrichtl.-	Bisher finanziert	Ermächtigungs über- tragungen aus Vorvorj.	Ergebnis 2024	Ansatz 2025	Ansatz 2026	VE	Plan 2027	Plan 2028	Plan 2029	Finanzbedarf weitere Jahre -nachrichtl.-
		1	2	3	4	5	6	7	8	9	10	11
		EUR										
13	Summe der Auszahlungen aus Investitionstätigkeit (Summe aus Nummern 7 bis 12)	-650.000	0,00	-650.000	0,00	0	0	0	0	0	0	0
14	Saldo aus Investitionstätigkeit (Saldo aus Nummern 6 und 13)	-554.000	0,00	-650.000	0,00	0	96.000	0	0	0	0	0
16	Gesamtkosten der Maßnahme (Summe aus Nummern 13 und 15)	-650.000	0,00	-650.000	0,00	0	0	0	0	0	0	0

Investition I-1260-007 Einsatzstellenfunk

Nr.	Investitionsmaßnahmen Einzahlungs- und Auszahlungsarten	Gesamtang. z.Maßnahme -nachrichtl.-	Bisher finanziert	Ermächtigungs über- tragungen aus Vorvorj.	Ergebnis 2024	Ansatz 2025	Ansatz 2026	VE	Plan 2027	Plan 2028	Plan 2029	Finanzbedarf weitere Jahre -nachrichtl.-
		1	2	3	4	5	6	7	8	9	10	11
		EUR										
9	Auszahlungen für den Erwerb von beweglichem Sachvermögen	-55.000	0,00	0	0,00	-55.000	0	0	0	0	0	0
13	Summe der Auszahlungen aus Investitionstätigkeit (Summe aus Nummern 7 bis 12)	-55.000	0,00	0	0,00	-55.000	0	0	0	0	0	0
14	Saldo aus Investitionstätigkeit (Saldo aus Nummern 6 und 13)	-55.000	0,00	0	0,00	-55.000	0	0	0	0	0	0
16	Gesamtkosten der Maßnahme (Summe aus Nummern 13 und 15)	-55.000	0,00	0	0,00	-55.000	0	0	0	0	0	0

Investition I-1280-001 Anschaffungen Katastrophenschutz

Nr.	Investitionsmaßnahmen Einzahlungs- und Auszahlungsarten	Gesamtang. z.Maßnahme -nachrichtl.-	Bisher finanziert	Ermächtigungs über- tragungen aus Vorvorj.	Ergebnis 2024	Ansatz 2025	Ansatz 2026	VE	Plan 2027	Plan 2028	Plan 2029	Finanzbedarf weitere Jahre -nachrichtl.-
		1	2	3	4	5	6	7	8	9	10	11
		EUR										
1	Einzahlungen aus Investitionszuwendungen	12.000	9.510,00	0	3.170,00	0	0	0	0	0	0	0
6	Summe der Einzahlungen aus Investitionstätigkeit (Summe aus Nummern 1 bis 5)	12.000	9.510,00	0	3.170,00	0	0	0	0	0	0	0
9	Auszahlungen für den Erwerb von beweglichem Sachvermögen	-260.000	0,00	-210.437	0,00	0	0	0	0	0	0	0



Investitionsprogramm II

Gemeinde Langenargen

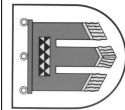
Nr.	Investitionsmaßnahmen Einzahlungs- und Auszahlungsarten	Gesamtang. z.Maßnahme -nachrichtl.-	Bisher finanziert	Ermächtigungs über- tragungen aus Vorvorj.	Ergebnis 2024	Ansatz 2025	Ansatz 2026	VE	Plan 2027	Plan 2028	Plan 2029	Finanzbedarf weitere Jahre -nachrichtl.-
		1	2	3	4	5	6	7	8	9	10	11
		EUR										
13	Summe der Auszahlungen aus Investitionstätigkeit (Summe aus Nummern 7 bis 12)	-260.000	0,00	-210.437	0,00	0	0	0	0	0	0	0
14	Saldo aus Investitionstätigkeit (Saldo aus Nummern 6 und 13)	-248.000	9.510,00	-210.437	3.170,00	0	0	0	0	0	0	0
16	Gesamtkosten der Maßnahme (Summe aus Nummern 13 und 15)	-260.000	0,00	-210.437	0,00	0	0	0	0	0	0	0

Investition I-1280-002 Dieseltankstelle Notstromaggregate

Nr.	Investitionsmaßnahmen Einzahlungs- und Auszahlungsarten	Gesamtang. z.Maßnahme -nachrichtl.-	Bisher finanziert	Ermächtigungs über- tragungen aus Vorvorj.	Ergebnis 2024	Ansatz 2025	Ansatz 2026	VE	Plan 2027	Plan 2028	Plan 2029	Finanzbedarf weitere Jahre -nachrichtl.-
		1	2	3	4	5	6	7	8	9	10	11
		EUR										
9	Auszahlungen für den Erwerb von beweglichem Sachvermögen	-120.000	0,00	-60.000	0,00	0	-60.000	0	0	0	0	0
13	Summe der Auszahlungen aus Investitionstätigkeit (Summe aus Nummern 7 bis 12)	-120.000	0,00	-60.000	0,00	0	-60.000	0	0	0	0	0
14	Saldo aus Investitionstätigkeit (Saldo aus Nummern 6 und 13)	-120.000	0,00	-60.000	0,00	0	-60.000	0	0	0	0	0
16	Gesamtkosten der Maßnahme (Summe aus Nummern 13 und 15)	-120.000	0,00	-60.000	0,00	0	-60.000	0	0	0	0	0

Investition I-2110-001 Anschaffungen Schule

Nr.	Investitionsmaßnahmen Einzahlungs- und Auszahlungsarten	Gesamtang. z.Maßnahme -nachrichtl.-	Bisher finanziert	Ermächtigungs über- tragungen aus Vorvorj.	Ergebnis 2024	Ansatz 2025	Ansatz 2026	VE	Plan 2027	Plan 2028	Plan 2029	Finanzbedarf weitere Jahre -nachrichtl.-
		1	2	3	4	5	6	7	8	9	10	11
		EUR										
1	Einzahlungen aus Investitionszuwendungen	81.000	28.085,00	0	0,00	0	0	0	0	0	0	0
6	Summe der Einzahlungen aus Investitionstätigkeit (Summe aus Nummern 1 bis 5)	81.000	28.085,00	0	0,00	0	0	0	0	0	0	0
8	Auszahlungen für Baumaßnahmen	0	-124.962,46	0	0,00	0	0	0	0	0	0	0
9	Auszahlungen für den Erwerb von beweglichem Sachvermögen	-375.100	-149.049,25	-6.386	-3.614,03	0	-10.000	0	-10.000	-10.000	-10.000	0



Investitionsprogramm II

Gemeinde Langenargen

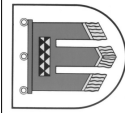
Nr.	Investitionsmaßnahmen Einzahlungs- und Auszahlungsarten	Gesamtang. z. Maßnahme -nachrichtl.-	Bisher finanziert	Ermächtigungs über- tragungen aus Vorvorj.	Ergebnis 2024	Ansatz 2025	Ansatz 2026	VE	Plan 2027	Plan 2028	Plan 2029	Finanzbedarf weitere Jahre -nachrichtl.-
		1	2	3	4	5	6	7	8	9	10	11
		EUR										
13	Summe der Auszahlungen aus Investitionstätigkeit (Summe aus Nummern 7 bis 12)	-375.100	-274.011,71	-6.386	-3.614,03	0	-10.000	0	-10.000	-10.000	-10.000	0
14	Saldo aus Investitionstätigkeit (Saldo aus Nummern 6 und 13)	-294.100	-245.926,71	-6.386	-3.614,03	0	-10.000	0	-10.000	-10.000	-10.000	0
16	Gesamtkosten der Maßnahme (Summe aus Nummern 13 und 15)	-375.100	-274.011,71	-6.386	-3.614,03	0	-10.000	0	-10.000	-10.000	-10.000	0

Investition I-2110-002 Schulcampus

Nr.	Investitionsmaßnahmen Einzahlungs- und Auszahlungsarten	Gesamtang. z. Maßnahme -nachrichtl.-	Bisher finanziert	Ermächtigungs über- tragungen aus Vorvorj.	Ergebnis 2024	Ansatz 2025	Ansatz 2026	VE	Plan 2027	Plan 2028	Plan 2029	Finanzbedarf weitere Jahre -nachrichtl.-
		1	2	3	4	5	6	7	8	9	10	11
		EUR										
1	Einzahlungen aus Investitionszuwendungen	370.000	75.000,00	0	0,00	0	0	0	0	0	0	0
6	Summe der Einzahlungen aus Investitionstätigkeit (Summe aus Nummern 1 bis 5)	370.000	75.000,00	0	0,00	0	0	0	0	0	0	0
8	Auszahlungen für Baumaßnahmen	-972.300	-499.618,44	0	-7.249,95	0	0	0	0	0	0	0
13	Summe der Auszahlungen aus Investitionstätigkeit (Summe aus Nummern 7 bis 12)	-972.300	-499.618,44	0	-7.249,95	0	0	0	0	0	0	0
14	Saldo aus Investitionstätigkeit (Saldo aus Nummern 6 und 13)	-602.300	-424.618,44	0	-7.249,95	0	0	0	0	0	0	0
16	Gesamtkosten der Maßnahme (Summe aus Nummern 13 und 15)	-972.300	-499.618,44	0	-7.249,95	0	0	0	0	0	0	0

Investition I-2110-004 Anschaffungen Verlässliche Grundschule

Nr.	Investitionsmaßnahmen Einzahlungs- und Auszahlungsarten	Gesamtang. z. Maßnahme -nachrichtl.-	Bisher finanziert	Ermächtigungs über- tragungen aus Vorvorj.	Ergebnis 2024	Ansatz 2025	Ansatz 2026	VE	Plan 2027	Plan 2028	Plan 2029	Finanzbedarf weitere Jahre -nachrichtl.-
		1	2	3	4	5	6	7	8	9	10	11
		EUR										
9	Auszahlungen für den Erwerb von beweglichem Sachvermögen	-11.500	-4.770,15	-810	-3.779,00	0	0	0	0	0	0	0
13	Summe der Auszahlungen aus Investitionstätigkeit (Summe aus Nummern 7 bis 12)	-11.500	-4.770,15	-810	-3.779,00	0	0	0	0	0	0	0



Investitionsprogramm II

Gemeinde Langenargen

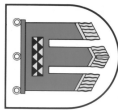
Nr.	Investitionsmaßnahmen Einzahlungs- und Auszahlungsarten	Gesamtang. Zielaßnahme -nachrichtl.-	Bisher finanziert	Ermächtigungs über- tragungen aus Vorvorj.	Ergebnis 2024	Ansatz 2025	Ansatz 2026	VE	Plan 2027	Plan 2028	Plan 2029	Finanzbedarf weitere Jahre -nachrichtl.-
		1	2	3	4	5	6	7	8	9	10	11
14	Saldo aus Investitionstätigkeit (Saldo aus Nummern 6 und 13)	-11.500	-4.770,15	-810	-3.779,00	0	0	0	0	0	0	0
16	Gesamtkosten der Maßnahme (Summe aus Nummern 13 und 15)	-11.500	-4.770,15	-810	-3.779,00	0	0	0	0	0	0	0

Investition I-2110-005 Digitalisierung Medienentwicklungsplan

Nr.	Investitionsmaßnahmen Einzahlungs- und Auszahlungsarten	Gesamtang. Zielaßnahme -nachrichtl.-	Bisher finanziert	Ermächtigungs über- tragungen aus Vorvorj.	Ergebnis 2024	Ansatz 2025	Ansatz 2026	VE	Plan 2027	Plan 2028	Plan 2029	Finanzbedarf weitere Jahre -nachrichtl.-
		1	2	3	4	5	6	7	8	9	10	11
1	Einzahlungen aus Investitionszuwendungen	90.000	0,00	90.000	0,00	0	0	0	0	0	0	0
6	Summe der Einzahlungen aus Investitionstätigkeit (Summe aus Nummern 1 bis 5)	90.000	0,00	90.000	0,00	0	0	0	0	0	0	0
8	Auszahlungen für Baumaßnahmen	0	-382.957,63	0	-99.092,64	0	0	0	0	0	0	0
9	Auszahlungen für den Erwerb von beweglichem Sachvermögen	-500.000	0,00	-141.876	0,00	0	0	0	0	0	0	0
13	Summe der Auszahlungen aus Investitionstätigkeit (Summe aus Nummern 7 bis 12)	-500.000	-382.957,63	-141.876	-99.092,64	0	0	0	0	0	0	0
14	Saldo aus Investitionstätigkeit (Saldo aus Nummern 6 und 13)	-410.000	-382.957,63	-51.876	-99.092,64	0	0	0	0	0	0	0
16	Gesamtkosten der Maßnahme (Summe aus Nummern 13 und 15)	-500.000	-382.957,63	-141.876	-99.092,64	0	0	0	0	0	0	0

Investition I-2110-007 Smartboards

Nr.	Investitionsmaßnahmen Einzahlungs- und Auszahlungsarten	Gesamtang. Zielaßnahme -nachrichtl.-	Bisher finanziert	Ermächtigungs über- tragungen aus Vorvorj.	Ergebnis 2024	Ansatz 2025	Ansatz 2026	VE	Plan 2027	Plan 2028	Plan 2029	Finanzbedarf weitere Jahre -nachrichtl.-
		1	2	3	4	5	6	7	8	9	10	11
9	Auszahlungen für den Erwerb von beweglichem Sachvermögen	-100.000	0,00	0	0,00	-100.000	0	0	0	0	0	0
13	Summe der Auszahlungen aus Investitionstätigkeit (Summe aus Nummern 7 bis 12)	-100.000	0,00	0	0,00	-100.000	0	0	0	0	0	0



Investitionsprogramm II

Gemeinde Langenargen

Nr.	Investitionsmaßnahmen Einzahlungs- und Auszahlungsarten	Gesamtang. Zielaßnahme -nachrichtl.-	Bisher finanziert	Ermächtigungs über- tragungen aus Vorvorj.	Ergebnis 2024	Ansatz 2025	Ansatz 2026	VE	Plan 2027	Plan 2028	Plan 2029	Finanzbedarf weitere Jahre -nachrichtl.-
		1	2	3	4	5	6	7	8	9	10	11
		EUR										
14	Saldo aus Investitionstätigkeit (Saldo aus Nummern 6 und 13)	-100.000	0,00	0	0,00	-100.000	0	0	0	0	0	0
16	Gesamtkosten der Maßnahme (Summe aus Nummern 13 und 15)	-100.000	0,00	0	0,00	-100.000	0	0	0	0	0	0

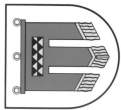
Investition I-2521-001 Stromanschlüsse

Nr.	Investitionsmaßnahmen Einzahlungs- und Auszahlungsarten	Gesamtang. Zielaßnahme -nachrichtl.-	Bisher finanziert	Ermächtigungs über- tragungen aus Vorvorj.	Ergebnis 2024	Ansatz 2025	Ansatz 2026	VE	Plan 2027	Plan 2028	Plan 2029	Finanzbedarf weitere Jahre -nachrichtl.-
		1	2	3	4	5	6	7	8	9	10	11
		EUR										
8	Auszahlungen für Baumaßnahmen	0	-7.465,00	0	0,00	0	0	0	0	0	0	0
9	Auszahlungen für den Erwerb von beweglichem Sachvermögen	-45.000	-23.384,92	0	0,00	0	0	0	0	0	0	0
13	Summe der Auszahlungen aus Investitionstätigkeit (Summe aus Nummern 7 bis 12)	-45.000	-30.849,92	0	0,00	0	0	0	0	0	0	0
14	Saldo aus Investitionstätigkeit (Saldo aus Nummern 6 und 13)	-45.000	-30.849,92	0	0,00	0	0	0	0	0	0	0
16	Gesamtkosten der Maßnahme (Summe aus Nummern 13 und 15)	-45.000	-30.849,92	0	0,00	0	0	0	0	0	0	0

Investition I-2521-002 Malbaurn

Nr.	Investitionsmaßnahmen Einzahlungs- und Auszahlungsarten	Gesamtang. Zielaßnahme -nachrichtl.-	Bisher finanziert	Ermächtigungs über- tragungen aus Vorvorj.	Ergebnis 2024	Ansatz 2025	Ansatz 2026	VE	Plan 2027	Plan 2028	Plan 2029	Finanzbedarf weitere Jahre -nachrichtl.-
		1	2	3	4	5	6	7	8	9	10	11
		EUR										
9	Auszahlungen für den Erwerb von beweglichem Sachvermögen	-35.000	-15.767,50	-9.233	-15.767,50	-10.000	0	0	0	0	0	0
13	Summe der Auszahlungen aus Investitionstätigkeit (Summe aus Nummern 7 bis 12)	-35.000	-15.767,50	-9.233	-15.767,50	-10.000	0	0	0	0	0	0
14	Saldo aus Investitionstätigkeit (Saldo aus Nummern 6 und 13)	-35.000	-15.767,50	-9.233	-15.767,50	-10.000	0	0	0	0	0	0
16	Gesamtkosten der Maßnahme (Summe aus Nummern 13 und 15)	-35.000	-15.767,50	-9.233	-15.767,50	-10.000	0	0	0	0	0	0

Investition I-2630-001 Anschaffungen Musikschule



Investitionsprogramm II

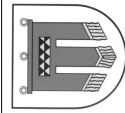
Gemeinde Langenargen

Nr.	Investitionsmaßnahmen Einzahlungs- und Auszahlungsarten	Gesamtang. z./Maßnahme -nachrichtl.-	Bisher finanziert	Ermächtigungs über- tragungen aus Vorvorj.	Ergebnis 2024	Ansatz 2025	Ansatz 2026	VE	Plan 2027	Plan 2028	Plan 2029	Finanzbedarf weitere Jahre -nachrichtl.-
		1	2	3	4	5	6	7	8	9	10	11
		EUR										
1	Einzahlungen aus Investitionszuwendungen	0	11.200,00	0	0,00	0	0	0	0	0	0	0
3	Einzahlungen aus der Veräußerung von Sachvermögen	0	8.861,94	0	0,00	0	0	0	0	0	0	0
6	Summe der Einzahlungen aus Investitionstätigkeit (Summe aus Nummern 1 bis 5)	0	20.061,94	0	0,00	0	0	0	0	0	0	0
8	Auszahlungen für Baumaßnahmen	-6.000	0,00	0	0,00	0	0	0	0	0	0	0
9	Auszahlungen für den Erwerb von beweglichem Sachvermögen	-166.000	-140.077,57	0	-8.386,91	-5.000	-10.000	0	-13.000	-13.000	-13.000	0
13	Summe der Auszahlungen aus Investitionstätigkeit (Summe aus Nummern 7 bis 12)	-172.000	-140.077,57	0	-8.386,91	-5.000	-10.000	0	-13.000	-13.000	-13.000	0
14	Saldo aus Investitionstätigkeit (Saldo aus Nummern 6 und 13)	-172.000	-120.015,63	0	-8.386,91	-5.000	-10.000	0	-13.000	-13.000	-13.000	0
16	Gesamtkosten der Maßnahme (Summe aus Nummern 13 und 15)	-172.000	-140.077,57	0	-8.386,91	-5.000	-10.000	0	-13.000	-13.000	-13.000	0

Investition I-2630-005 Digitalisierung Musikschule

Nr.	Investitionsmaßnahmen Einzahlungs- und Auszahlungsarten	Gesamtang. z./Maßnahme -nachrichtl.-	Bisher finanziert	Ermächtigungs über- tragungen aus Vorvorj.	Ergebnis 2024	Ansatz 2025	Ansatz 2026	VE	Plan 2027	Plan 2028	Plan 2029	Finanzbedarf weitere Jahre -nachrichtl.-
		1	2	3	4	5	6	7	8	9	10	11
		EUR										
8	Auszahlungen für Baumaßnahmen	0	-651,88	0	0,00	0	0	0	0	0	0	0
9	Auszahlungen für den Erwerb von beweglichem Sachvermögen	-70.000	0,00	-69.348	0,00	0	0	0	0	0	0	0
13	Summe der Auszahlungen aus Investitionstätigkeit (Summe aus Nummern 7 bis 12)	-70.000	-651,88	-69.348	0,00	0	0	0	0	0	0	0
14	Saldo aus Investitionstätigkeit (Saldo aus Nummern 6 und 13)	-70.000	-651,88	-69.348	0,00	0	0	0	0	0	0	0
16	Gesamtkosten der Maßnahme (Summe aus Nummern 13 und 15)	-70.000	-651,88	-69.348	0,00	0	0	0	0	0	0	0

Investition I-2630-006 Beschattung/Sonnenschutz Mittelteil



Investitionsprogramm II

Gemeinde Langenargen

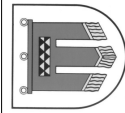
Nr.	Investitionsmaßnahmen Einzahlungs- und Auszahlungsarten	Gesamtang. Zielfaßnahme -nachrichtl.-	Bisher finanziert	Ermächtigungs über- tragungen aus Vorvorj.	Ergebnis 2024	Ansatz 2025	Ansatz 2026	VE	Plan 2027	Plan 2028	Plan 2029	Finanzbedarf weitere Jahre -nachrichtl.-
		1	2	3	4	5	6	7	8	9	10	11
8	Auszahlungen für Baumaßnahmen	-45.000	0,00	-45.000	0,00	0	0	0	0	0	0	0
13	Summe der Auszahlungen aus Investitionstätigkeit (Summe aus Nummern 7 bis 12)	-45.000	0,00	-45.000	0,00	0	0	0	0	0	0	0
14	Saldo aus Investitionstätigkeit (Saldo aus Nummern 6 und 13)	-45.000	0,00	-45.000	0,00	0	0	0	0	0	0	0
16	Gesamtkosten der Maßnahme (Summe aus Nummern 13 und 15)	-45.000	0,00	-45.000	0,00	0	0	0	0	0	0	0

Investition I-2720-001 Möblierung Bücherei

Nr.	Investitionsmaßnahmen Einzahlungs- und Auszahlungsarten	Gesamtang. Zielfaßnahme -nachrichtl.-	Bisher finanziert	Ermächtigungs über- tragungen aus Vorvorj.	Ergebnis 2024	Ansatz 2025	Ansatz 2026	VE	Plan 2027	Plan 2028	Plan 2029	Finanzbedarf weitere Jahre -nachrichtl.-
		1	2	3	4	5	6	7	8	9	10	11
1	Einzahlungen aus Investitionszuwendungen	16.200	0,00	0	0,00	0	0	0	0	0	0	0
6	Summe der Einzahlungen aus Investitionstätigkeit (Summe aus Nummern 1 bis 5)	16.200	0,00	0	0,00	0	0	0	0	0	0	0
9	Auszahlungen für den Erwerb von beweglichem Sachvermögen	-39.000	-4.053,93	-5.000	0,00	0	0	0	0	0	0	0
13	Summe der Auszahlungen aus Investitionstätigkeit (Summe aus Nummern 7 bis 12)	-39.000	-4.053,93	-5.000	0,00	0	0	0	0	0	0	0
14	Saldo aus Investitionstätigkeit (Saldo aus Nummern 6 und 13)	-22.800	-4.053,93	-5.000	0,00	0	0	0	0	0	0	0
16	Gesamtkosten der Maßnahme (Summe aus Nummern 13 und 15)	-39.000	-4.053,93	-5.000	0,00	0	0	0	0	0	0	0

Investition I-2720-003 Anschaffungen Bücherei

Nr.	Investitionsmaßnahmen Einzahlungs- und Auszahlungsarten	Gesamtang. Zielfaßnahme -nachrichtl.-	Bisher finanziert	Ermächtigungs über- tragungen aus Vorvorj.	Ergebnis 2024	Ansatz 2025	Ansatz 2026	VE	Plan 2027	Plan 2028	Plan 2029	Finanzbedarf weitere Jahre -nachrichtl.-
		1	2	3	4	5	6	7	8	9	10	11
1	Einzahlungen aus Investitionszuwendungen	0	21.707,68	0	0,00	0	0	0	0	0	0	0



Investitionsprogramm II

Gemeinde Langenargen

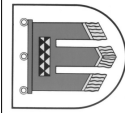
Nr.	Investitionsmaßnahmen Einzahlungs- und Auszahlungsarten	Gesamtang. ziMaßnahme -nachrichtl.-	Bisher finanziert	Ermächtigungs über- tragungen aus Vorvorj.	Ergebnis 2024	Ansatz 2025	Ansatz 2026	VE	Plan 2027	Plan 2028	Plan 2029	Finanzbedarf weitere Jahre -nachrichtl.-
		1	2	3	4	5	6	7	8	9	10	11
6	Summe der Einzahlungen aus Investitionstätigkeit (Summe aus Nummern 1 bis 5)	0	21.707,68	0	0,00	0	0	0	0	0	0	0
8	Auszahlungen für Baumaßnahmen	0	-27.354,79	0	0,00	0	0	0	0	0	0	0
9	Auszahlungen für den Erwerb von beweglichem Sachvermögen	0	-681,28	0	0,00	0	0	0	0	0	0	0
13	Summe der Auszahlungen aus Investitionstätigkeit (Summe aus Nummern 7 bis 12)	0	-28.036,07	0	0,00	0	0	0	0	0	0	0
14	Saldo aus Investitionstätigkeit (Saldo aus Nummern 6 und 13)	0	-6.328,39	0	0,00	0	0	0	0	0	0	0
16	Gesamtkosten der Maßnahme (Summe aus Nummern 13 und 15)	0	-28.036,07	0	0,00	0	0	0	0	0	0	0

Investition I-2810-001 Ausstattung Stipendiatenwohnung

Nr.	Investitionsmaßnahmen Einzahlungs- und Auszahlungsarten	Gesamtang. ziMaßnahme -nachrichtl.-	Bisher finanziert	Ermächtigungs über- tragungen aus Vorvorj.	Ergebnis 2024	Ansatz 2025	Ansatz 2026	VE	Plan 2027	Plan 2028	Plan 2029	Finanzbedarf weitere Jahre -nachrichtl.-
		1	2	3	4	5	6	7	8	9	10	11
9	Auszahlungen für den Erwerb von beweglichem Sachvermögen	-7.500	0,00	-7.500	0,00	0	0	0	0	0	0	0
13	Summe der Auszahlungen aus Investitionstätigkeit (Summe aus Nummern 7 bis 12)	-7.500	0,00	-7.500	0,00	0	0	0	0	0	0	0
14	Saldo aus Investitionstätigkeit (Saldo aus Nummern 6 und 13)	-7.500	0,00	-7.500	0,00	0	0	0	0	0	0	0
16	Gesamtkosten der Maßnahme (Summe aus Nummern 13 und 15)	-7.500	0,00	-7.500	0,00	0	0	0	0	0	0	0

Investition I-3140-005 Soziale Einrichtungen Neubau Heckenweg

Nr.	Investitionsmaßnahmen Einzahlungs- und Auszahlungsarten	Gesamtang. ziMaßnahme -nachrichtl.-	Bisher finanziert	Ermächtigungs über- tragungen aus Vorvorj.	Ergebnis 2024	Ansatz 2025	Ansatz 2026	VE	Plan 2027	Plan 2028	Plan 2029	Finanzbedarf weitere Jahre -nachrichtl.-
		1	2	3	4	5	6	7	8	9	10	11
7	Auszahlungen für den Erwerb von Grundstücken und Gebäuden	-30.000	0,00	-15.000	0,00	0	0	0	-15.000	0	0	0



Investitionsprogramm II

Gemeinde Langenargen

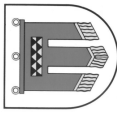
Nr.	Investitionsmaßnahmen Einzahlungs- und Auszahlungsarten	Gesamtang. z.Maßnahme -nachrichtl.-	Bisher finanziert	Ermächtigungs über- tragungen aus Vorvorj.	Ergebnis 2024	Ansatz 2025	Ansatz 2026	VE	Plan 2027	Plan 2028	Plan 2029	Finanzbedarf weitere Jahre -nachrichtl.-
		1	2	3	4	5	6	7	8	9	10	11
		EUR										
13	Summe der Auszahlungen aus Investitionstätigkeit (Summe aus Nummern 7 bis 12)	-30.000	0,00	-15.000	0,00	0	0	0	-15.000	0	0	0
14	Saldo aus Investitionstätigkeit (Saldo aus Nummern 6 und 13)	-30.000	0,00	-15.000	0,00	0	0	0	-15.000	0	0	0
16	Gesamtkosten der Maßnahme (Summe aus Nummern 13 und 15)	-30.000	0,00	-15.000	0,00	0	0	0	-15.000	0	0	0

Investition I-3140-006 AU in Modulbauweise

Nr.	Investitionsmaßnahmen Einzahlungs- und Auszahlungsarten	Gesamtang. z.Maßnahme -nachrichtl.-	Bisher finanziert	Ermächtigungs über- tragungen aus Vorvorj.	Ergebnis 2024	Ansatz 2025	Ansatz 2026	VE	Plan 2027	Plan 2028	Plan 2029	Finanzbedarf weitere Jahre -nachrichtl.-
		1	2	3	4	5	6	7	8	9	10	11
		EUR										
7	Auszahlungen für den Erwerb von Grundstücken und Gebäuden	-500.000	0,00	-449.700	0,00	0	0	0	0	0	0	0
13	Summe der Auszahlungen aus Investitionstätigkeit (Summe aus Nummern 7 bis 12)	-500.000	0,00	-449.700	0,00	0	0	0	0	0	0	0
14	Saldo aus Investitionstätigkeit (Saldo aus Nummern 6 und 13)	-500.000	0,00	-449.700	0,00	0	0	0	0	0	0	0
16	Gesamtkosten der Maßnahme (Summe aus Nummern 13 und 15)	-500.000	0,00	-449.700	0,00	0	0	0	0	0	0	0

Investition I-3620-001 Anschaffungen Jugendbetreuung

Nr.	Investitionsmaßnahmen Einzahlungs- und Auszahlungsarten	Gesamtang. z.Maßnahme -nachrichtl.-	Bisher finanziert	Ermächtigungs über- tragungen aus Vorvorj.	Ergebnis 2024	Ansatz 2025	Ansatz 2026	VE	Plan 2027	Plan 2028	Plan 2029	Finanzbedarf weitere Jahre -nachrichtl.-
		1	2	3	4	5	6	7	8	9	10	11
		EUR										
9	Auszahlungen für den Erwerb von beweglichem Sachvermögen	0	-3.132,08	0	0,00	0	0	0	0	0	0	0
13	Summe der Auszahlungen aus Investitionstätigkeit (Summe aus Nummern 7 bis 12)	0	-3.132,08	0	0,00	0	0	0	0	0	0	0
14	Saldo aus Investitionstätigkeit (Saldo aus Nummern 6 und 13)	0	-3.132,08	0	0,00	0	0	0	0	0	0	0
16	Gesamtkosten der Maßnahme (Summe aus Nummern 13 und 15)	0	-3.132,08	0	0,00	0	0	0	0	0	0	0



Investitionsprogramm II

Gemeinde Langenargen

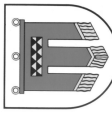
Investition I-3620-002 Bauwagen Jugendarbeit

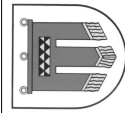
Nr.	Investitionsmaßnahmen Einzahlungs- und Auszahlungsarten	Gesamtang. z/Maßnahme -nachrichtl.-	Bisher finanziert	Ermächtigungs über- tragungen aus Vorvorj.	Ergebnis 2024	Ansatz 2025	Ansatz 2026	VE	Plan 2027	Plan 2028	Plan 2029	Finanzbedarf weitere Jahre -nachrichtl.-
EUR												
	1		2	3	4	5	6	7	8	9	10	11
9	Auszahlungen für den Erwerb von beweglichem Sachvermögen	-8.000	0,00	0	0,00	0	-8.000	0	0	0	0	0
13	Summe der Auszahlungen aus Investitionstätigkeit (Summe aus Nummern 7 bis 12)	-8.000	0,00	0	0,00	0	-8.000	0	0	0	0	0
14	Saldo aus Investitionstätigkeit (Saldo aus Nummern 6 und 13)	-8.000	0,00	0	0,00	0	-8.000	0	0	0	0	0
16	Gesamtkosten der Maßnahme (Summe aus Nummern 13 und 15)	-8.000	0,00	0	0,00	0	-8.000	0	0	0	0	0

Investition I-3650-003 Zwergenhaus

Nr.	Investitionsmaßnahmen Einzahlungs- und Auszahlungsarten	Gesamtang. z/Maßnahme -nachrichtl.-	Bisher finanziert	Ermächtigungs über- tragungen aus Vorvorj.	Ergebnis 2024	Ansatz 2025	Ansatz 2026	VE	Plan 2027	Plan 2028	Plan 2029	Finanzbedarf weitere Jahre -nachrichtl.-
EUR												
	1		2	3	4	5	6	7	8	9	10	11
1	Einzahlungen aus Investitionszuwendungen	500	0,00	0	0,00	0	0	0	0	0	0	0
6	Summe der Einzahlungen aus Investitionstätigkeit (Summe aus Nummern 1 bis 5)	500	0,00	0	0,00	0	0	0	0	0	0	0
7	Auszahlungen für den Erwerb von Grundstücken und Gebäuden	0	-2.662,20	0	0,00	0	0	0	0	0	0	0
8	Auszahlungen für Baumaßnahmen	-5.000	-1.068,32	0	0,00	0	0	0	0	0	0	0
9	Auszahlungen für den Erwerb von beweglichem Sachvermögen	-89.300	-28.483,94	-25.544	0,00	-5.000	-5.000	0	-5.000	-5.100	-5.200	0
13	Summe der Auszahlungen aus Investitionstätigkeit (Summe aus Nummern 7 bis 12)	-94.300	-32.214,46	-25.544	0,00	-5.000	-5.000	0	-5.000	-5.100	-5.200	0
14	Saldo aus Investitionstätigkeit (Saldo aus Nummern 6 und 13)	-93.800	-32.214,46	-25.544	0,00	-5.000	-5.000	0	-5.000	-5.100	-5.200	0
16	Gesamtkosten der Maßnahme (Summe aus Nummern 13 und 15)	-94.300	-32.214,46	-25.544	0,00	-5.000	-5.000	0	-5.000	-5.100	-5.200	0

Investition I-3650-005 Kindergarten Bierkeller-Waldeck

 Investitionsprogramm II Gemeinde Langenargen												
Nr.	Investitionsmaßnahmen Einzahlungs- und Auszahlungsarten	Gesamtang. z/ Maßnahme -nachrichtl.-	Bisher finanziert	Ermächtigungs über- tragungen aus Vorvorj.	Ergebnis 2024	Ansatz 2025	Ansatz 2026	VE	Plan 2027	Plan 2028	Plan 2029	Finanzbedarf weitere Jahre -nachrichtl.-
EUR												
9	Auszahlungen für den Erwerb von beweglichem Sachvermögen	1 -69.000	2 -41.008,80	3 -2.102	4 -5.898,15	5 -5.000	6 -8.000	7 0	8 -5.000	9 -5.000	10 -5.000	11 0
13	Summe der Auszahlungen aus Investitionstätigkeit (Summe aus Nummern 7 bis 12)	-69.000	-41.008,80	-2.102	-5.898,15	-5.000	-8.000	0	-5.000	-5.000	-5.000	0
14	Saldo aus Investitionstätigkeit (Saldo aus Nummern 6 und 13)	-69.000	-41.008,80	-2.102	-5.898,15	-5.000	-8.000	0	-5.000	-5.000	-5.000	0
16	Gesamtkosten der Maßnahme (Summe aus Nummern 13 und 15)	-69.000	-41.008,80	-2.102	-5.898,15	-5.000	-8.000	0	-5.000	-5.000	-5.000	0
Investition I-3650-009 Raumluftfilter evangelischer Kindergarten												
EUR												
Nr.	Investitionsmaßnahmen Einzahlungs- und Auszahlungsarten	Gesamtang. z/ Maßnahme -nachrichtl.-	Bisher finanziert	Ermächtigungs über- tragungen aus Vorvorj.	Ergebnis 2024	Ansatz 2025	Ansatz 2026	VE	Plan 2027	Plan 2028	Plan 2029	Finanzbedarf weitere Jahre -nachrichtl.-
1	Einzahlungen aus Investitionszuwendungen	1 0	2 5.825,26	3 0	4 0,00	5 0	6 0	7 0	8 0	9 0	10 0	11 0
6	Summe der Einzahlungen aus Investitionstätigkeit (Summe aus Nummern 1 bis 5)	0	5.825,26	0	0,00	0	0	0	0	0	0	0
14	Saldo aus Investitionstätigkeit (Saldo aus Nummern 6 und 13)	0	5.825,26	0	0,00	0	0	0	0	0	0	0
Investition I-3650-010 Kindergarten Seestrolche												
EUR												
Nr.	Investitionsmaßnahmen Einzahlungs- und Auszahlungsarten	Gesamtang. z/ Maßnahme -nachrichtl.-	Bisher finanziert	Ermächtigungs über- tragungen aus Vorvorj.	Ergebnis 2024	Ansatz 2025	Ansatz 2026	VE	Plan 2027	Plan 2028	Plan 2029	Finanzbedarf weitere Jahre -nachrichtl.-
1	Einzahlungen aus Investitionszuwendungen	1 1.250.000	2 0,00	3 0	4 0,00	5 0	6 0	7 0	8 737.500	9 512.500	10 0	11 0
6	Summe der Einzahlungen aus Investitionstätigkeit (Summe aus Nummern 1 bis 5)	1.250.000	0,00	0	0,00	0	0	0	737.500	512.500	0	0
7	Auszahlungen für den Erwerb von Grundstücken und Gebäuden	-1.533.000	0,00	0	0,00	-30.000	0	0	-751.500	-751.500	0	0
8	Auszahlungen für Baumaßnahmen	0	-302.016,23	0	-290.016,23	0	0	0	0	0	0	0



Investitionsprogramm II

Gemeinde Langenargen

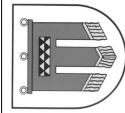
Nr.	Investitionsmaßnahmen Einzahlungs- und Auszahlungsarten	Gesamtang. Zielaßnahme -nachrichtl.-	Bisher finanziert	Ermächtigungs über- tragungen aus Vorvorj.	Ergebnis 2024	Ansatz 2025	Ansatz 2026	VE	Plan 2027	Plan 2028	Plan 2029	Finanzbedarf weitere Jahre -nachrichtl.-
		1	2	3	4	5	6	7	8	9	10	11
		EUR										
9	Auszahlungen für den Erwerb von beweglichem Sachvermögen	-88.200	0,00	-24.135	0,00	0	-8.200	0	0	0	0	0
13	Summe der Auszahlungen aus Investitionstätigkeit (Summe aus Nummern 7 bis 12)	-1.621.200	-302.016,23	-24.135	-290.016,23	-30.000	-8.200	0	-751.500	-751.500	0	0
14	Saldo aus Investitionstätigkeit (Saldo aus Nummern 6 und 13)	-371.200	-302.016,23	-24.135	-290.016,23	-30.000	-8.200	0	-14.000	-239.000	0	0
16	Gesamtkosten der Maßnahme (Summe aus Nummern 13 und 15)	-1.621.200	-302.016,23	-24.135	-290.016,23	-30.000	-8.200	0	-751.500	-751.500	0	0

Investition I-3650-012 Erneuerung Außenanlagen Kindergarten St. Theresia

Nr.	Investitionsmaßnahmen Einzahlungs- und Auszahlungsarten	Gesamtang. Zielaßnahme -nachrichtl.-	Bisher finanziert	Ermächtigungs über- tragungen aus Vorvorj.	Ergebnis 2024	Ansatz 2025	Ansatz 2026	VE	Plan 2027	Plan 2028	Plan 2029	Finanzbedarf weitere Jahre -nachrichtl.-
		1	2	3	4	5	6	7	8	9	10	11
		EUR										
11	Auszahlungen für Investitionsförderungsmaßnahmen	0	0,00	-25.300	0,00	0	0	0	0	0	0	0
13	Summe der Auszahlungen aus Investitionstätigkeit (Summe aus Nummern 7 bis 12)	0	0,00	-25.300	0,00	0	0	0	0	0	0	0
14	Saldo aus Investitionstätigkeit (Saldo aus Nummern 6 und 13)	0	0,00	-25.300	0,00	0	0	0	0	0	0	0
16	Gesamtkosten der Maßnahme (Summe aus Nummern 13 und 15)	0	0,00	-25.300	0,00	0	0	0	0	0	0	0

Investition I-4210-001 Sportförderung

Nr.	Investitionsmaßnahmen Einzahlungs- und Auszahlungsarten	Gesamtang. Zielaßnahme -nachrichtl.-	Bisher finanziert	Ermächtigungs über- tragungen aus Vorvorj.	Ergebnis 2024	Ansatz 2025	Ansatz 2026	VE	Plan 2027	Plan 2028	Plan 2029	Finanzbedarf weitere Jahre -nachrichtl.-
		1	2	3	4	5	6	7	8	9	10	11
		EUR										
1	Einzahlungen aus Investitionszuwendungen	0	18.476,94	0	0,00	0	0	0	0	0	0	0
6	Summe der Einzahlungen aus Investitionstätigkeit (Summe aus Nummern 1 bis 5)	0	18.476,94	0	0,00	0	0	0	0	0	0	0
11	Auszahlungen für Investitionsförderungsmaßnahmen	-172.000	-80.165,75	-22.724	0,00	-15.000	-15.000	0	-15.000	-15.300	-15.700	0



Investitionsprogramm II

Gemeinde Langenargen

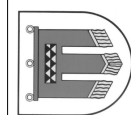
Nr.	Investitionsmaßnahmen Einzahlungs- und Auszahlungsarten	Gesamtang. z.Maßnahme -nachrichtl.-	Bisher finanziert	Ermächtigungs über- tragungen aus Vorvorj.	Ergebnis 2024	Ansatz 2025	Ansatz 2026	VE	Plan 2027	Plan 2028	Plan 2029	Finanzbedarf weitere Jahre -nachrichtl.-
		1	2	3	4	5	6	7	8	9	10	11
		EUR										
13	Summe der Auszahlungen aus Investitionstätigkeit (Summe aus Nummern 7 bis 12)	-172.000	-80.165,75	-22.724	0,00	-15.000	-15.000	0	-15.000	-15.300	-15.700	0
14	Saldo aus Investitionstätigkeit (Saldo aus Nummern 6 und 13)	-172.000	-61.688,81	-22.724	0,00	-15.000	-15.000	0	-15.000	-15.300	-15.700	0
16	Gesamtkosten der Maßnahme (Summe aus Nummern 13 und 15)	-172.000	-80.165,75	-22.724	0,00	-15.000	-15.000	0	-15.000	-15.300	-15.700	0

Investition I-4210-002 Zuschuss Angelsportverein

Nr.	Investitionsmaßnahmen Einzahlungs- und Auszahlungsarten	Gesamtang. z.Maßnahme -nachrichtl.-	Bisher finanziert	Ermächtigungs über- tragungen aus Vorvorj.	Ergebnis 2024	Ansatz 2025	Ansatz 2026	VE	Plan 2027	Plan 2028	Plan 2029	Finanzbedarf weitere Jahre -nachrichtl.-
		1	2	3	4	5	6	7	8	9	10	11
		EUR										
11	Auszahlungen für Investitionsförderungsmaßnahmen	-19.200	-15.587,40	0	0,00	0	0	0	0	0	0	0
13	Summe der Auszahlungen aus Investitionstätigkeit (Summe aus Nummern 7 bis 12)	-19.200	-15.587,40	0	0,00	0	0	0	0	0	0	0
14	Saldo aus Investitionstätigkeit (Saldo aus Nummern 6 und 13)	-19.200	-15.587,40	0	0,00	0	0	0	0	0	0	0
16	Gesamtkosten der Maßnahme (Summe aus Nummern 13 und 15)	-19.200	-15.587,40	0	0,00	0	0	0	0	0	0	0

Investition I-4210-003 Zuschuss Sportfreunde Oberdorf

Nr.	Investitionsmaßnahmen Einzahlungs- und Auszahlungsarten	Gesamtang. z.Maßnahme -nachrichtl.-	Bisher finanziert	Ermächtigungs über- tragungen aus Vorvorj.	Ergebnis 2024	Ansatz 2025	Ansatz 2026	VE	Plan 2027	Plan 2028	Plan 2029	Finanzbedarf weitere Jahre -nachrichtl.-
		1	2	3	4	5	6	7	8	9	10	11
		EUR										
11	Auszahlungen für Investitionsförderungsmaßnahmen	-3.100	0,00	0	0,00	0	0	0	0	0	0	0
13	Summe der Auszahlungen aus Investitionstätigkeit (Summe aus Nummern 7 bis 12)	-3.100	0,00	0	0,00	0	0	0	0	0	0	0
14	Saldo aus Investitionstätigkeit (Saldo aus Nummern 6 und 13)	-3.100	0,00	0	0,00	0	0	0	0	0	0	0
16	Gesamtkosten der Maßnahme (Summe aus Nummern 13 und 15)	-3.100	0,00	0	0,00	0	0	0	0	0	0	0



Investitionsprogramm II

Gemeinde Langenargen

Investition I-4210-004 Zuschuss WSV Langenargener Hütte

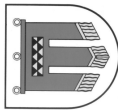
Nr.	Investitionsmaßnahmen Einzahlungs- und Auszahlungsarten	Gesamtang. z. Maßnahme -nachrichtl.-	Bisher finanziert	Ermächtigungs über- tragungen aus Vorvorj.	Ergebnis 2024	Ansatz 2025	Ansatz 2026	VE	Plan 2027	Plan 2028	Plan 2029	Finanzbedarf weitere Jahre -nachrichtl.-
EUR												
8	Auszahlungen für Baumaßnahmen	1	2	3	4	5	6	7	8	9	10	11
		-220.500	-75.347,22	0	-11.006,37	0	0	0	0	0	0	0
11	Auszahlungen für Investitionsförderungsmaßnahmen	0	-3.006,47	-4.994	0,00	0	0	0	0	0	0	0
13	Summe der Auszahlungen aus Investitionstätigkeit (Summe aus Nummern 7 bis 12)	-220.500	-78.353,69	-4.994	-11.006,37	0	0	0	0	0	0	0
14	Saldo aus Investitionstätigkeit (Saldo aus Nummern 6 und 13)	-220.500	-78.353,69	-4.994	-11.006,37	0	0	0	0	0	0	0
16	Gesamtkosten der Maßnahme (Summe aus Nummern 13 und 15)	-220.500	-78.353,69	-4.994	-11.006,37	0	0	0	0	0	0	0

Investition I-4240-001 Baumaßnahmen Lehrschwimmbecken

Nr.	Investitionsmaßnahmen Einzahlungs- und Auszahlungsarten	Gesamtang. z. Maßnahme -nachrichtl.-	Bisher finanziert	Ermächtigungs über- tragungen aus Vorvorj.	Ergebnis 2024	Ansatz 2025	Ansatz 2026	VE	Plan 2027	Plan 2028	Plan 2029	Finanzbedarf weitere Jahre -nachrichtl.-
EUR												
8	Auszahlungen für Baumaßnahmen	1	2	3	4	5	6	7	8	9	10	11
		-220.500	-75.347,22	0	0,00	-20.000	0	0	0	0	0	0
9	Auszahlungen für den Erwerb von beweglichem Sachvermögen	0	-3.006,47	0	0,00	0	0	0	0	0	0	0
13	Summe der Auszahlungen aus Investitionstätigkeit (Summe aus Nummern 7 bis 12)	-220.500	-78.353,69	0	0,00	-20.000	0	0	0	0	0	0
14	Saldo aus Investitionstätigkeit (Saldo aus Nummern 6 und 13)	-220.500	-78.353,69	0	0,00	-20.000	0	0	0	0	0	0
16	Gesamtkosten der Maßnahme (Summe aus Nummern 13 und 15)	-220.500	-78.353,69	0	0,00	-20.000	0	0	0	0	0	0

Investition I-4240-002 Digitalisierung Lehrschwimmbecken

Nr.	Investitionsmaßnahmen Einzahlungs- und Auszahlungsarten	Gesamtang. z. Maßnahme -nachrichtl.-	Bisher finanziert	Ermächtigungs über- tragungen aus Vorvorj.	Ergebnis 2024	Ansatz 2025	Ansatz 2026	VE	Plan 2027	Plan 2028	Plan 2029	Finanzbedarf weitere Jahre -nachrichtl.-
EUR												
9	Auszahlungen für den Erwerb von	1	2	3	4	5	6	7	8	9	10	11
		-30.000	0,00	-30.000	0,00	0	0	0	0	0	0	0



Investitionsprogramm II

Gemeinde Langenargen

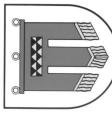
Nr.	Investitionsmaßnahmen Einzahlungs- und Auszahlungsarten	Gesamtang. z.Maßnahme -nachrichtl.-	Bisher finanziert	Ermächtigungs über- tragungen aus Vorvorj.	Ergebnis 2024	Ansatz 2025	Ansatz 2026	VE	Plan 2027	Plan 2028	Plan 2029	Finanzbedarf weitere Jahre -nachrichtl.-
		1	2	3	4	5	6	7	8	9	10	11
	beweglichem Sachvermögen						EUR					
13	Summe der Auszahlungen aus Investitionstätigkeit (Summe aus Nummern 7 bis 12)	-30.000	0,00	-30.000	0,00	0	0	0	0	0	0	0
14	Saldo aus Investitionstätigkeit (Saldo aus Nummern 6 und 13)	-30.000	0,00	-30.000	0,00	0	0	0	0	0	0	0
16	Gesamtkosten der Maßnahme (Summe aus Nummern 13 und 15)	-30.000	0,00	-30.000	0,00	0	0	0	0	0	0	0

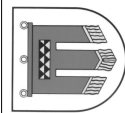
Investition I-4241-002 Baumaßnahmen Sportzentrum

Nr.	Investitionsmaßnahmen Einzahlungs- und Auszahlungsarten	Gesamtang. z.Maßnahme -nachrichtl.-	Bisher finanziert	Ermächtigungs über- tragungen aus Vorvorj.	Ergebnis 2024	Ansatz 2025	Ansatz 2026	VE	Plan 2027	Plan 2028	Plan 2029	Finanzbedarf weitere Jahre -nachrichtl.-
		1	2	3	4	5	6	7	8	9	10	11
							EUR					
1	Einzahlungen aus Investitionszuwendungen	8.687.200	0,00	0	0,00	0	0	0	4.331.100	4.331.100	0	0
6	Summe der Einzahlungen aus Investitionstätigkeit (Summe aus Nummern 1 bis 5)	8.687.200	0,00	0	0,00	0	0	0	4.331.100	4.331.100	0	0
8	Auszahlungen für Baumaßnahmen	-11.160.000	-62.261,39	-147.395	-29.474,26	-100.000	0	0	-5.200.000	-5.200.000	0	0
11	Auszahlungen für Investitionsförderungsmaßnahmen	0	-20.000,00	0	-20.000,00	0	0	0	0	0	0	0
13	Summe der Auszahlungen aus Investitionstätigkeit (Summe aus Nummern 7 bis 12)	-11.160.000	-82.261,39	-147.395	-49.474,26	-100.000	0	0	-5.200.000	-5.200.000	0	0
14	Saldo aus Investitionstätigkeit (Saldo aus Nummern 6 und 13)	-2.472.800	-82.261,39	-147.395	-49.474,26	-100.000	0	0	-868.900	-868.900	0	0
16	Gesamtkosten der Maßnahme (Summe aus Nummern 13 und 15)	-11.160.000	-82.261,39	-147.395	-49.474,26	-100.000	0	0	-5.200.000	-5.200.000	0	0

Investition I-4241-003 Kunstrasenfläche Sportzentrum

Nr.	Investitionsmaßnahmen Einzahlungs- und Auszahlungsarten	Gesamtang. z.Maßnahme -nachrichtl.-	Bisher finanziert	Ermächtigungs über- tragungen aus Vorvorj.	Ergebnis 2024	Ansatz 2025	Ansatz 2026	VE	Plan 2027	Plan 2028	Plan 2029	Finanzbedarf weitere Jahre -nachrichtl.-
		1	2	3	4	5	6	7	8	9	10	11
							EUR					
8	Auszahlungen für Baumaßnahmen	-350.000	0,00	-166.893	0,00	0	0	0	0	0	0	0

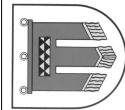
 Investitionsprogramm II Gemeinde Langenargen												
Nr.	Investitionsmaßnahmen Einzahlungs- und Auszahlungsarten	Gesamtang. Zielaßnahme -nachrichtl.-	Bisher finanziert	Ermächtigungs über- tragungen aus Vorvorj.	Ergebnis 2024	Ansatz 2025	Ansatz 2026	VE	Plan 2027	Plan 2028	Plan 2029	Finanzbedarf weitere Jahre -nachrichtl.-
EUR												
11	Auszahlungen für Investitionsfördermaßnahmen	0	-133.106,63	0	-133.106,63	0	0	0	8	9	10	11
13	Summe der Auszahlungen aus Investitionstätigkeit (Summe aus Nummern 7 bis 12)	-350.000	-133.106,63	-166.893	-133.106,63	0	0	0	0	0	0	0
14	Saldo aus Investitionstätigkeit (Saldo aus Nummern 6 und 13)	-350.000	-133.106,63	-166.893	-133.106,63	0	0	0	0	0	0	0
16	Gesamtkosten der Maßnahme (Summe aus Nummern 13 und 15)	-350.000	-133.106,63	-166.893	-133.106,63	0	0	0	0	0	0	0
Investition I-4241-004 LED-Beleuchtung												
Nr.	Investitionsmaßnahmen Einzahlungs- und Auszahlungsarten	Gesamtang. Zielaßnahme -nachrichtl.-	Bisher finanziert	Ermächtigungs über- tragungen aus Vorvorj.	Ergebnis 2024	Ansatz 2025	Ansatz 2026	VE	Plan 2027	Plan 2028	Plan 2029	Finanzbedarf weitere Jahre -nachrichtl.-
EUR												
9	Auszahlungen für den Erwerb von beweglichem Sachvermögen	-25.000	0,00	0	0,00	0	0	0	8	9	10	11
13	Summe der Auszahlungen aus Investitionstätigkeit (Summe aus Nummern 7 bis 12)	-25.000	0,00	0	0,00	0	0	0	0	0	0	0
14	Saldo aus Investitionstätigkeit (Saldo aus Nummern 6 und 13)	-25.000	0,00	0	0,00	0	0	0	0	0	0	0
16	Gesamtkosten der Maßnahme (Summe aus Nummern 13 und 15)	-25.000	0,00	0	0,00	0	0	0	0	0	0	0
Investition I-4241-005 Digitalisierung Turn- und Festhalle												
Nr.	Investitionsmaßnahmen Einzahlungs- und Auszahlungsarten	Gesamtang. Zielaßnahme -nachrichtl.-	Bisher finanziert	Ermächtigungs über- tragungen aus Vorvorj.	Ergebnis 2024	Ansatz 2025	Ansatz 2026	VE	Plan 2027	Plan 2028	Plan 2029	Finanzbedarf weitere Jahre -nachrichtl.-
EUR												
9	Auszahlungen für den Erwerb von beweglichem Sachvermögen	-50.000	0,00	-50.000	0,00	0	0	0	8	9	10	11
13	Summe der Auszahlungen aus Investitionstätigkeit (Summe aus Nummern 7 bis 12)	-50.000	0,00	-50.000	0,00	0	0	0	0	0	0	0
14	Saldo aus Investitionstätigkeit (Saldo aus Nummern 6 und 13)	-50.000	0,00	-50.000	0,00	0	0	0	0	0	0	0



Investitionsprogramm II

Gemeinde Langenargen

Nr.	Investitionsmaßnahmen Einzahlungs- und Auszahlungsarten	Gesamtang. ZiMaßnahme -nachrichtl.-	Bisher finanziert	Ermächtigungs über- tragungen aus Vorvorj.	Ergebnis 2024	Ansatz 2025	Ansatz 2026	VE	Plan 2027	Plan 2028	Plan 2029	Finanzbedarf weitere Jahre -nachrichtl.-
		1	2	3	4	5	6	7	8	9	10	11
		EUR										
16	Gesamtkosten der Maßnahme (Summe aus Nummern 13 und 15)	-50.000	0,00	-50.000	0,00	0	0	0	0	0	0	0
Investition I-5110-002 Planung Pflegeheim												
Nr.	Investitionsmaßnahmen Einzahlungs- und Auszahlungsarten	Gesamtang. ZiMaßnahme -nachrichtl.-	Bisher finanziert	Ermächtigungs über- tragungen aus Vorvorj.	Ergebnis 2024	Ansatz 2025	Ansatz 2026	VE	Plan 2027	Plan 2028	Plan 2029	Finanzbedarf weitere Jahre -nachrichtl.-
		1	2	3	4	5	6	7	8	9	10	11
		EUR										
8	Auszahlungen für Baumaßnahmen	0	-29.313,34	0	-29.313,34	0	0	0	0	0	0	0
13	Summe der Auszahlungen aus Investitionstätigkeit (Summe aus Nummern 7 bis 12)	0	-29.313,34	0	-29.313,34	0	0	0	0	0	0	0
14	Saldo aus Investitionstätigkeit (Saldo aus Nummern 6 und 13)	0	-29.313,34	0	-29.313,34	0	0	0	0	0	0	0
16	Gesamtkosten der Maßnahme (Summe aus Nummern 13 und 15)	0	-29.313,34	0	-29.313,34	0	0	0	0	0	0	0
Investition I-5110-003 Ankauf Ökopunkte für Ausgleich Pflegeheim												
Nr.	Investitionsmaßnahmen Einzahlungs- und Auszahlungsarten	Gesamtang. ZiMaßnahme -nachrichtl.-	Bisher finanziert	Ermächtigungs über- tragungen aus Vorvorj.	Ergebnis 2024	Ansatz 2025	Ansatz 2026	VE	Plan 2027	Plan 2028	Plan 2029	Finanzbedarf weitere Jahre -nachrichtl.-
		1	2	3	4	5	6	7	8	9	10	11
		EUR										
12	Auszahlungen für den Erwerb von immateriellen Vermögensgegenständen	-200.000	0,00	0	0,00	-200.000	0	0	0	0	0	0
13	Summe der Auszahlungen aus Investitionstätigkeit (Summe aus Nummern 7 bis 12)	-200.000	0,00	0	0,00	-200.000	0	0	0	0	0	0
14	Saldo aus Investitionstätigkeit (Saldo aus Nummern 6 und 13)	-200.000	0,00	0	0,00	-200.000	0	0	0	0	0	0
16	Gesamtkosten der Maßnahme (Summe aus Nummern 13 und 15)	-200.000	0,00	0	0,00	-200.000	0	0	0	0	0	0
Investition I-5340-004 Nahwärmekonzept												



Investitionsprogramm II

Gemeinde Langenargen

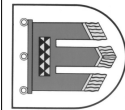
Nr.	Investitionsmaßnahmen Einzahlungs- und Auszahlungsarten	Gesamtang. z.Maßnahme -nachrichtl.-	Bisher finanziert	Ermächtigungs über- tragungen aus Vorvorj.	Ergebnis 2024	Ansatz 2025	Ansatz 2026	VE	Plan 2027	Plan 2028	Plan 2029	Finanzbedarf weitere Jahre -nachrichtl.-
		1	2	3	4	5	6	7	8	9	10	11
		EUR										
8	Auszahlungen für Baumaßnahmen	0	-23.193,22	0	-23.193,22	0	0	0	0	0	0	0
13	Summe der Auszahlungen aus Investitionstätigkeit (Summe aus Nummern 7 bis 12)	0	-23.193,22	0	-23.193,22	0	0	0	0	0	0	0
14	Saldo aus Investitionstätigkeit (Saldo aus Nummern 6 und 13)	0	-23.193,22	0	-23.193,22	0	0	0	0	0	0	0
16	Gesamtkosten der Maßnahme (Summe aus Nummern 13 und 15)	0	-23.193,22	0	-23.193,22	0	0	0	0	0	0	0

Investition I-5350-001 Investitionszuschuss Breitbandkabel

Nr.	Investitionsmaßnahmen Einzahlungs- und Auszahlungsarten	Gesamtang. z.Maßnahme -nachrichtl.-	Bisher finanziert	Ermächtigungs über- tragungen aus Vorvorj.	Ergebnis 2024	Ansatz 2025	Ansatz 2026	VE	Plan 2027	Plan 2028	Plan 2029	Finanzbedarf weitere Jahre -nachrichtl.-
		1	2	3	4	5	6	7	8	9	10	11
		EUR										
1	Einzahlungen aus Investitionszuwendungen	50.000	0,00	0	0,00	0	0	0	0	0	0	0
6	Summe der Einzahlungen aus Investitionstätigkeit (Summe aus Nummern 1 bis 5)	50.000	0,00	0	0,00	0	0	0	0	0	0	0
10	Auszahlungen für den Erwerb von Finanzvermögen	0	-556.000,00	0	0,00	0	0	0	0	0	0	0
11	Auszahlungen für Investitionsförderungsmaßnahmen	-270.000	-45.220,00	0	0,00	0	0	0	0	0	0	0
13	Summe der Auszahlungen aus Investitionstätigkeit (Summe aus Nummern 7 bis 12)	-270.000	-601.220,00	0	0,00	0	0	0	0	0	0	0
14	Saldo aus Investitionstätigkeit, (Saldo aus Nummern 6 und 13)	-220.000	-601.220,00	0	0,00	0	0	0	0	0	0	0
16	Gesamtkosten der Maßnahme (Summe aus Nummern 13 und 15)	-270.000	-601.220,00	0	0,00	0	0	0	0	0	0	0

Investition I-5350-003 E-Mobilität

Nr.	Investitionsmaßnahmen Einzahlungs- und Auszahlungsarten	Gesamtang. z.Maßnahme -nachrichtl.-	Bisher finanziert	Ermächtigungs über- tragungen aus Vorvorj.	Ergebnis 2024	Ansatz 2025	Ansatz 2026	VE	Plan 2027	Plan 2028	Plan 2029	Finanzbedarf weitere Jahre -nachrichtl.-
		1	2	3	4	5	6	7	8	9	10	11
		EUR										
8	Auszahlungen für Baumaßnahmen	-55.000	0,00	0	0,00	0	0	0	0	0	0	0



Investitionsprogramm II

Gemeinde Langenargen

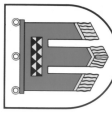
Nr.	Investitionsmaßnahmen Einzahlungs- und Auszahlungsarten	Gesamtang. Zielförderung -nachrichtl.-	Bisher finanziert	Ermächtigungs über- tragungen aus Vorvorj.	Ergebnis 2024	Ansatz 2025	Ansatz 2026	VE	Plan 2027	Plan 2028	Plan 2029	Finanzbedarf weitere Jahre -nachrichtl.-
		1	2	3	4	5	6	7	8	9	10	11
9	Auszahlungen für den Erwerb von beweglichem Sachvermögen	-375.000	-161.134,41	-59.381	-40.255,90	0	-50.000	0	-50.000	-50.000	-50.000	0
13	Summe der Auszahlungen aus Investitionstätigkeit (Summe aus Nummern 7 bis 12)	-430.000	-161.134,41	-59.381	-40.255,90	0	-50.000	0	-50.000	-50.000	-50.000	0
14	Saldo aus Investitionstätigkeit (Saldo aus Nummern 6 und 13)	-430.000	-161.134,41	-59.381	-40.255,90	0	-50.000	0	-50.000	-50.000	-50.000	0
16	Gesamtkosten der Maßnahme (Summe aus Nummern 13 und 15)	-430.000	-161.134,41	-59.381	-40.255,90	0	-50.000	0	-50.000	-50.000	-50.000	0

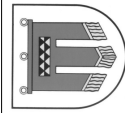
Investition I-5350-004 Kommunale Dienste

Nr.	Investitionsmaßnahmen Einzahlungs- und Auszahlungsarten	Gesamtang. Zielförderung -nachrichtl.-	Bisher finanziert	Ermächtigungs über- tragungen aus Vorvorj.	Ergebnis 2024	Ansatz 2025	Ansatz 2026	VE	Plan 2027	Plan 2028	Plan 2029	Finanzbedarf weitere Jahre -nachrichtl.-
		1	2	3	4	5	6	7	8	9	10	11
10	Auszahlungen für den Erwerb von Finanzvermögen	-3.673.000	-120.000,00	-100.000	-120.000,00	-100.000	-260.000	0	-1.600.000	-650.000	-660.000	0
13	Summe der Auszahlungen aus Investitionstätigkeit (Summe aus Nummern 7 bis 12)	-3.673.000	-120.000,00	-100.000	-120.000,00	-100.000	-260.000	0	-1.600.000	-650.000	-660.000	0
14	Saldo aus Investitionstätigkeit (Saldo aus Nummern 6 und 13)	-3.673.000	-120.000,00	-100.000	-120.000,00	-100.000	-260.000	0	-1.600.000	-650.000	-660.000	0
16	Gesamtkosten der Maßnahme (Summe aus Nummern 13 und 15)	-3.673.000	-120.000,00	-100.000	-120.000,00	-100.000	-260.000	0	-1.600.000	-650.000	-660.000	0

Investition I-5350-005 Tilgungsumlage ZV Breitband Bodensee

Nr.	Investitionsmaßnahmen Einzahlungs- und Auszahlungsarten	Gesamtang. Zielförderung -nachrichtl.-	Bisher finanziert	Ermächtigungs über- tragungen aus Vorvorj.	Ergebnis 2024	Ansatz 2025	Ansatz 2026	VE	Plan 2027	Plan 2028	Plan 2029	Finanzbedarf weitere Jahre -nachrichtl.-
		1	2	3	4	5	6	7	8	9	10	11
10	Auszahlungen für den Erwerb von Finanzvermögen	-265.300	-23.235,00	0	0,00	-41.900	-41.900	0	-41.900	-41.900	-42.900	0
13	Summe der Auszahlungen aus Investitionstätigkeit (Summe aus Nummern 7 bis 12)	-265.300	-23.235,00	0	0,00	-41.900	-41.900	0	-41.900	-41.900	-42.900	0
14	Saldo aus Investitionstätigkeit (Saldo aus Nummern 6 und 13)	-265.300	-23.235,00	0	0,00	-41.900	-41.900	0	-41.900	-41.900	-42.900	0

 Investitionsprogramm II Gemeinde Langenargen												
Nr.	Investitionsmaßnahmen Einzahlungs- und Auszahlungsarten	Gesamtang. ziMaßnahme -nachrichtl.-	Bisher finanziert	Ermächtigungs über- tragungen aus Vorvorj.	Ergebnis 2024	Ansatz 2025	Ansatz 2026	VE	Plan 2027	Plan 2028	Plan 2029	Finanzbedarf weitere Jahre -nachrichtl.-
		1	2	3	4	5	6	7	8	9	10	11
		EUR										
16	Gesamtkosten der Maßnahme (Summe aus Nummern 13 und 15)	-265.300	-23.235,00	0	0,00	-41.900	-41.900	0	-41.900	-41.900	-42.900	0
Investition I-5350-006 E-Mobilität und Carsharing												
Nr.	Investitionsmaßnahmen Einzahlungs- und Auszahlungsarten	Gesamtang. ziMaßnahme -nachrichtl.-	Bisher finanziert	Ermächtigungs über- tragungen aus Vorvorj.	Ergebnis 2024	Ansatz 2025	Ansatz 2026	VE	Plan 2027	Plan 2028	Plan 2029	Finanzbedarf weitere Jahre -nachrichtl.-
		1	2	3	4	5	6	7	8	9	10	11
		EUR										
9	Auszahlungen für den Erwerb von beweglichem Sachvermögen	-20.000	0,00	-20.000	0,00	0	0	0	0	0	0	0
13	Summe der Auszahlungen aus Investitionstätigkeit (Summe aus Nummern 7 bis 12)	-20.000	0,00	-20.000	0,00	0	0	0	0	0	0	0
14	Saldo aus Investitionstätigkeit (Saldo aus Nummern 6 und 13)	-20.000	0,00	-20.000	0,00	0	0	0	0	0	0	0
16	Gesamtkosten der Maßnahme (Summe aus Nummern 13 und 15)	-20.000	0,00	-20.000	0,00	0	0	0	0	0	0	0
Investition I-5410-001 Straßenbau												
Nr.	Investitionsmaßnahmen Einzahlungs- und Auszahlungsarten	Gesamtang. ziMaßnahme -nachrichtl.-	Bisher finanziert	Ermächtigungs über- tragungen aus Vorvorj.	Ergebnis 2024	Ansatz 2025	Ansatz 2026	VE	Plan 2027	Plan 2028	Plan 2029	Finanzbedarf weitere Jahre -nachrichtl.-
		1	2	3	4	5	6	7	8	9	10	11
		EUR										
1	Einzahlungen aus Investitionszuwendungen	0	488,56	0	0,00	0	0	0	0	0	0	0
5	Einzahlungen für sonstige Investitionstätigkeit	0	452,58	0	0,00	0	0	0	0	0	0	0
6	Summe der Einzahlungen aus Investitionstätigkeit (Summe aus Nummern 1 bis 5)	0	941,14	0	0,00	0	0	0	0	0	0	0
7	Auszahlungen für den Erwerb von Grundstücken und Gebäuden	0	-20.078,82	0	-400,00	0	0	0	0	0	0	0
8	Auszahlungen für Baumaßnahmen	-350.000	-50.536,12	-7.017	0,00	0	0	0	0	0	0	0
9	Auszahlungen für den Erwerb von beweglichem Sachvermögen	0	-8.446,43	0	0,00	0	0	0	0	0	0	0



Investitionsprogramm II

Gemeinde Langenargen

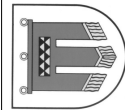
Nr.	Investitionsmaßnahmen Einzahlungs- und Auszahlungsarten	Gesamtang. z.Maßnahme -nachrichtl.-	Bisher finanziert	Ermächtigungs über- tragungen aus Vorvorj.	Ergebnis 2024	Ansatz 2025	Ansatz 2026	VE	Plan 2027	Plan 2028	Plan 2029	Finanzbedarf weitere Jahre -nachrichtl.-
		1	2	3	4	5	6	7	8	9	10	11
13	Summe der Auszahlungen aus Investitionstätigkeit (Summe aus Nummern 7 bis 12)	-350.000	-79.061,37	-7.017	-400,00	0	0	0	0	0	0	0
14	Saldo aus Investitionstätigkeit (Saldo aus Nummern 6 und 13)	-350.000	-78.120,23	-7.017	-400,00	0	0	0	0	0	0	0
16	Gesamtkosten der Maßnahme (Summe aus Nummern 13 und 15)	-350.000	-79.061,37	-7.017	-400,00	0	0	0	0	0	0	0

Investition I-5410-002 Radwege

Nr.	Investitionsmaßnahmen Einzahlungs- und Auszahlungsarten	Gesamtang. z.Maßnahme -nachrichtl.-	Bisher finanziert	Ermächtigungs über- tragungen aus Vorvorj.	Ergebnis 2024	Ansatz 2025	Ansatz 2026	VE	Plan 2027	Plan 2028	Plan 2029	Finanzbedarf weitere Jahre -nachrichtl.-
		1	2	3	4	5	6	7	8	9	10	11
8	Auszahlungen für Baumaßnahmen	-490.000	-202.692,86	0	0,00	0	0	0	0	0	0	0
13	Summe der Auszahlungen aus Investitionstätigkeit (Summe aus Nummern 7 bis 12)	-490.000	-202.692,86	0	0,00	0	0	0	0	0	0	0
14	Saldo aus Investitionstätigkeit (Saldo aus Nummern 6 und 13)	-490.000	-202.692,86	0	0,00	0	0	0	0	0	0	0
16	Gesamtkosten der Maßnahme (Summe aus Nummern 13 und 15)	-490.000	-202.692,86	0	0,00	0	0	0	0	0	0	0

Investition I-5410-005 Straßenbeleuchtung

Nr.	Investitionsmaßnahmen Einzahlungs- und Auszahlungsarten	Gesamtang. z.Maßnahme -nachrichtl.-	Bisher finanziert	Ermächtigungs über- tragungen aus Vorvorj.	Ergebnis 2024	Ansatz 2025	Ansatz 2026	VE	Plan 2027	Plan 2028	Plan 2029	Finanzbedarf weitere Jahre -nachrichtl.-
		1	2	3	4	5	6	7	8	9	10	11
1	Einzahlungen aus Investitionszuwendungen	360.000	8.217,21	0	0,00	50.000	60.000	0	60.000	50.000	10.000	0
6	Summe der Einzahlungen aus Investitionstätigkeit (Summe aus Nummern 1 bis 5)	360.000	8.217,21	0	0,00	50.000	60.000	0	60.000	50.000	10.000	0
8	Auszahlungen für Baumaßnahmen	-1.542.200	-181.612,74	-68.822	-57.203,51	-136.000	-266.000	0	-200.000	-150.000	-50.000	0
9	Auszahlungen für den Erwerb von beweglichem Sachvermögen	0	-17.816,88	-32.752	-11.495,40	0	0	0	0	0	0	0



Investitionsprogramm II

Gemeinde Langenargen

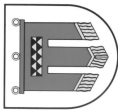
Nr.	Investitionsmaßnahmen Einzahlungs- und Auszahlungsarten	Gesamtang. z.Maßnahme -nachrichtl.-	Bisher finanziert	Ermächtigungs über- tragungen aus Vorvorj.	Ergebnis 2024	Ansatz 2025	Ansatz 2026	VE	Plan 2027	Plan 2028	Plan 2029	Finanzbedarf weitere Jahre -nachrichtl.-
		1	2	3	4	5	6	7	8	9	10	11
		EUR										
13	Summe der Auszahlungen aus Investitionstätigkeit (Summe aus Nummern 7 bis 12)	-1.542.200	-199.429,62	-101.574	-68.698,91	-136.000	-266.000	0	-200.000	-150.000	-50.000	0
14	Saldo aus Investitionstätigkeit (Saldo aus Nummern 6 und 13)	-1.182.200	-191.212,41	-101.574	-68.698,91	-86.000	-206.000	0	-140.000	-100.000	-40.000	0
16	Gesamtkosten der Maßnahme (Summe aus Nummern 13 und 15)	-1.542.200	-199.429,62	-101.574	-68.698,91	-136.000	-266.000	0	-200.000	-150.000	-50.000	0

Investition I-5410-006 Bushaltestellen

Nr.	Investitionsmaßnahmen Einzahlungs- und Auszahlungsarten	Gesamtang. z.Maßnahme -nachrichtl.-	Bisher finanziert	Ermächtigungs über- tragungen aus Vorvorj.	Ergebnis 2024	Ansatz 2025	Ansatz 2026	VE	Plan 2027	Plan 2028	Plan 2029	Finanzbedarf weitere Jahre -nachrichtl.-
		1	2	3	4	5	6	7	8	9	10	11
		EUR										
8	Auszahlungen für Baumaßnahmen	-220.000	-20.178,55	-40.000	0,00	-20.000	-20.000	0	-20.000	-20.000	-20.000	0
13	Summe der Auszahlungen aus Investitionstätigkeit (Summe aus Nummern 7 bis 12)	-220.000	-20.178,55	-40.000	0,00	-20.000	-20.000	0	-20.000	-20.000	-20.000	0
14	Saldo aus Investitionstätigkeit (Saldo aus Nummern 6 und 13)	-220.000	-20.178,55	-40.000	0,00	-20.000	-20.000	0	-20.000	-20.000	-20.000	0
16	Gesamtkosten der Maßnahme (Summe aus Nummern 13 und 15)	-220.000	-20.178,55	-40.000	0,00	-20.000	-20.000	0	-20.000	-20.000	-20.000	0

Investition I-5410-014 Gräben VI

Nr.	Investitionsmaßnahmen Einzahlungs- und Auszahlungsarten	Gesamtang. z.Maßnahme -nachrichtl.-	Bisher finanziert	Ermächtigungs über- tragungen aus Vorvorj.	Ergebnis 2024	Ansatz 2025	Ansatz 2026	VE	Plan 2027	Plan 2028	Plan 2029	Finanzbedarf weitere Jahre -nachrichtl.-
		1	2	3	4	5	6	7	8	9	10	11
		EUR										
8	Auszahlungen für Baumaßnahmen	-80.000	0,00	0	0,00	0	0	0	0	0	0	0
13	Summe der Auszahlungen aus Investitionstätigkeit (Summe aus Nummern 7 bis 12)	-80.000	0,00	0	0,00	0	0	0	0	0	0	0
14	Saldo aus Investitionstätigkeit (Saldo aus Nummern 6 und 13)	-80.000	0,00	0	0,00	0	0	0	0	0	0	0
16	Gesamtkosten der Maßnahme (Summe aus Nummern 13 und 15)	-80.000	0,00	0	0,00	0	0	0	0	0	0	0



Investitionsprogramm II

Gemeinde Langenargen

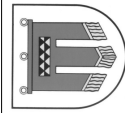
Investition I-5410-016 Kunst im öffentlichen Raum

Nr.	Investitionsmaßnahmen Einzahlungs- und Auszahlungsarten	Gesamtang. Zielaßnahme -nachrichtl.-	Bisher finanziert	Ermächtigungs über- tragungen aus Vorvorj.	Ergebnis 2024	Ansatz 2025	Ansatz 2026	VE	Plan 2027	Plan 2028	Plan 2029	Finanzbedarf weitere Jahre -nachrichtl.-
		1	2	3	4	5	6	7	8	9	10	11
8	Auszahlungen für Baumaßnahmen	-9.800	0,00	0	0,00	0	0	0	0	0	0	0
13	Summe der Auszahlungen aus Investitionstätigkeit (Summe aus Nummern 7 bis 12)	-9.800	0,00	0	0,00	0	0	0	0	0	0	0
14	Saldo aus Investitionstätigkeit (Saldo aus Nummern 6 und 13)	-9.800	0,00	0	0,00	0	0	0	0	0	0	0
16	Gesamtkosten der Maßnahme (Summe aus Nummern 13 und 16)	-9.800	0,00	0	0,00	0	0	0	0	0	0	0

Investition I-5410-017 Eugen-Bolz-Straße

Nr.	Investitionsmaßnahmen Einzahlungs- und Auszahlungsarten	Gesamtang. Zielaßnahme -nachrichtl.-	Bisher finanziert	Ermächtigungs über- tragungen aus Vorvorj.	Ergebnis 2024	Ansatz 2025	Ansatz 2026	VE	Plan 2027	Plan 2028	Plan 2029	Finanzbedarf weitere Jahre -nachrichtl.-
		1	2	3	4	5	6	7	8	9	10	11
2	Einzahlungen a. Investitionsbeiträgen u. äbnl. Entgelten f. Investitionstätig.	300.000	0,00	0	0,00	0	0	0	50.000	200.000	0	0
6	Summe der Einzahlungen aus Investitionstätigkeit (Summe aus Nummern 1 bis 5)	300.000	0,00	0	0,00	0	0	0	50.000	200.000	0	0
8	Auszahlungen für Baumaßnahmen	-600.000	-9.464,96	-290.535	-9.464,96	0	0	0	-50.000	-250.000	0	0
13	Summe der Auszahlungen aus Investitionstätigkeit (Summe aus Nummern 7 bis 12)	-600.000	-9.464,96	-290.535	-9.464,96	0	0	0	-50.000	-250.000	0	0
14	Saldo aus Investitionstätigkeit (Saldo aus Nummern 6 und 13)	-300.000	-9.464,96	-290.535	-9.464,96	0	0	0	0	-50.000	0	0
16	Gesamtkosten der Maßnahme (Summe aus Nummern 13 und 16)	-600.000	-9.464,96	-290.535	-9.464,96	0	0	0	-50.000	-250.000	0	0

Investition I-5410-018 Erwerb Verkehrsfläche



Investitionsprogramm II

Gemeinde Langenargen

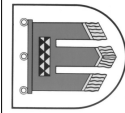
Nr.	Investitionsmaßnahmen Einzahlungs- und Auszahlungsarten	Gesamtang. z.Maßnahme -nachrichtl.-	Bisher finanziert	Ermächtigungs über- tragungen aus Vorvorj.	Ergebnis 2024	Ansatz 2025	Ansatz 2026	VE	Plan 2027	Plan 2028	Plan 2029	Finanzbedarf weitere Jahre -nachrichtl.-
		1	2	3	4	5	6	7	8	9	10	11
		EUR										
5	Einzahlungen für sonstige Investitionstätigkeit	0	532,04	0	0,00	0	0	0	0	0	0	0
6	Summe der Einzahlungen aus Investitionstätigkeit (Summe aus Nummern 1 bis 5)	0	532,04	0	0,00	0	0	0	0	0	0	0
7	Auszahlungen für den Erwerb von Grundstücken und Gebäuden	0	-8.208,66	0	0,00	0	0	0	0	0	0	0
8	Auszahlungen für Baumaßnahmen	0	-6.174,22	0	0,00	0	0	0	0	0	0	0
13	Summe der Auszahlungen aus Investitionstätigkeit (Summe aus Nummern 7 bis 12)	0	-14.382,88	0	0,00	0	0	0	0	0	0	0
14	Saldo aus Investitionstätigkeit (Saldo aus Nummern 6 und 13)	0	-13.850,84	0	0,00	0	0	0	0	0	0	0
16	Gesamtkosten der Maßnahme (Summe aus Nummern 13 und 15)	0	-14.382,88	0	0,00	0	0	0	0	0	0	0

Investition I-5410-019 Schützenweg/Mooser Weg

Nr.	Investitionsmaßnahmen Einzahlungs- und Auszahlungsarten	Gesamtang. z.Maßnahme -nachrichtl.-	Bisher finanziert	Ermächtigungs über- tragungen aus Vorvorj.	Ergebnis 2024	Ansatz 2025	Ansatz 2026	VE	Plan 2027	Plan 2028	Plan 2029	Finanzbedarf weitere Jahre -nachrichtl.-
		1	2	3	4	5	6	7	8	9	10	11
		EUR										
8	Auszahlungen für Baumaßnahmen	-250.000	0,00	-50.000	0,00	0	0	0	0	0	-200.000	0
13	Summe der Auszahlungen aus Investitionstätigkeit (Summe aus Nummern 7 bis 12)	-250.000	0,00	-50.000	0,00	0	0	0	0	0	-200.000	0
14	Saldo aus Investitionstätigkeit (Saldo aus Nummern 6 und 13)	-250.000	0,00	-50.000	0,00	0	0	0	0	0	-200.000	0
16	Gesamtkosten der Maßnahme (Summe aus Nummern 13 und 15)	-250.000	0,00	-50.000	0,00	0	0	0	0	0	-200.000	0

Investition I-5410-020 Möwenweg

Nr.	Investitionsmaßnahmen Einzahlungs- und Auszahlungsarten	Gesamtang. z.Maßnahme -nachrichtl.-	Bisher finanziert	Ermächtigungs über- tragungen aus Vorvorj.	Ergebnis 2024	Ansatz 2025	Ansatz 2026	VE	Plan 2027	Plan 2028	Plan 2029	Finanzbedarf weitere Jahre -nachrichtl.-
		1	2	3	4	5	6	7	8	9	10	11
		EUR										
8	Auszahlungen für Baumaßnahmen	-810.000	0,00	-10.000	0,00	-40.000	-360.000	0	-400.000	0	0	0



Investitionsprogramm II

Gemeinde Langenargen

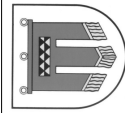
Nr.	Investitionsmaßnahmen Einzahlungs- und Auszahlungsarten	Gesamtang. z.Maßnahme -nachrichtl.-	Bisher finanziert	Ermächtigungs über- tragungen aus Vorvorj.	Ergebnis 2024	Ansatz 2025	Ansatz 2026	VE	Plan 2027	Plan 2028	Plan 2029	Finanzbedarf weitere Jahre -nachrichtl.-
		1	2	3	4	5	6	7	8	9	10	11
		EUR										
13	Summe der Auszahlungen aus Investitionstätigkeit (Summe aus Nummern 7 bis 12)	-810.000	0,00	-10.000	0,00	-40.000	-360.000	0	-400.000	0	0	0
14	Saldo aus Investitionstätigkeit (Saldo aus Nummern 6 und 13)	-810.000	0,00	-10.000	0,00	-40.000	-360.000	0	-400.000	0	0	0
16	Gesamtkosten der Maßnahme (Summe aus Nummern 13 und 15)	-810.000	0,00	-10.000	0,00	-40.000	-360.000	0	-400.000	0	0	0

Investition I-5410-021 Brücke Obere Seestraße über Mühlkanal - Sanierung

Nr.	Investitionsmaßnahmen Einzahlungs- und Auszahlungsarten	Gesamtang. z.Maßnahme -nachrichtl.-	Bisher finanziert	Ermächtigungs über- tragungen aus Vorvorj.	Ergebnis 2024	Ansatz 2025	Ansatz 2026	VE	Plan 2027	Plan 2028	Plan 2029	Finanzbedarf weitere Jahre -nachrichtl.-
		1	2	3	4	5	6	7	8	9	10	11
		EUR										
8	Auszahlungen für Baumaßnahmen	-225.000	0,00	-25.000	0,00	-200.000	0	0	0	0	0	0
13	Summe der Auszahlungen aus Investitionstätigkeit (Summe aus Nummern 7 bis 12)	-225.000	0,00	-25.000	0,00	-200.000	0	0	0	0	0	0
14	Saldo aus Investitionstätigkeit (Saldo aus Nummern 6 und 13)	-225.000	0,00	-25.000	0,00	-200.000	0	0	0	0	0	0
16	Gesamtkosten der Maßnahme (Summe aus Nummern 13 und 15)	-225.000	0,00	-25.000	0,00	-200.000	0	0	0	0	0	0

Investition I-5410-022 Rote Brücke und Argensteg - Sanierung, anteilig

Nr.	Investitionsmaßnahmen Einzahlungs- und Auszahlungsarten	Gesamtang. z.Maßnahme -nachrichtl.-	Bisher finanziert	Ermächtigungs über- tragungen aus Vorvorj.	Ergebnis 2024	Ansatz 2025	Ansatz 2026	VE	Plan 2027	Plan 2028	Plan 2029	Finanzbedarf weitere Jahre -nachrichtl.-
		1	2	3	4	5	6	7	8	9	10	11
		EUR										
8	Auszahlungen für Baumaßnahmen	-80.000	0,00	-80.000	0,00	0	0	0	0	0	0	0
13	Summe der Auszahlungen aus Investitionstätigkeit (Summe aus Nummern 7 bis 12)	-80.000	0,00	-80.000	0,00	0	0	0	0	0	0	0
14	Saldo aus Investitionstätigkeit (Saldo aus Nummern 6 und 13)	-80.000	0,00	-80.000	0,00	0	0	0	0	0	0	0
16	Gesamtkosten der Maßnahme (Summe aus Nummern 13 und 15)	-80.000	0,00	-80.000	0,00	0	0	0	0	0	0	0



Investitionsprogramm II

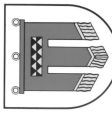
Gemeinde Langenargen

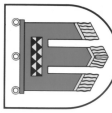
Nr.	Investitionsmaßnahmen Einzahlungs- und Auszahlungsarten	Gesamtang. z/abnahme -nachrichtl.-	Bisher finanziert	Ermächtigungs über- tragungen aus Vorvorj.	Ergebnis 2024	Ansatz 2025	Ansatz 2026	VE	Plan 2027	Plan 2028	Plan 2029	Finanzbedarf weitere Jahre -nachrichtl.-
		1	2	3	4	5	6	7	8	9	10	11
		EUR										
6	Summe der Einzahlungen aus Investitionstätigkeit (Summe aus Nummern 1 bis 5)	0	30.631,22	0	0,00	0	0	0	0	0	0	0
7	Auszahlungen für den Erwerb von Grundstücken und Gebäuden	0	-8.160,92	0	0,00	0	0	0	0	0	0	0
8	Auszahlungen für Baumaßnahmen	-250.000	-545.068,24	0	0,00	0	0	0	0	0	0	0
9	Auszahlungen für den Erwerb von beweglichem Sachvermögen	-290.000	-15.225,60	-21.857	-7.985,35	-30.000	-20.000	0	-20.000	-20.000	-20.000	0
13	Summe der Auszahlungen aus Investitionstätigkeit (Summe aus Nummern 7 bis 12)	-540.000	-568.454,76	-21.857	-7.985,35	-30.000	-20.000	0	-20.000	-20.000	-20.000	0
14	Saldo aus Investitionstätigkeit (Saldo aus Nummern 6 und 13)	-540.000	-537.823,54	-21.857	-7.985,35	-30.000	-20.000	0	-20.000	-20.000	-20.000	0
16	Gesamtkosten der Maßnahme (Summe aus Nummern 13 und 15)	-540.000	-568.454,76	-21.857	-7.985,35	-30.000	-20.000	0	-20.000	-20.000	-20.000	0

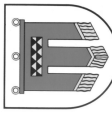
Investition I-5510-003 Sanierung Skatepark

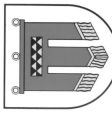
Nr.	Investitionsmaßnahmen Einzahlungs- und Auszahlungsarten	Gesamtang. z/abnahme -nachrichtl.-	Bisher finanziert	Ermächtigungs über- tragungen aus Vorvorj.	Ergebnis 2024	Ansatz 2025	Ansatz 2026	VE	Plan 2027	Plan 2028	Plan 2029	Finanzbedarf weitere Jahre -nachrichtl.-
		1	2	3	4	5	6	7	8	9	10	11
		EUR										
8	Auszahlungen für Baumaßnahmen	0	-59.537,83	0	0,00	0	0	0	0	0	0	0
9	Auszahlungen für den Erwerb von beweglichem Sachvermögen	-90.000	0,00	-30.462	0,00	0	0	0	0	0	0	0
13	Summe der Auszahlungen aus Investitionstätigkeit (Summe aus Nummern 7 bis 12)	-90.000	-59.537,83	-30.462	0,00	0	0	0	0	0	0	0
14	Saldo aus Investitionstätigkeit (Saldo aus Nummern 6 und 13)	-90.000	-59.537,83	-30.462	0,00	0	0	0	0	0	0	0
16	Gesamtkosten der Maßnahme (Summe aus Nummern 13 und 15)	-90.000	-59.537,83	-30.462	0,00	0	0	0	0	0	0	0

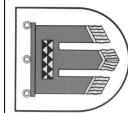
Investition I-5520-001 Sanierung Dorfbach Oberdorf

 Investitionsprogramm II Gemeinde Langenargen												
Nr.	Investitionsmaßnahmen Einzahlungs- und Auszahlungsarten	Gesamtang. Zielaßnahme -nachrichtl.-	Bisher finanziert	Ermächtigungs über- tragungen aus Vorvorj.	Ergebnis 2024	Ansatz 2025	Ansatz 2026	VE	Plan 2027	Plan 2028	Plan 2029	Finanzbedarf weitere Jahre -nachrichtl.-
EUR												
7	Auszahlungen für den Erwerb von Grundstücken und Gebäuden	-165.000	0,00	0	0,00	0	0	0	-165.000	0	0	0
13	Summe der Auszahlungen aus Investitionstätigkeit (Summe aus Nummern 7 bis 12)	-165.000	0,00	0	0,00	0	0	0	-165.000	0	0	0
14	Saldo aus Investitionstätigkeit (Saldo aus Nummern 6 und 13)	-165.000	0,00	0	0,00	0	0	0	-165.000	0	0	0
16	Gesamtkosten der Maßnahme (Summe aus Nummern 13 und 15)	-165.000	0,00	0	0,00	0	0	0	-165.000	0	0	0
Investition I-5530-001 Investitionen Friedhof												
Nr.	Investitionsmaßnahmen Einzahlungs- und Auszahlungsarten	Gesamtang. Zielaßnahme -nachrichtl.-	Bisher finanziert	Ermächtigungs über- tragungen aus Vorvorj.	Ergebnis 2024	Ansatz 2025	Ansatz 2026	VE	Plan 2027	Plan 2028	Plan 2029	Finanzbedarf weitere Jahre -nachrichtl.-
EUR												
1	Einzahlungen aus Investitionszuwendungen	200.000	75.000,00	0	0,00	0	0	0	0	0	0	0
2	Einzahlungen a. Investitionsbeiträgen u. ähnl. Entgelten f. Investitionstätig.	150.000	0,00	0	0,00	0	0	0	0	0	0	0
6	Summe der Einzahlungen aus Investitionstätigkeit (Summe aus Nummern 1 bis 5)	350.000	75.000,00	0	0,00	0	0	0	0	0	0	0
8	Auszahlungen für Baumaßnahmen	-895.000	-740.391,24	0	0,00	0	0	0	0	0	0	0
9	Auszahlungen für den Erwerb von beweglichem Sachvermögen	0	-10.712,43	0	0,00	0	0	0	0	0	0	0
13	Summe der Auszahlungen aus Investitionstätigkeit (Summe aus Nummern 7 bis 12)	-895.000	-751.103,67	0	0,00	0	0	0	0	0	0	0
14	Saldo aus Investitionstätigkeit (Saldo aus Nummern 6 und 13)	-545.000	-676.103,67	0	0,00	0	0	0	0	0	0	0
16	Gesamtkosten der Maßnahme (Summe aus Nummern 13 und 15)	-895.000	-751.103,67	0	0,00	0	0	0	0	0	0	0
Investition I-5530-002 Sanierung Grabfelder C und D												

 Investitionsprogramm II Gemeinde Langenargen												
Nr.	Investitionsmaßnahmen Einzahlungs- und Auszahlungsarten	Gesamtang. z. Maßnahme -nachrichtl.-	Bisher finanziert	Ermächtigungs über- tragungen aus Vorvorj.	Ergebnis 2024	Ansatz 2025	Ansatz 2026	VE	Plan 2027	Plan 2028	Plan 2029	Finanzbedarf weitere Jahre -nachrichtl.-
EUR												
1	Einzahlungen aus Investitionszuwendungen	50.000	22.500,00	0	0,00	0	0	0	8	9	10	11
6	Summe der Einzahlungen aus Investitionstätigkeit (Summe aus Nummern 1 bis 5)	50.000	22.500,00	0	0,00	0	0	0	0	0	0	0
7	Auszahlungen für den Erwerb von Grundstücken und Gebäuden	0	-6.489,35	0	0,00	0	0	0	0	0	0	0
8	Auszahlungen für Baumaßnahmen	-150.000	-117.341,76	0	0,00	0	0	0	0	0	0	0
13	Summe der Auszahlungen aus Investitionstätigkeit (Summe aus Nummern 7 bis 12)	-150.000	-123.831,11	0	0,00	0	0	0	0	0	0	0
14	Saldo aus Investitionstätigkeit (Saldo aus Nummern 6 und 13)	-100.000	-101.331,11	0	0,00	0	0	0	0	0	0	0
16	Gesamtkosten der Maßnahme (Summe aus Nummern 13 und 15)	-150.000	-123.831,11	0	0,00	0	0	0	0	0	0	0
Investition I-5530-003 Sanierung Friedhof Oberdorf												
Nr.	Investitionsmaßnahmen Einzahlungs- und Auszahlungsarten	Gesamtang. z. Maßnahme -nachrichtl.-	Bisher finanziert	Ermächtigungs über- tragungen aus Vorvorj.	Ergebnis 2024	Ansatz 2025	Ansatz 2026	VE	Plan 2027	Plan 2028	Plan 2029	Finanzbedarf weitere Jahre -nachrichtl.-
EUR												
1	Auszahlungen für Baumaßnahmen	-415.000	-47.520,79	-392.479	-47.520,79	0	0	0	8	9	10	11
13	Summe der Auszahlungen aus Investitionstätigkeit (Summe aus Nummern 7 bis 12)	-415.000	-47.520,79	-392.479	-47.520,79	0	0	0	0	0	0	0
14	Saldo aus Investitionstätigkeit (Saldo aus Nummern 6 und 13)	-415.000	-47.520,79	-392.479	-47.520,79	0	0	0	0	0	0	0
16	Gesamtkosten der Maßnahme (Summe aus Nummern 13 und 15)	-415.000	-47.520,79	-392.479	-47.520,79	0	0	0	0	0	0	0
Investition I-5530-004 Sanierung Grabfeld E												
Nr.	Investitionsmaßnahmen Einzahlungs- und Auszahlungsarten	Gesamtang. z. Maßnahme -nachrichtl.-	Bisher finanziert	Ermächtigungs über- tragungen aus Vorvorj.	Ergebnis 2024	Ansatz 2025	Ansatz 2026	VE	Plan 2027	Plan 2028	Plan 2029	Finanzbedarf weitere Jahre -nachrichtl.-
EUR												
1	Auszahlungen für Baumaßnahmen	-275.000	-106.363,23	0	-99.985,09	-250.000	0	0	8	9	10	11
8	Auszahlungen für Baumaßnahmen	-275.000	-106.363,23	0	-99.985,09	-250.000	0	0	0	0	0	0

 Investitionsprogramm II Gemeinde Langenargen												
Nr.	Investitionsmaßnahmen Einzahlungs- und Auszahlungsarten	Gesamtang. z.Maßnahme -nachrichtl.-	Bisher finanziert	Ermächtigungs über- tragungen aus Vorvorj.	Ergebnis 2024	Ansatz 2025	Ansatz 2026	VE	Plan 2027	Plan 2028	Plan 2029	Finanzbedarf weitere Jahre -nachrichtl.-
EUR												
		1	2	3	4	5	6	7	8	9	10	11
13	Summe der Auszahlungen aus Investitionstätigkeit (Summe aus Nummern 7 bis 12)	-275.000	-106.363,23	0	-99.985,09	-250.000	0	0	0	0	0	0
14	Saldo aus Investitionstätigkeit (Saldo aus Nummern 6 und 13)	-275.000	-106.363,23	0	-99.985,09	-250.000	0	0	0	0	0	0
16	Gesamtkosten der Maßnahme (Summe aus Nummern 13 und 15)	-275.000	-106.363,23	0	-99.985,09	-250.000	0	0	0	0	0	0
Investition I-5530-005 Erweiterung Urnengräber/Urnenwand Langenargen												
Nr.	Investitionsmaßnahmen Einzahlungs- und Auszahlungsarten	Gesamtang. z.Maßnahme -nachrichtl.-	Bisher finanziert	Ermächtigungs über- tragungen aus Vorvorj.	Ergebnis 2024	Ansatz 2025	Ansatz 2026	VE	Plan 2027	Plan 2028	Plan 2029	Finanzbedarf weitere Jahre -nachrichtl.-
EUR												
		1	2	3	4	5	6	7	8	9	10	11
8	Auszahlungen für Baumaßnahmen	-124.000	-23.684,98	-100.315	-23.684,98	0	0	0	0	0	0	0
13	Summe der Auszahlungen aus Investitionstätigkeit (Summe aus Nummern 7 bis 12)	-124.000	-23.684,98	-100.315	-23.684,98	0	0	0	0	0	0	0
14	Saldo aus Investitionstätigkeit (Saldo aus Nummern 6 und 13)	-124.000	-23.684,98	-100.315	-23.684,98	0	0	0	0	0	0	0
16	Gesamtkosten der Maßnahme (Summe aus Nummern 13 und 15)	-124.000	-23.684,98	-100.315	-23.684,98	0	0	0	0	0	0	0
Investition I-5530-006 Sanierung Kriegsgräberdenkmal Oberdorf												
Nr.	Investitionsmaßnahmen Einzahlungs- und Auszahlungsarten	Gesamtang. z.Maßnahme -nachrichtl.-	Bisher finanziert	Ermächtigungs über- tragungen aus Vorvorj.	Ergebnis 2024	Ansatz 2025	Ansatz 2026	VE	Plan 2027	Plan 2028	Plan 2029	Finanzbedarf weitere Jahre -nachrichtl.-
EUR												
		1	2	3	4	5	6	7	8	9	10	11
1	Einzahlungen aus Investitionszuwendungen	0	25.000,00	-25.000	25.000,00	0	0	0	0	0	0	0
6	Summe der Einzahlungen aus Investitionstätigkeit (Summe aus Nummern 1 bis 5)	0	25.000,00	-25.000	25.000,00	0	0	0	0	0	0	0
14	Saldo aus Investitionstätigkeit (Saldo aus Nummern 6 und 13)	0	25.000,00	-25.000	25.000,00	0	0	0	0	0	0	0
Investition I-5730-001 Anschaffungen Uferfest												

 Investitionsprogramm II Gemeinde Langenargen												
Nr.	Investitionsmaßnahmen Einzahlungs- und Auszahlungsarten	Gesamtang. Zielaßnahme -nachrichtl.-	Bisher finanziert	Ermächtigungs über- tragungen aus Vorvorj.	Ergebnis 2024	Ansatz 2025	Ansatz 2026	VE	Plan 2027	Plan 2028	Plan 2029	Finanzbedarf weitere Jahre -nachrichtl.-
EUR												
9	Auszahlungen für den Erwerb von beweglichem Sachvermögen	-37.500	-3.200,00	-5.000	0,00	0	0	0	8	9	10	11
13	Summe der Auszahlungen aus Investitionstätigkeit (Summe aus Nummern 7 bis 12)	-37.500	-3.200,00	-5.000	0,00	0	0	0	0	0	0	0
14	Saldo aus Investitionstätigkeit (Saldo aus Nummern 6 und 13)	-37.500	-3.200,00	-5.000	0,00	0	0	0	0	0	0	0
16	Gesamtkosten der Maßnahme (Summe aus Nummern 13 und 15)	-37.500	-3.200,00	-5.000	0,00	0	0	0	0	0	0	0
Investition I-5730-002 Markthütten												
Nr.	Investitionsmaßnahmen Einzahlungs- und Auszahlungsarten	Gesamtang. Zielaßnahme -nachrichtl.-	Bisher finanziert	Ermächtigungs über- tragungen aus Vorvorj.	Ergebnis 2024	Ansatz 2025	Ansatz 2026	VE	Plan 2027	Plan 2028	Plan 2029	Finanzbedarf weitere Jahre -nachrichtl.-
EUR												
9	Auszahlungen für den Erwerb von beweglichem Sachvermögen	-310.000	-5.426,40	0	-5.426,40	-140.000	-50.000	0	8	9	10	11
13	Summe der Auszahlungen aus Investitionstätigkeit (Summe aus Nummern 7 bis 12)	-310.000	-5.426,40	0	-5.426,40	-140.000	-50.000	0	0	0	0	0
14	Saldo aus Investitionstätigkeit (Saldo aus Nummern 6 und 13)	-310.000	-5.426,40	0	-5.426,40	-140.000	-50.000	0	0	0	0	0
16	Gesamtkosten der Maßnahme (Summe aus Nummern 13 und 15)	-310.000	-5.426,40	0	-5.426,40	-140.000	-50.000	0	0	0	0	0
Investition I-5730-003 Anschaffungen Schloss Montfort												
Nr.	Investitionsmaßnahmen Einzahlungs- und Auszahlungsarten	Gesamtang. Zielaßnahme -nachrichtl.-	Bisher finanziert	Ermächtigungs über- tragungen aus Vorvorj.	Ergebnis 2024	Ansatz 2025	Ansatz 2026	VE	Plan 2027	Plan 2028	Plan 2029	Finanzbedarf weitere Jahre -nachrichtl.-
EUR												
1	Einzahlungen aus Investitionszuwendungen	0	1.468,07	0	0,00	0	0	0	8	9	10	11
6	Summe der Einzahlungen aus Investitionstätigkeit (Summe aus Nummern 1 bis 5)	0	1.468,07	0	0,00	0	0	0	0	0	0	0
9	Auszahlungen für den Erwerb von beweglichem Sachvermögen	-252.000	-16.950,27	-10.000	0,00	-5.000	-5.000	0	-5.000	-5.000	-5.000	0



Investitionsprogramm II

Gemeinde Langenargen

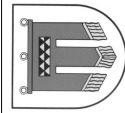
Nr.	Investitionsmaßnahmen Einzahlungs- und Auszahlungsarten	Gesamtang. z/Maßnahme -nachrichtl.-	Bisher finanziert	Ermächtigungs über- tragungen aus Vorvorj.	Ergebnis 2024	Ansatz 2025	Ansatz 2026	VE	Plan 2027	Plan 2028	Plan 2029	Finanzbedarf weitere Jahre -nachrichtl.-
		1	2	3	4	5	6	7	8	9	10	11
		EUR										
13	Summe der Auszahlungen aus Investitionstätigkeit (Summe aus Nummern 7 bis 12)	-252.000	-16.950,27	-10.000	0,00	-5.000	-5.000	0	-5.000	-5.000	-5.000	0
14	Saldo aus Investitionstätigkeit (Saldo aus Nummern 6 und 13)	-252.000	-15.482,20	-10.000	0,00	-5.000	-5.000	0	-5.000	-5.000	-5.000	0
16	Gesamtkosten der Maßnahme (Summe aus Nummern 13 und 15)	-252.000	-16.950,27	-10.000	0,00	-5.000	-5.000	0	-5.000	-5.000	-5.000	0

Investition I-5730-004 Sanierung

Nr.	Investitionsmaßnahmen Einzahlungs- und Auszahlungsarten	Gesamtang. z/Maßnahme -nachrichtl.-	Bisher finanziert	Ermächtigungs über- tragungen aus Vorvorj.	Ergebnis 2024	Ansatz 2025	Ansatz 2026	VE	Plan 2027	Plan 2028	Plan 2029	Finanzbedarf weitere Jahre -nachrichtl.-
		1	2	3	4	5	6	7	8	9	10	11
		EUR										
1	Einzahlungen aus Investitionszuwendungen	404.000	0,00	0	0,00	0	0	0	0	0	0	0
6	Summe der Einzahlungen aus Investitionstätigkeit (Summe aus Nummern 1 bis 5)	404.000	0,00	0	0,00	0	0	0	0	0	0	0
8	Auszahlungen für Baumaßnahmen	-50.000	-194.507,14	0	0,00	0	0	0	0	0	0	0
9	Auszahlungen für den Erwerb von beweglichem Sachvermögen	0	-1.551,09	0	0,00	0	0	0	0	0	0	0
13	Summe der Auszahlungen aus Investitionstätigkeit (Summe aus Nummern 7 bis 12)	-50.000	-196.058,23	0	0,00	0	0	0	0	0	0	0
14	Saldo aus Investitionstätigkeit (Saldo aus Nummern 6 und 13)	354.000	-196.058,23	0	0,00	0	0	0	0	0	0	0
16	Gesamtkosten der Maßnahme (Summe aus Nummern 13 und 15)	-50.000	-196.058,23	0	0,00	0	0	0	0	0	0	0

Investition I-5730-005 Sanierung Schloss

Nr.	Investitionsmaßnahmen Einzahlungs- und Auszahlungsarten	Gesamtang. z/Maßnahme -nachrichtl.-	Bisher finanziert	Ermächtigungs über- tragungen aus Vorvorj.	Ergebnis 2024	Ansatz 2025	Ansatz 2026	VE	Plan 2027	Plan 2028	Plan 2029	Finanzbedarf weitere Jahre -nachrichtl.-
		1	2	3	4	5	6	7	8	9	10	11
		EUR										
1	Einzahlungen aus Investitionszuwendungen	615.000	256.540,00	0	0,00	0	0	0	0	0	0	0



Investitionsprogramm II

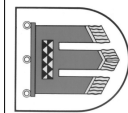
Gemeinde Langenargen

Nr.	Investitionsmaßnahmen Einzahlungs- und Auszahlungsarten	Gesamtang. Zielförderung -nachrichtl.-	Bisher finanziert	Ermächtigungs über- tragungen aus Vorvorj.	Ergebnis 2024	Ansatz 2025	Ansatz 2026	VE	Plan 2027	Plan 2028	Plan 2029	Finanzbedarf weitere Jahre -nachrichtl.-
		1	2	3	4	5	6	7	8	9	10	11
		EUR										
6	Summe der Einzahlungen aus Investitionstätigkeit (Summe aus Nummern 1 bis 5)	615.000	256.540,00	0	0,00	0	0	0	0	0	0	0
8	Auszahlungen für Baumaßnahmen	-1.560.000	-1.069.497,77	0	-97.188,47	0	0	0	0	0	0	0
9	Auszahlungen für den Erwerb von beweglichem Sachvermögen	-50.000	0,00	0	0,00	0	0	0	0	0	0	0
13	Summe der Auszahlungen aus Investitionstätigkeit (Summe aus Nummern 7 bis 12)	-1.610.000	-1.069.497,77	0	-97.188,47	0	0	0	0	0	0	0
14	Saldo aus Investitionstätigkeit (Saldo aus Nummern 6 und 13)	-995.000	-812.957,77	0	-97.188,47	0	0	0	0	0	0	0
16	Gesamtkosten der Maßnahme (Summe aus Nummern 13 und 15)	-1.610.000	-1.069.497,77	0	-97.188,47	0	0	0	0	0	0	0

Investition I-5730-007 Sanierung Kavalierhaus

Nr.	Investitionsmaßnahmen Einzahlungs- und Auszahlungsarten	Gesamtang. Zielförderung -nachrichtl.-	Bisher finanziert	Ermächtigungs über- tragungen aus Vorvorj.	Ergebnis 2024	Ansatz 2025	Ansatz 2026	VE	Plan 2027	Plan 2028	Plan 2029	Finanzbedarf weitere Jahre -nachrichtl.-
		1	2	3	4	5	6	7	8	9	10	11
		EUR										
1	Einzahlungen aus Investitionszuwendungen	37.400	0,00	0	0,00	0	0	0	0	0	0	0
6	Summe der Einzahlungen aus Investitionstätigkeit (Summe aus Nummern 1 bis 5)	37.400	0,00	0	0,00	0	0	0	0	0	0	0
7	Auszahlungen für den Erwerb von Grundstücken und Gebäuden	0	-30.608,66	0	0,00	0	0	0	0	0	0	0
8	Auszahlungen für Baumaßnahmen	-200.000	-156.244,49	0	0,00	0	0	0	0	0	0	0
9	Auszahlungen für den Erwerb von beweglichem Sachvermögen	0	-934,00	0	0,00	0	0	0	0	0	0	0
13	Summe der Auszahlungen aus Investitionstätigkeit (Summe aus Nummern 7 bis 12)	-200.000	-187.787,15	0	0,00	0	0	0	0	0	0	0
14	Saldo aus Investitionstätigkeit (Saldo aus Nummern 6 und 13)	-162.600	-187.787,15	0	0,00	0	0	0	0	0	0	0
16	Gesamtkosten der Maßnahme (Summe aus Nummern 13 und 15)	-200.000	-187.787,15	0	0,00	0	0	0	0	0	0	0

Investition I-5730-010 Beleuchtung Schloss Montfort



Investitionsprogramm II

Gemeinde Langenargen

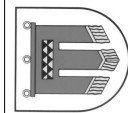
Nr.	Investitionsmaßnahmen Einzahlungs- und Auszahlungsarten	Gesamtang. Zielaßnahme -nachrichtl.-	Bisher finanziert	Ermächtigungs über- tragungen aus Vorvorj.	Ergebnis 2024	Ansatz 2025	Ansatz 2026	VE	Plan 2027	Plan 2028	Plan 2029	Finanzbedarf weitere Jahre -nachrichtl.-
		1	2	3	4	5	6	7	8	9	10	11
		EUR										
8	Auszahlungen für Baumaßnahmen	-25.000	-118.422,02	0	-37.032,18	-25.000	0	0	0	0	0	0
13	Summe der Auszahlungen aus Investitionstätigkeit (Summe aus Nummern 7 bis 12)	-25.000	-118.422,02	0	-37.032,18	-25.000	0	0	0	0	0	0
14	Saldo aus Investitionstätigkeit (Saldo aus Nummern 6 und 13)	-25.000	-118.422,02	0	-37.032,18	-25.000	0	0	0	0	0	0
16	Gesamtkosten der Maßnahme (Summe aus Nummern 13 und 15)	-25.000	-118.422,02	0	-37.032,18	-25.000	0	0	0	0	0	0

Investition I-5730-011 Uferfest Zusätzlicher Kanalanchluss Schausteller

Nr.	Investitionsmaßnahmen Einzahlungs- und Auszahlungsarten	Gesamtang. Zielaßnahme -nachrichtl.-	Bisher finanziert	Ermächtigungs über- tragungen aus Vorvorj.	Ergebnis 2024	Ansatz 2025	Ansatz 2026	VE	Plan 2027	Plan 2028	Plan 2029	Finanzbedarf weitere Jahre -nachrichtl.-
		1	2	3	4	5	6	7	8	9	10	11
		EUR										
9	Auszahlungen für den Erwerb von beweglichem Sachvermögen	-15.000	0,00	-15.000	0,00	0	0	0	0	0	0	0
13	Summe der Auszahlungen aus Investitionstätigkeit (Summe aus Nummern 7 bis 12)	-15.000	0,00	-15.000	0,00	0	0	0	0	0	0	0
14	Saldo aus Investitionstätigkeit (Saldo aus Nummern 6 und 13)	-15.000	0,00	-15.000	0,00	0	0	0	0	0	0	0
16	Gesamtkosten der Maßnahme (Summe aus Nummern 13 und 15)	-15.000	0,00	-15.000	0,00	0	0	0	0	0	0	0

Investition I-5730-012 Sanierung Schloss BA II Fenster

Nr.	Investitionsmaßnahmen Einzahlungs- und Auszahlungsarten	Gesamtang. Zielaßnahme -nachrichtl.-	Bisher finanziert	Ermächtigungs über- tragungen aus Vorvorj.	Ergebnis 2024	Ansatz 2025	Ansatz 2026	VE	Plan 2027	Plan 2028	Plan 2029	Finanzbedarf weitere Jahre -nachrichtl.-
		1	2	3	4	5	6	7	8	9	10	11
		EUR										
1	Einzahlungen aus Investitionszuwendungen	465.000	108.650,00	71.350	108.650,00	285.000	0	0	0	0	0	0
6	Summe der Einzahlungen aus Investitionstätigkeit (Summe aus Nummern 1 bis 5)	465.000	108.650,00	71.350	108.650,00	285.000	0	0	0	0	0	0
7	Auszahlungen für den Erwerb von Grundstücken und Gebäuden	-1.000.000	0,00	-326.612	0,00	0	0	0	0	0	0	0
8	Auszahlungen für Baumaßnahmen	0	-630.385,88	0	-606.330,29	0	0	0	0	0	0	0



Investitionsprogramm II

Gemeinde Langenargen

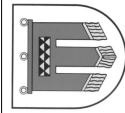
Nr.	Investitionsmaßnahmen Einzahlungs- und Auszahlungsarten	Gesamtang. z.Maßnahme -nachrichtl.-	Bisher finanziert	Ermächtigungs über- tragungen aus Vorvorj.	Ergebnis 2024	Ansatz 2025	Ansatz 2026	VE	Plan 2027	Plan 2028	Plan 2029	Finanzbedarf weitere Jahre -nachrichtl.-
		1	2	3	4	5	6	7	8	9	10	11
		EUR										
13	Summe der Auszahlungen aus Investitionstätigkeit (Summe aus Nummern 7 bis 12)	-1.000.000	-630.385,88	-326.612	-606.330,29	0	0	0	0	0	0	0
14	Saldo aus Investitionstätigkeit (Saldo aus Nummern 6 und 13)	-535.000	-621.735,88	-255.262	-497.680,29	285.000	0	0	0	0	0	0
16	Gesamtkosten der Maßnahme (Summe aus Nummern 13 und 15)	-1.000.000	-630.385,88	-326.612	-606.330,29	0	0	0	0	0	0	0

Investition I-5730-013 Sanierung Schloss BA II Barrierefreiheit

Nr.	Investitionsmaßnahmen Einzahlungs- und Auszahlungsarten	Gesamtang. z.Maßnahme -nachrichtl.-	Bisher finanziert	Ermächtigungs über- tragungen aus Vorvorj.	Ergebnis 2024	Ansatz 2025	Ansatz 2026	VE	Plan 2027	Plan 2028	Plan 2029	Finanzbedarf weitere Jahre -nachrichtl.-
		1	2	3	4	5	6	7	8	9	10	11
		EUR										
7	Auszahlungen für den Erwerb von Grundstücken und Gebäuden	-300.000	0,00	-300.000	0,00	0	0	0	0	0	0	0
13	Summe der Auszahlungen aus Investitionstätigkeit (Summe aus Nummern 7 bis 12)	-300.000	0,00	-300.000	0,00	0	0	0	0	0	0	0
14	Saldo aus Investitionstätigkeit (Saldo aus Nummern 6 und 13)	-300.000	0,00	-300.000	0,00	0	0	0	0	0	0	0
16	Gesamtkosten der Maßnahme (Summe aus Nummern 13 und 15)	-300.000	0,00	-300.000	0,00	0	0	0	0	0	0	0

Investition I-5730-014 Umbauarbeiten neuer Pächter

Nr.	Investitionsmaßnahmen Einzahlungs- und Auszahlungsarten	Gesamtang. z.Maßnahme -nachrichtl.-	Bisher finanziert	Ermächtigungs über- tragungen aus Vorvorj.	Ergebnis 2024	Ansatz 2025	Ansatz 2026	VE	Plan 2027	Plan 2028	Plan 2029	Finanzbedarf weitere Jahre -nachrichtl.-
		1	2	3	4	5	6	7	8	9	10	11
		EUR										
8	Auszahlungen für Baumaßnahmen	0	-32.311,14	0	-32.311,14	0	0	0	0	0	0	0
9	Auszahlungen für den Erwerb von beweglichem Sachvermögen	-350.000	0,00	-314.943	0,00	0	0	0	0	0	0	0
13	Summe der Auszahlungen aus Investitionstätigkeit (Summe aus Nummern 7 bis 12)	-350.000	-32.311,14	-314.943	-32.311,14	0	0	0	0	0	0	0
14	Saldo aus Investitionstätigkeit (Saldo aus Nummern 6 und 13)	-350.000	-32.311,14	-314.943	-32.311,14	0	0	0	0	0	0	0



Investitionsprogramm II

Gemeinde Langenargen

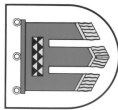
Nr.	Investitionsmaßnahmen Einzahlungs- und Auszahlungsarten	Gesamtang. ziMaßnahme -nachrichtl.-	Bisher finanziert	Ermächtigungs über- tragungen aus Vorvorj.	Ergebnis 2024	Ansatz 2025	Ansatz 2026	VE	Plan 2027	Plan 2028	Plan 2029	Finanzbedarf weitere Jahre -nachrichtl.-
		1	2	3	4	5	6	7	8	9	10	11
		EUR										
16	Gesamtkosten der Maßnahme (Summe aus Nummern 13 und 15)	-350.000	-32.311,14	-314.943	-32.311,14	0	0	0	0	0	0	0

Investition I-5730-015 Sanierung Schloss BA III Ufermauer 2

Nr.	Investitionsmaßnahmen Einzahlungs- und Auszahlungsarten	Gesamtang. ziMaßnahme -nachrichtl.-	Bisher finanziert	Ermächtigungs über- tragungen aus Vorvorj.	Ergebnis 2024	Ansatz 2025	Ansatz 2026	VE	Plan 2027	Plan 2028	Plan 2029	Finanzbedarf weitere Jahre -nachrichtl.-
		1	2	3	4	5	6	7	8	9	10	11
		EUR										
1	Einzahlungen aus Investitionszuwendungen	1.387.000	334.000,00	0	334.000,00	552.000	435.000	0	400.000	0	0	0
6	Summe der Einzahlungen aus Investitionstätigkeit (Summe aus Nummern 1 bis 5)	1.387.000	334.000,00	0	334.000,00	552.000	435.000	0	400.000	0	0	0
8	Auszahlungen für Baumaßnahmen	-1.400.000	0,00	-1.215.000	0,00	-700.000	-700.000	0	0	0	0	0
13	Summe der Auszahlungen aus Investitionstätigkeit (Summe aus Nummern 7 bis 12)	-1.400.000	0,00	-1.215.000	0,00	-700.000	-700.000	0	0	0	0	0
14	Saldo aus Investitionstätigkeit (Saldo aus Nummern 6 und 13)	-13.000	334.000,00	-1.215.000	334.000,00	-148.000	-265.000	0	400.000	0	0	0
16	Gesamtkosten der Maßnahme (Summe aus Nummern 13 und 15)	-1.400.000	0,00	-1.215.000	0,00	-700.000	-700.000	0	0	0	0	0

Investition I-5750-001 Investitionsbeteiligung Fremdenverkehr

Nr.	Investitionsmaßnahmen Einzahlungs- und Auszahlungsarten	Gesamtang. ziMaßnahme -nachrichtl.-	Bisher finanziert	Ermächtigungs über- tragungen aus Vorvorj.	Ergebnis 2024	Ansatz 2025	Ansatz 2026	VE	Plan 2027	Plan 2028	Plan 2029	Finanzbedarf weitere Jahre -nachrichtl.-
		1	2	3	4	5	6	7	8	9	10	11
		EUR										
10	Auszahlungen für den Erwerb von Finanzvermögen	-1.362.200	-862.200,00	0	0,00	0	0	0	0	0	0	0
13	Summe der Auszahlungen aus Investitionstätigkeit (Summe aus Nummern 7 bis 12)	-1.362.200	-862.200,00	0	0,00	0	0	0	0	0	0	0
14	Saldo aus Investitionstätigkeit (Saldo aus Nummern 6 und 13)	-1.362.200	-862.200,00	0	0,00	0	0	0	0	0	0	0
16	Gesamtkosten der Maßnahme (Summe aus Nummern 13 und 15)	-1.362.200	-862.200,00	0	0,00	0	0	0	0	0	0	0



Investitionsprogramm II

Gemeinde Langenargen

Investition I-6120-002 Beteiligungen

Nr.	Investitionsmaßnahmen Einzahlungs- und Auszahlungsarten	Gesamtang. z./Maßnahme -nachrichtl.-	Bisher finanziert	Ermächtigungs über- tragungen aus Vorvorj.	Ergebnis 2024	Ansatz 2025	Ansatz 2026	VE	Plan 2027	Plan 2028	Plan 2029	Finanzbedarf weitere Jahre -nachrichtl.-
	1	2	3	4	5	6	7	8	9	10	11	
10	Auszahlungen für den Erwerb von Finanzvermögen	0	-37.083,00	0	0,00	0	0	0	0	0	0	0
13	Summe der Auszahlungen aus Investitionstätigkeit (Summe aus Nummern 7 bis 12)	0	-37.083,00	0	0,00	0	0	0	0	0	0	0
14	Saldo aus Investitionstätigkeit (Saldo aus Nummern 6 und 13)	0	-37.083,00	0	0,00	0	0	0	0	0	0	0
16	Gesamtkosten der Maßnahme (Summe aus Nummern 13 und 15)	0	-37.083,00	0	0,00	0	0	0	0	0	0	0